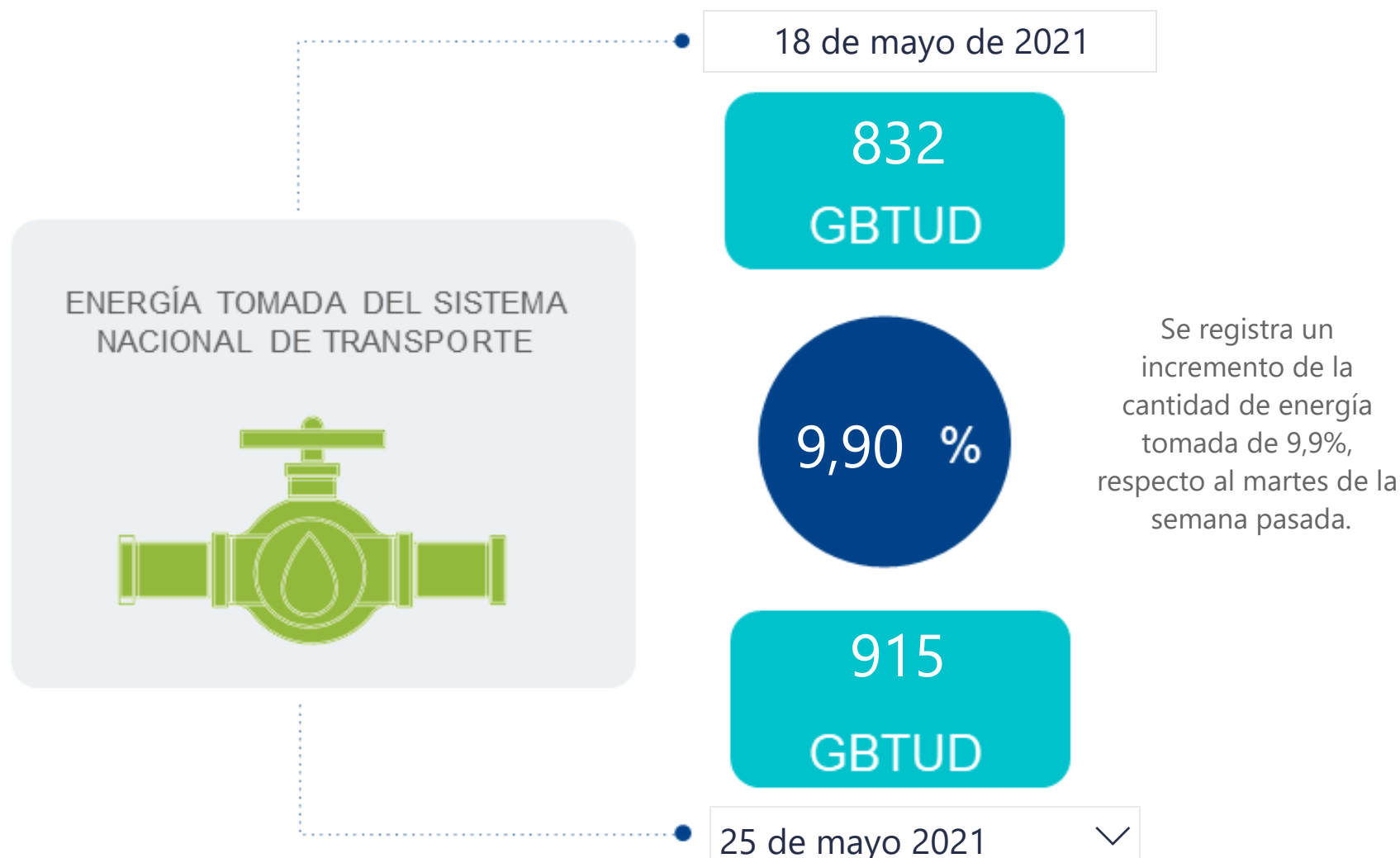




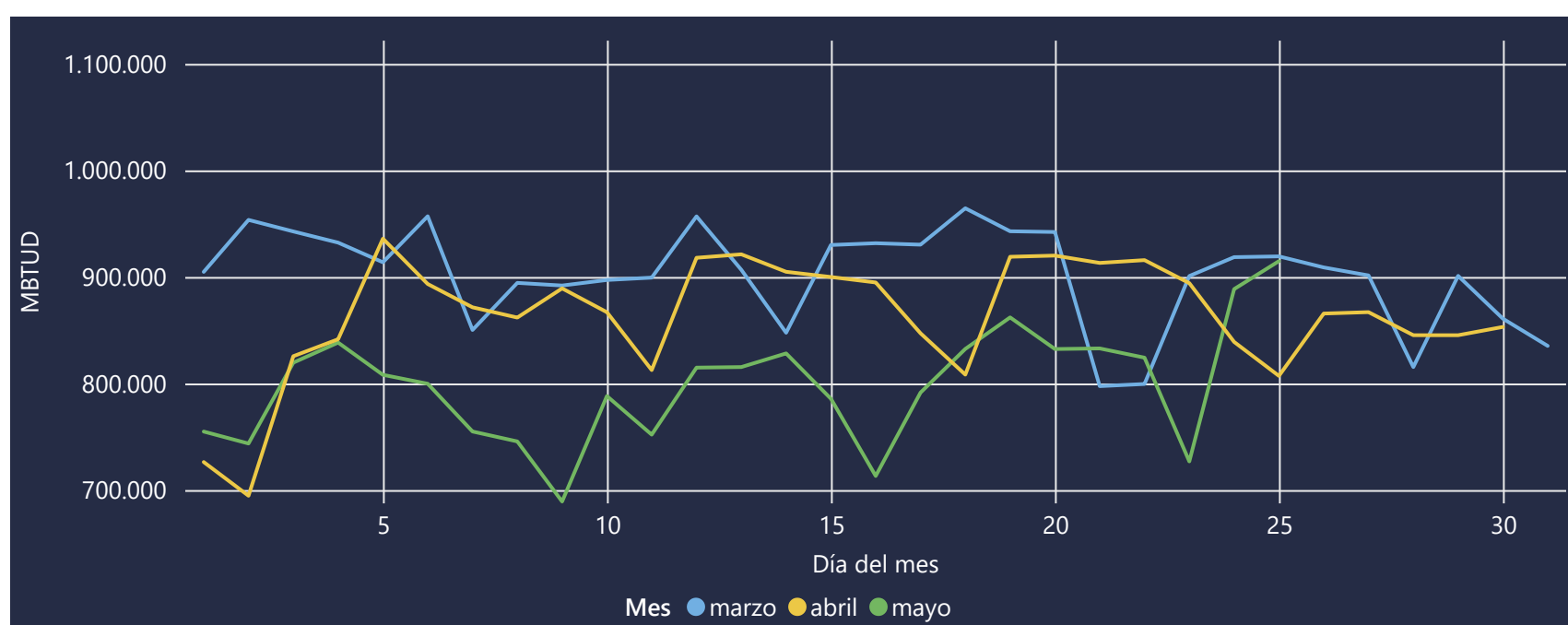
## AL DÍA CON EL GESTOR

26 de mayo de 2021



\*Cálculo realizado comparando el promedio del día anterior con el mismo día de la semana anterior

## ENERGÍA TOMADA DEL SISTEMA NACIONAL DE TRANSPORTE



La energía tomada aumento un 13,34% respecto al mes de Abril.

La energía tomada se redujo un -0,49% respecto al mes de Marzo.

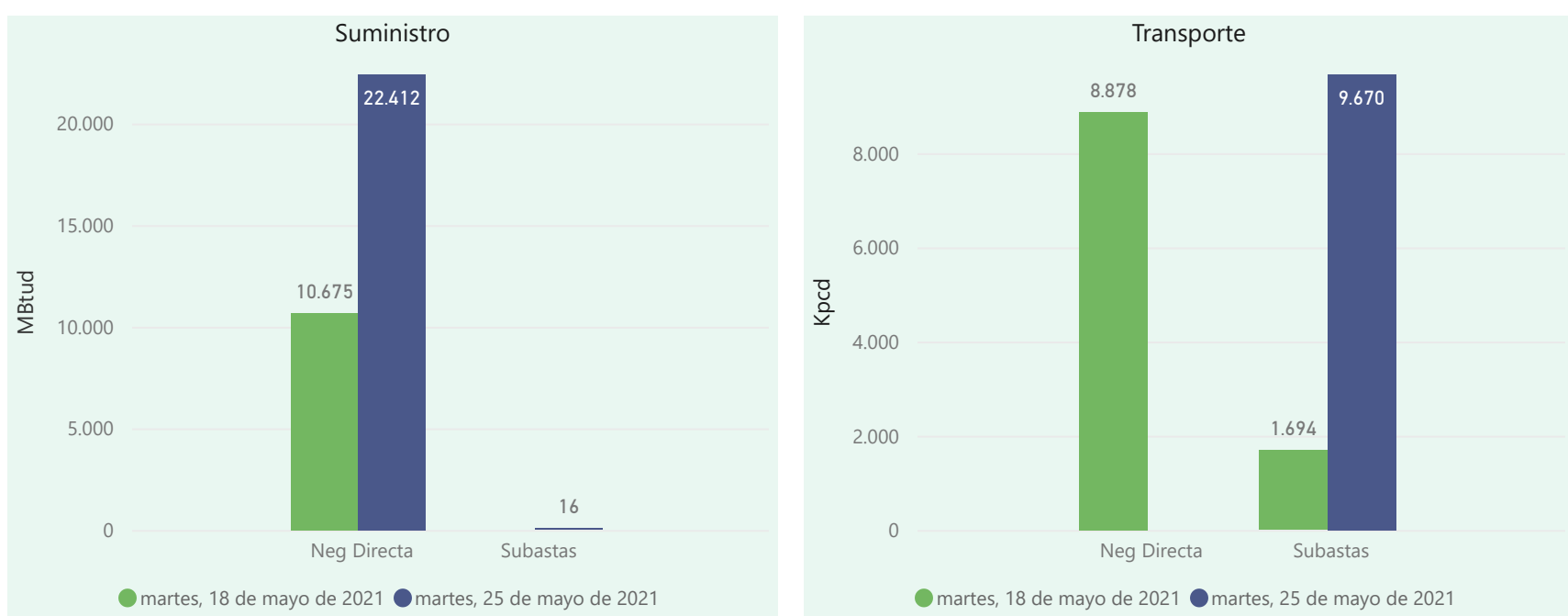
## INFORMACIÓN OPERATIVA POR SISTEMA

24 de mayo de 2021	Costa	Interior	Total
Energía inyectada	262	485	748
Energía tomada	385	504	889

25 de mayo 2021	Costa	Interior	Total
Energía inyectada	404	479	883
Energía tomada	401	514	915

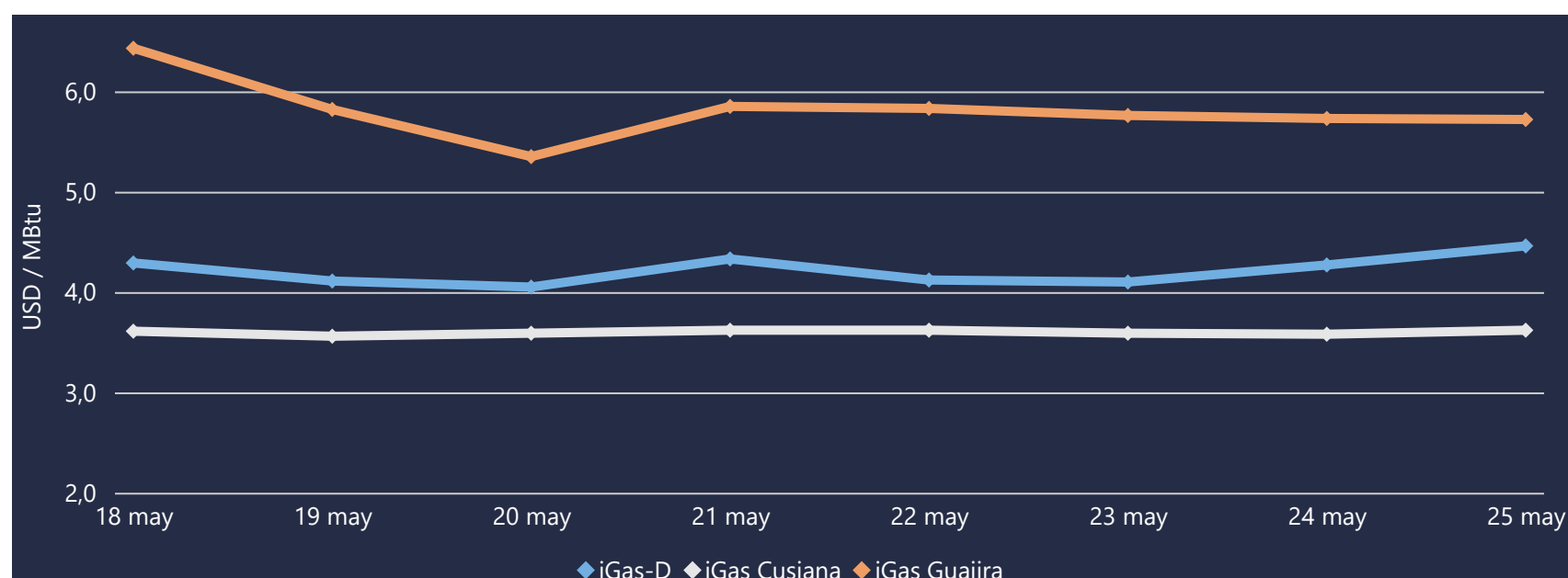
Las posibles diferencias presentadas entre el total de energía inyectada y total de entregas a usuarios finales puede ser ocasionada por almacenamientos en el sistema de transporte (empaquetamientos), pérdidas y consumos no reportados.

## MERCADO SECUNDARIO



Se registraron contratos de suministro, realizados en negociación directa por 22412 MBtud y se registraron subastas por 16 MBtud. No se registraron contratos de capacidad de transporte en negociación directa y subastas por 9670 Kpcd.

## ÍNDICES DE PRECIOS



El índice i-Gas presenta un incremento del 4,45%, alcanzando un valor de 4,46 USD/MBtu. El índice de precios para entrega en la Guajira presenta una reducción del -0,17%, alcanzando un valor de 5,72 USD/MBtu. El índice de precios para entrega en Cusiana presenta un incremento del 1,12%, alcanzando un valor de 3,62 USD/MBtu.

Henry Hub



25 de mayo 2021

LNG  
Japón - Corea



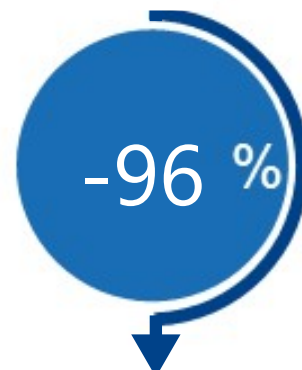
# COMPORTAMIENTO SUBASTA ÚSELO O VÉNDALO DE CORTO PLAZO

## Suministro de Gas Natural\*

Variación en el número de adjudicaciones



Variación en las cantidades adjudicadas



\*Cálculo realizado comparando el promedio del último y penúltimo día adjudicado



### Puntos de Entrega Adjudicados

Fecha	Punto entrega	Cantidad (MBTUD)
23 de mayo de 2021	CUSIANA	407
25 de mayo de 2021	CUSIANA	16



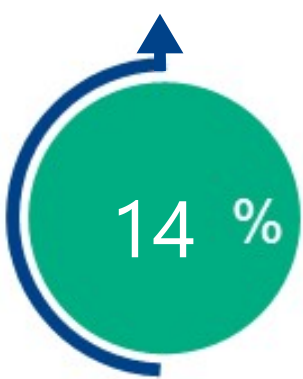
### Rutas de Transporte Adjudicadas

Fecha	Ruta	Capacidad (KPCD)
18 de mayo 2021	COGUA - SABANA_F	303
	CUSIANA - OCOA	348
	CUSIANA - SABANA_F	107
	CUSIANA - VASCONIA	469
	VASCONIA - MARIQUITA	50
	VASCONIA - PEREIRA	419
25 de mayo 2021	BARRANCABERMEJA - SEBASTOPOL	4490
	CUSIANA - OCOA	261
	CUSIANA - SABANA_F	244
	CUSIANA - VASCONIA	50
	SEBASTOPOL - VASCONIA	362
	VASCONIA - MARIQUITA	356
	VASCONIA - SEBASTOPOL	3940

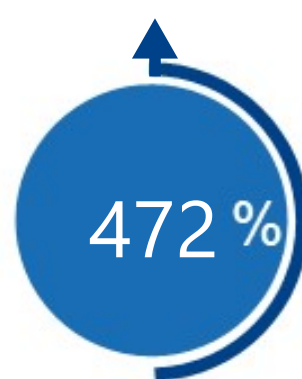
\*Las cantidades adjudicadas en las subastas pueden ser modificadas a la baja por las partes, previo a firma del contrato y su registro contractual en SEGAS

## Capacidad de transporte\*

Variación en el número de adjudicaciones



Variación en las capacidades adjudicadas



\*Cálculo realizado comparando el promedio del día anterior con el mismo día de la semana anterior