



AL DÍA CON EL GESTOR

31 de mayo de 2021

23 de mayo de 2021

727
GBTUD

ENERGÍA TOMADA DEL SISTEMA NACIONAL DE TRANSPORTE



6,18 %

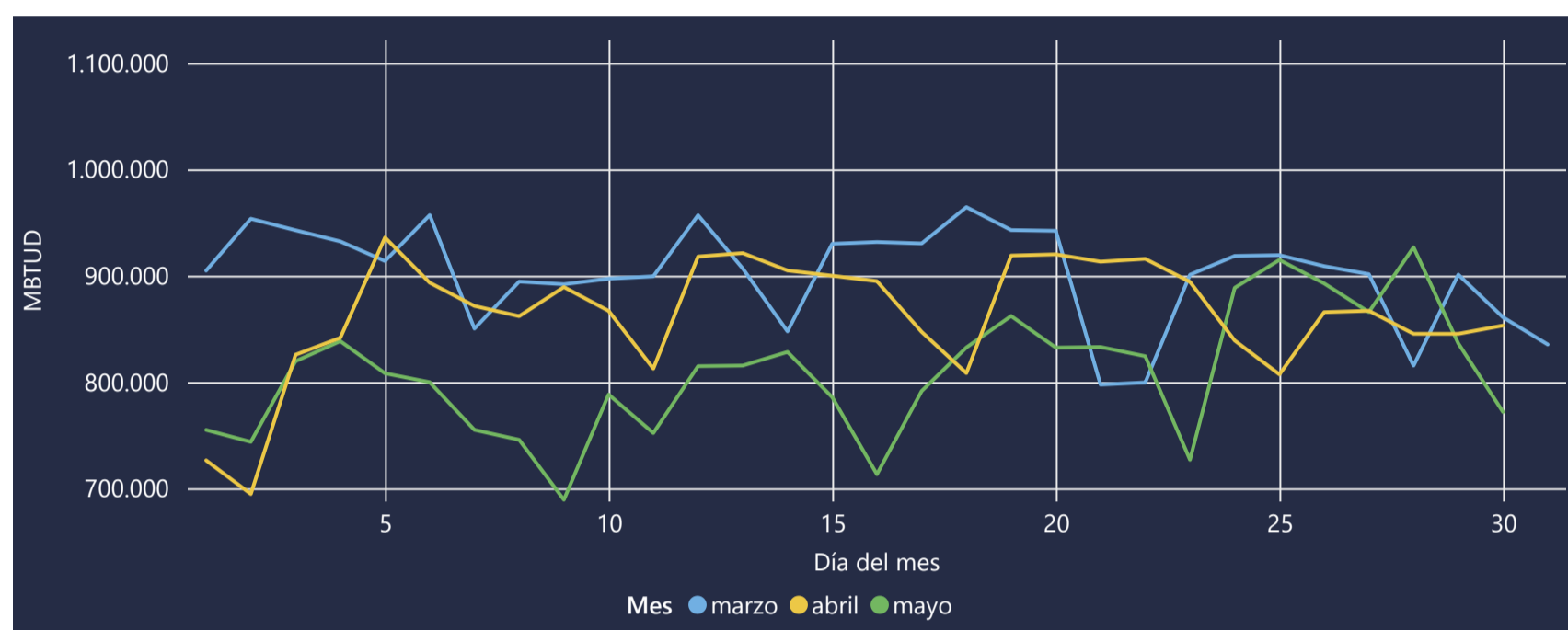
Se registra un incremento de la cantidad de energía tomada de 6,18%, respecto al domingo de la semana pasada.

772
GBTUD

30 de mayo 2021

*Cálculo realizado comparando el promedio del día anterior con el mismo día de la semana anterior

ENERGÍA TOMADA DEL SISTEMA NACIONAL DE TRANSPORTE



La energía tomada se redujo un -9,53% respecto al mes de Abril.

La energía tomada se redujo un -10,34% respecto al mes de Marzo.

INFORMACIÓN OPERATIVA POR SISTEMA

29 de mayo de 2021

Costa

Interior

Total

Energía inyectada

322

526

848

Energía tomada

313

523

836

30 de mayo 2021

Costa

Interior

Total

Energía inyectada

315

498

813

Energía tomada

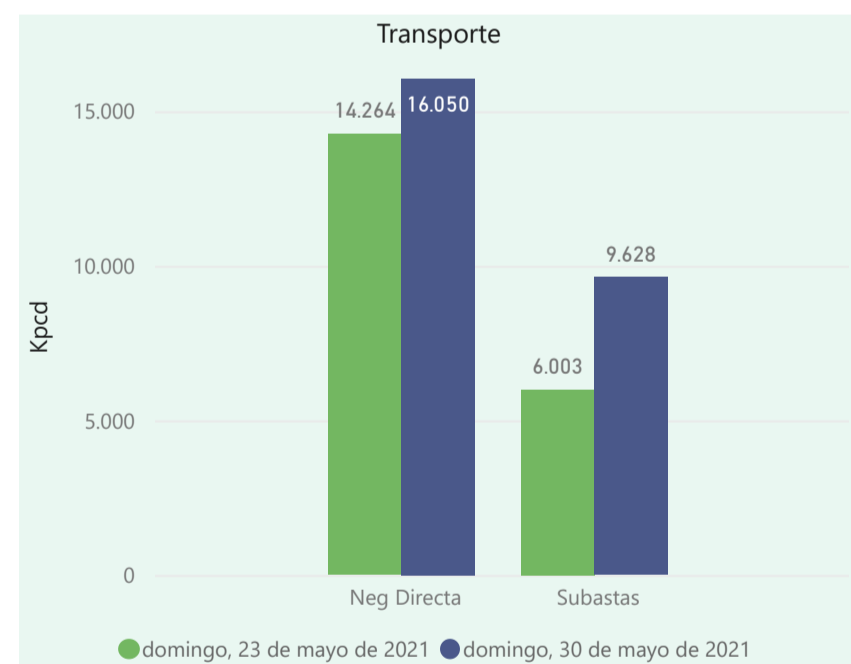
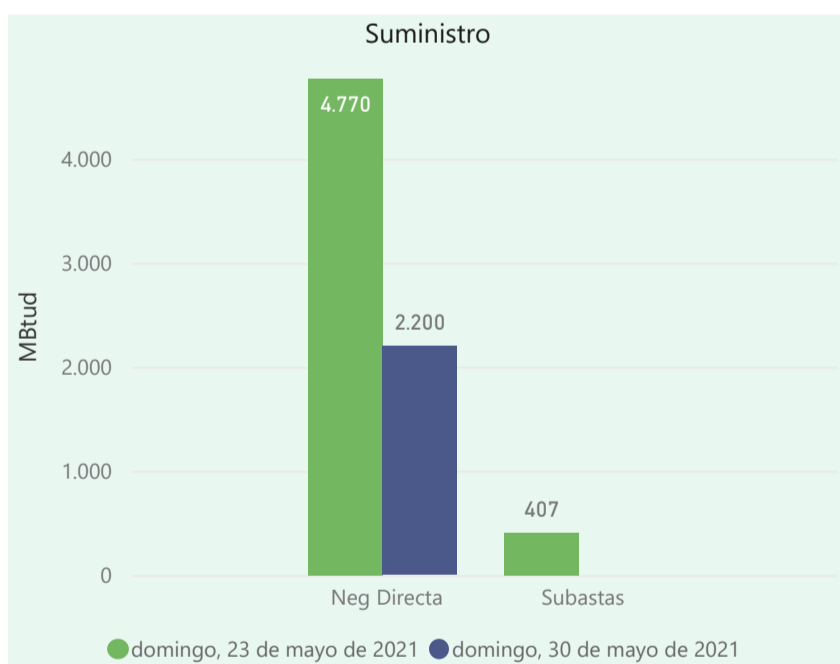
289

482

772

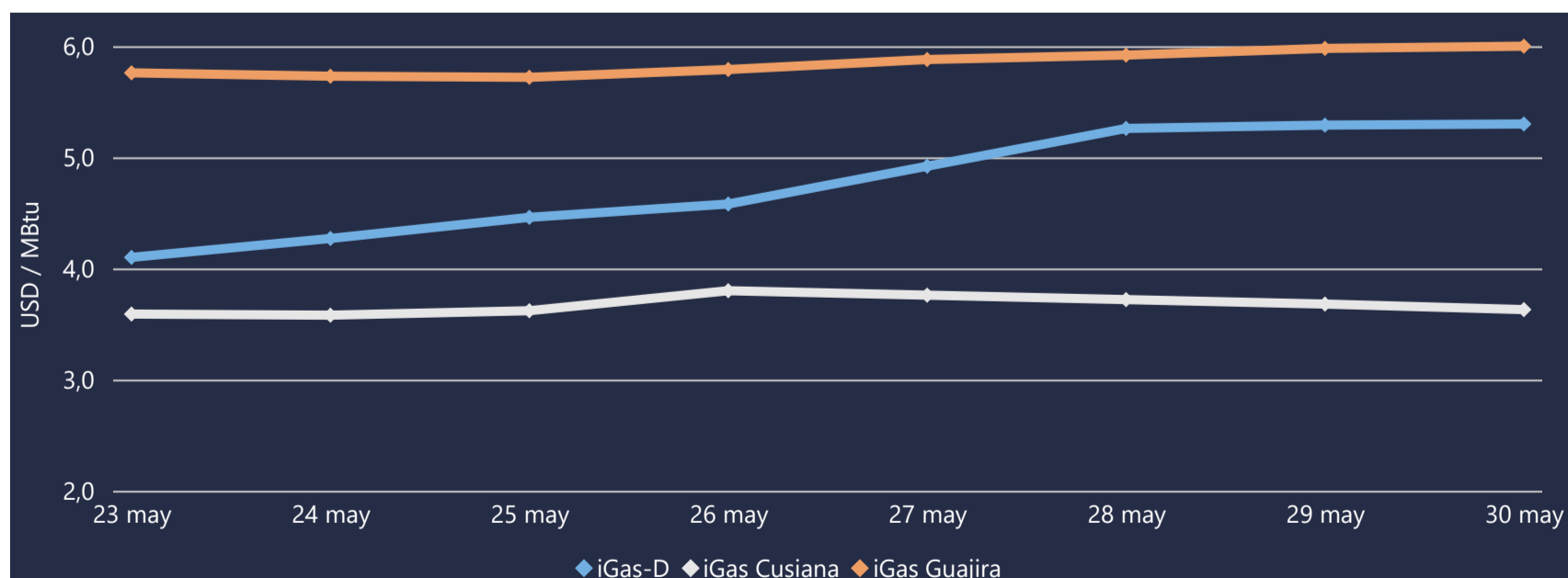
Las posibles diferencias presentadas entre el total de energía inyectada y total de entregas a usuarios finales puede ser ocasionada por almacenamientos en el sistema de transporte (empaquetamientos), pérdidas y consumos no reportados.

MERCADO SECUNDARIO



Se registraron contratos de suministro, realizados en negociación directa por 2200 MBtud. Por capacidad de transporte se registraron contratos, realizados en negociación directa por 16050 Kpcpd y en subastas por 9628 Kpcpd. En total la capacidad de transporte registrada fue de 25678 Kpcpd.

ÍNDICES DE PRECIOS



El índice i-Gas presenta un incremento del 0,19%, alcanzando un valor de 5,3 USD/MBtu. El índice de precios para entrega en la Guajira presenta un incremento del 0,33%, alcanzando un valor de 6 USD/MBtu. El índice de precios para entrega en Cusiana presenta una reducción del -1,36%, alcanzando un valor de 3,63 USD/MBtu.

30 de mayo 2021

Henry Hub

2,99

10,40

LNG
Japón - Corea



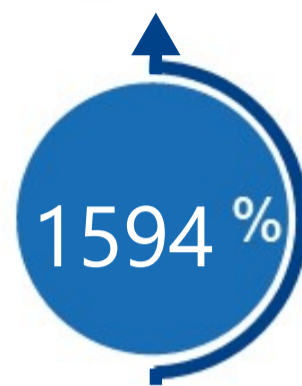
COMPORTAMIENTO SUBASTA ÚSELO O VÉNDALO DE CORTO PLAZO

Suministro de Gas Natural*

Variación en el número de adjudicaciones



Variación en las cantidades adjudicadas



*Cálculo realizado comparando el promedio del último y penúltimo día adjudicado



Puntos de Entrega Adjudicados

Fecha	Punto entrega	Cantidad (MBTUD)
25 de mayo de 2021	CUSIANA	16
26 de mayo de 2021	CUSIANA	271



Rutas de Transporte Adjudicadas

Fecha	Ruta	Capacidad (KPCD)
23 de mayo 2021	BARRANCABERMEJA - SEBASTOPOL	2196
	COGUA - SABANA_F	81
	CUSIANA - OCOA	218
	CUSIANA - SABANA_F	529
	CUSIANA - VASCONIA	50
	SEBASTOPOL - VASCONIA	364
	VASCONIA - MARIQUITA	50
	VASCONIA - PEREIRA	319
	VASCONIA - SEBASTOPOL	2196
30 de mayo 2021	BARRANCABERMEJA - SEBASTOPOL	4110
	CUSIANA - OCOA	287
	CUSIANA - SABANA_F	390
	CUSIANA - VASCONIA	50
	SEBASTOPOL - VASCONIA	411
	VASCONIA - MARIQUITA	50
	VASCONIA - PEREIRA	394
	VASCONIA - SEBASTOPOL	3937

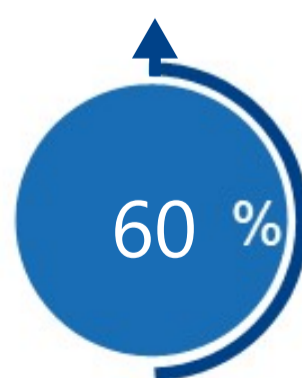
*Las cantidades adjudicadas en las subastas pueden ser modificadas a la baja por las partes, previo a firma del contrato y su registro contractual en SEGAS

Capacidad de transporte*

Variación en el número de adjudicaciones



Variación en las capacidades adjudicadas



*Cálculo realizado comparando el promedio del día anterior con el mismo día de la semana anterior