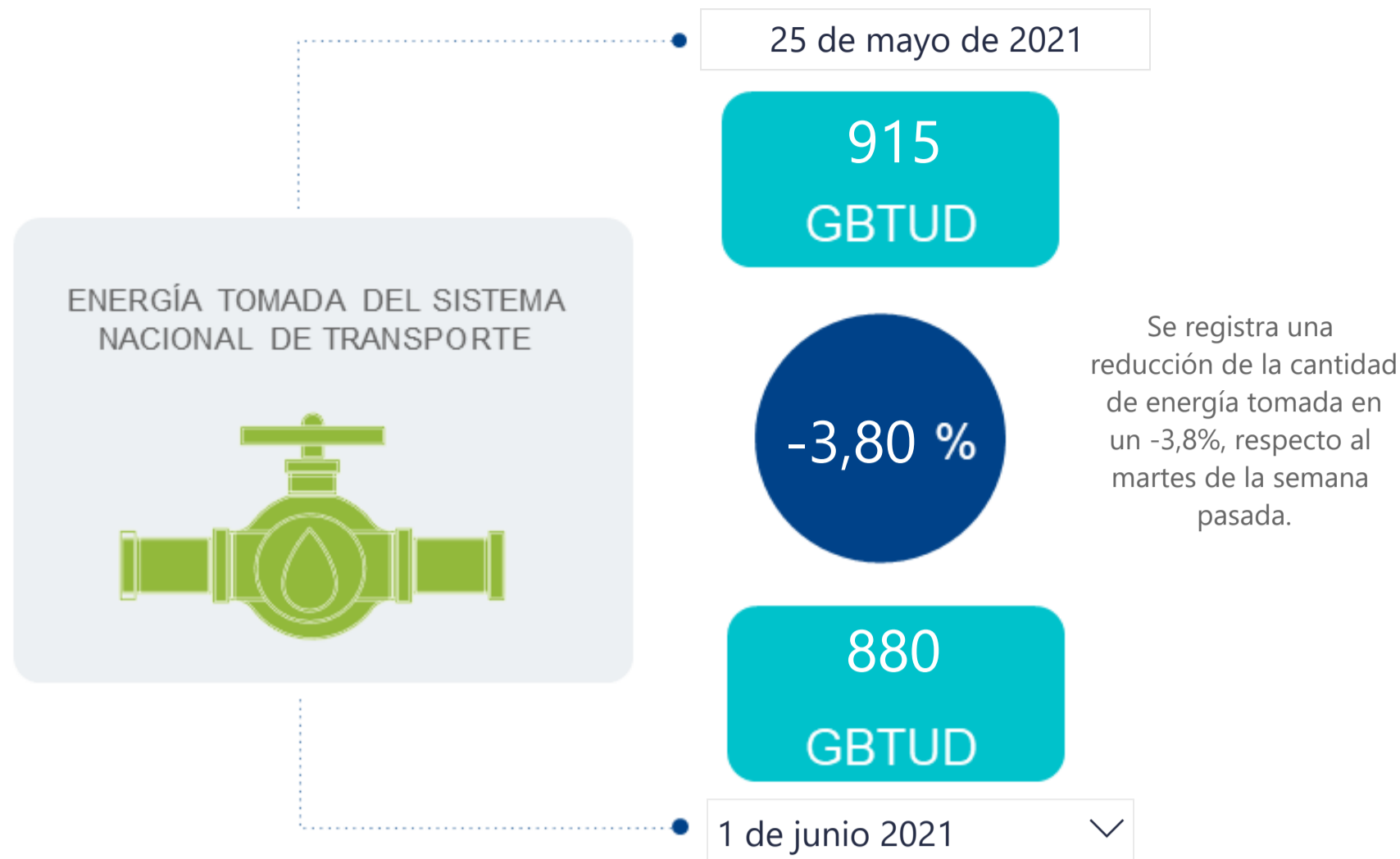




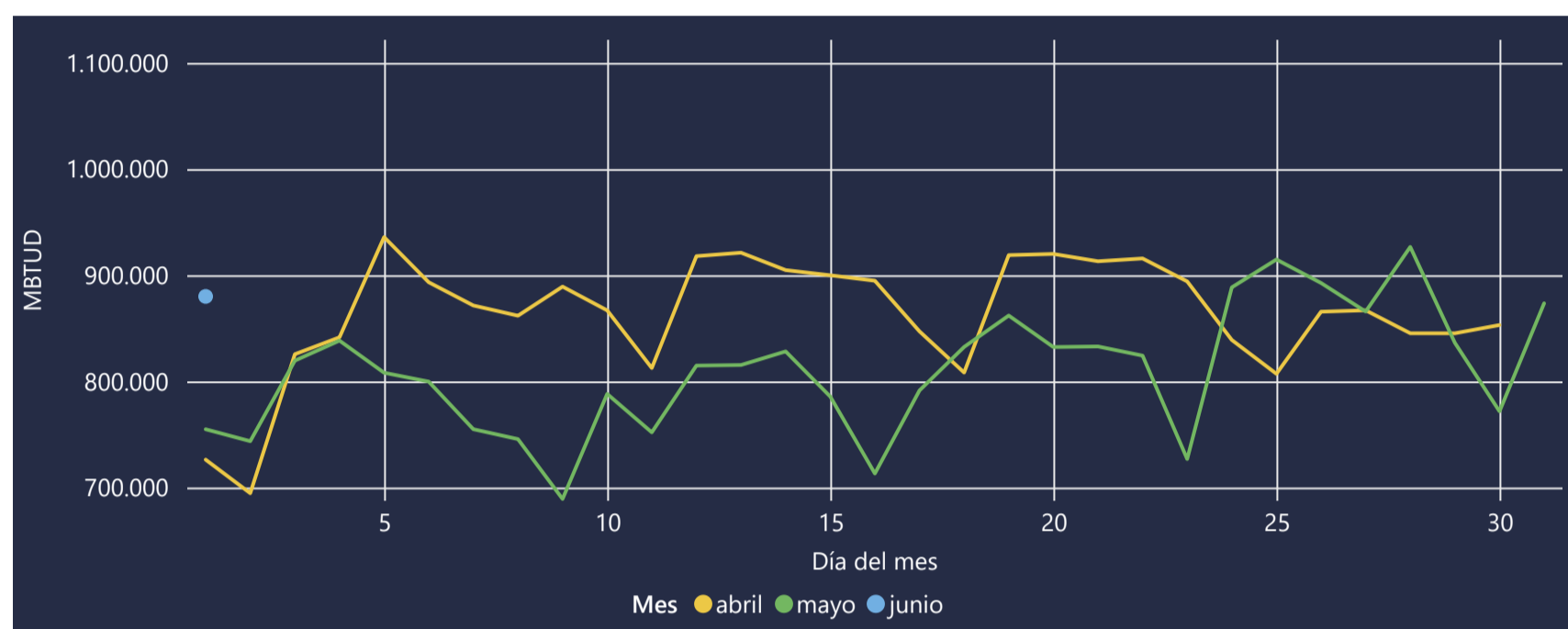
AL DÍA CON EL GESTOR

2 de junio de 2021



*Cálculo realizado comparando el promedio del día anterior con el mismo día de la semana anterior

ENERGÍA TOMADA DEL SISTEMA NACIONAL DE TRANSPORTE



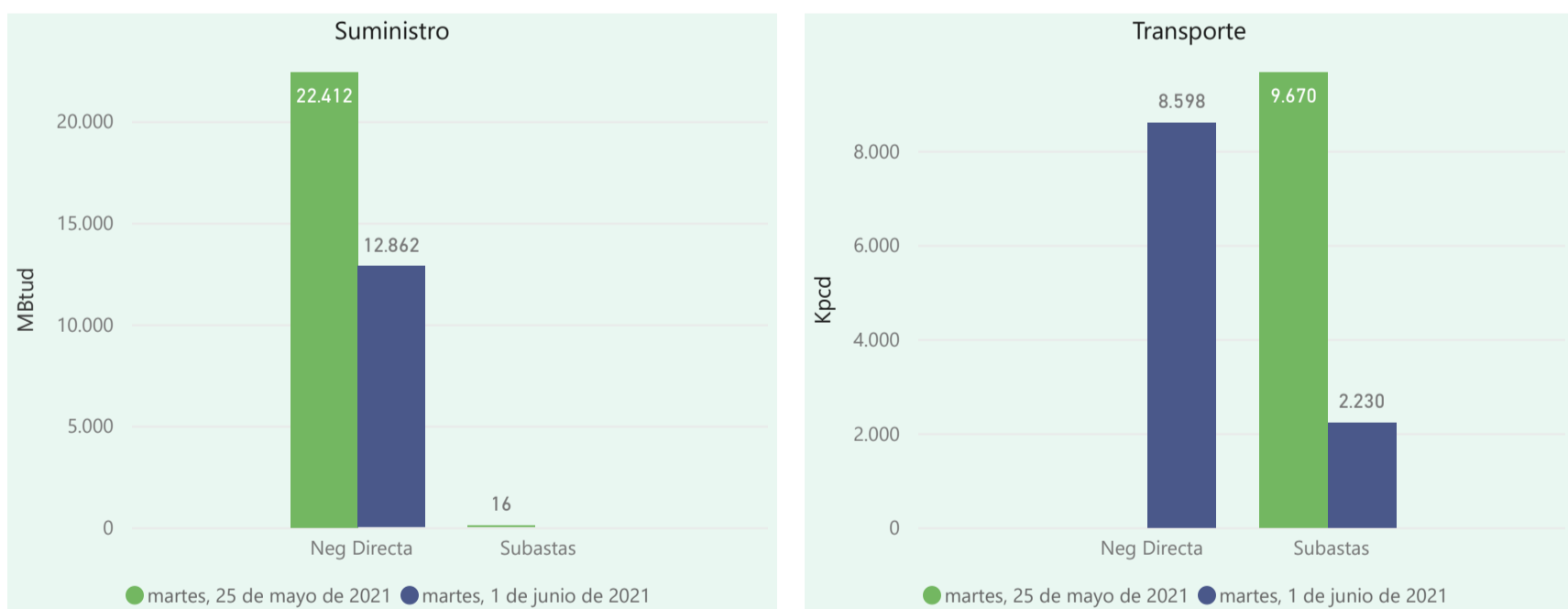
INFORMACIÓN OPERATIVA POR SISTEMA

31 de mayo de 2021	Costa	Interior	Total
Energía inyectada	326	532	858
Energía tomada	324	549	874

1 de junio 2021	Costa	Interior	Total
Energía inyectada	333	513	846
Energía tomada	330	550	880

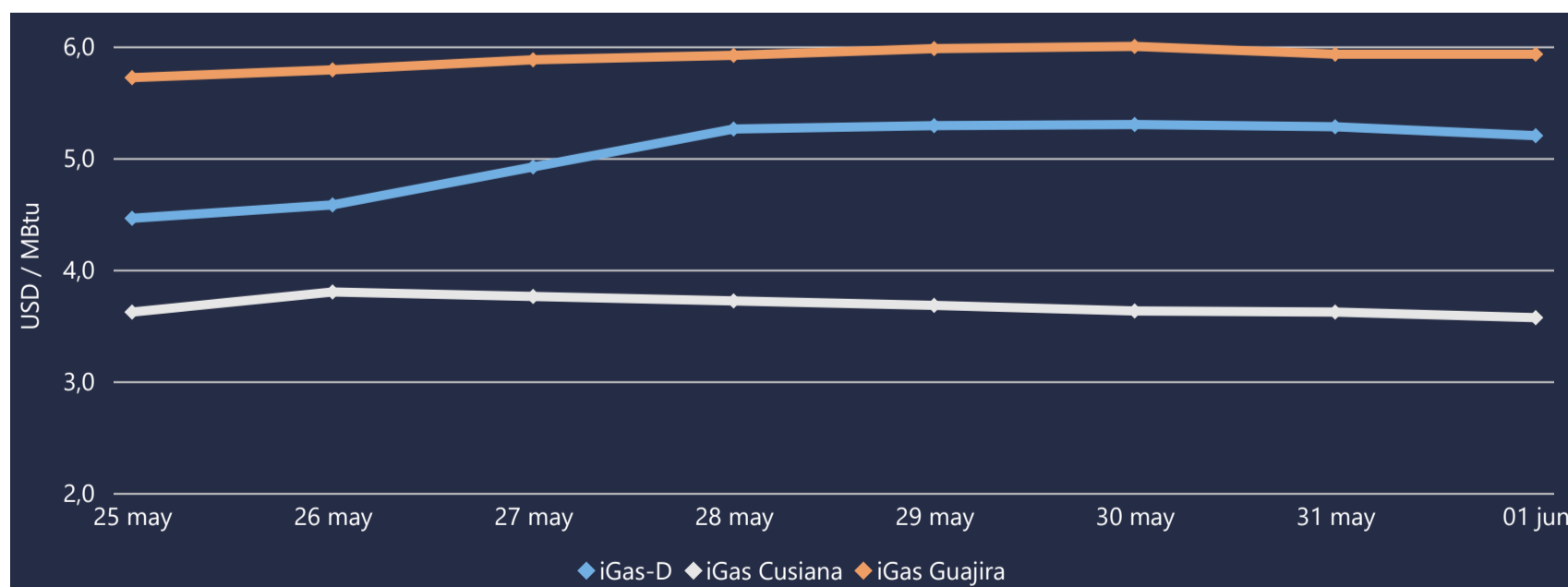
Las posibles diferencias presentadas entre el total de energía inyectada y total de entregas a usuarios finales puede ser ocasionada por almacenamientos en el sistema de transporte (empaquetamientos), pérdidas y consumos no reportados.

MERCADO SECUNDARIO

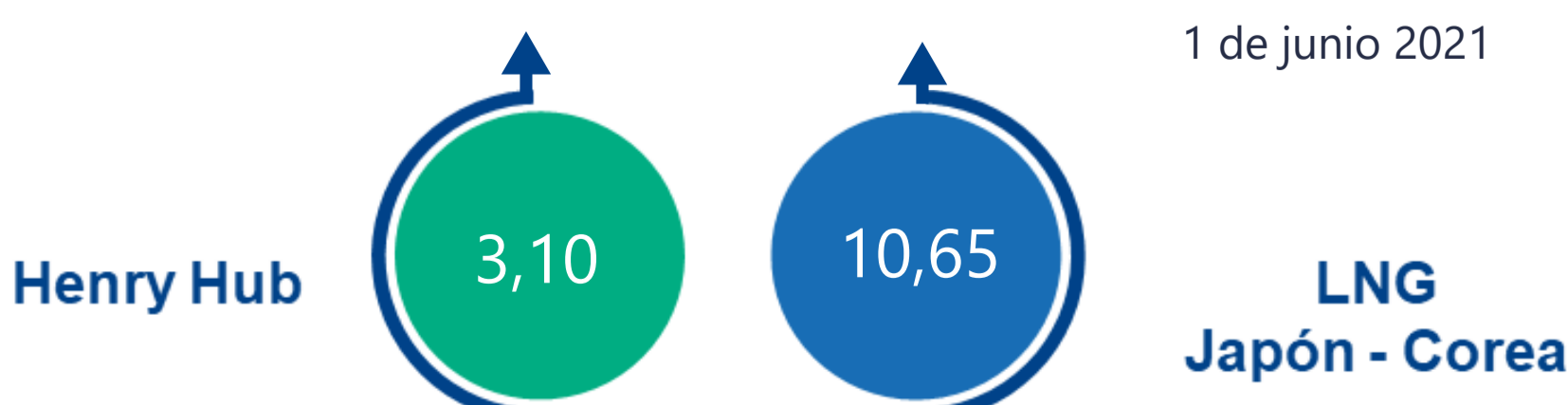


Se registraron contratos de suministro, realizados en negociación directa por 12862 MBtud. Por capacidad de transporte se registraron contratos, realizados en negociación directa por 8598 Kpcpd y en subastas por 2230 Kpcpd. En total la capacidad de transporte registrada fue de 10828 Kpcpd.

ÍNDICES DE PRECIOS



El índice i-Gas presenta una reducción del -1,52%, alcanzando un valor de 5,2 USD/MBtu. El índice de precios para entrega en la Guajira no presentó variaciones. El índice de precios para entrega en Cusiana presenta una reducción del -1,38%, alcanzando un valor de 3,57 USD/MBtu.





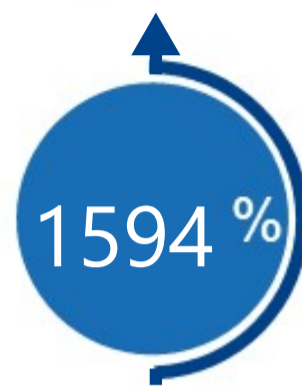
COMPORTAMIENTO SUBASTA ÚSELO O VÉNDALO DE CORTO PLAZO

Suministro de Gas Natural*

Variación en el número de adjudicaciones



Variación en las cantidades adjudicadas



*Cálculo realizado comparando el promedio del último y penúltimo día adjudicado



Puntos de Entrega Adjudicados

Fecha	Punto entrega	Cantidad (MBTUD)
25 de mayo de 2021	CUSIANA	16
26 de mayo de 2021	CUSIANA	271



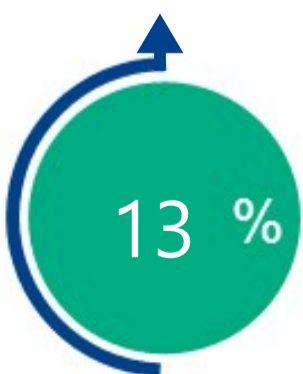
Rutas de Transporte Adjudicadas

Fecha	Ruta	Capacidad (KPCD)
25 de mayo 2021	BARRANCABERMEJA - SEBASTOPOL	4490
	CUSIANA - OCOA	261
	CUSIANA - SABANA_F	244
	CUSIANA - VASCONIA	50
	SEBASTOPOL - VASCONIA	362
	VASCONIA - MARIQUITA	356
	VASCONIA - SEBASTOPOL	3940
1 de junio 2021	COGUA - SABANA_F	428
	CUSIANA - OCOA	260
	CUSIANA - SABANA_F	424
	CUSIANA - VASCONIA	35
	MARIQUITA - GUALANDAY	5
	SEBASTOPOL - VASCONIA	548
	VASCONIA - MARIQUITA	5
	VASCONIA - PEREIRA	525

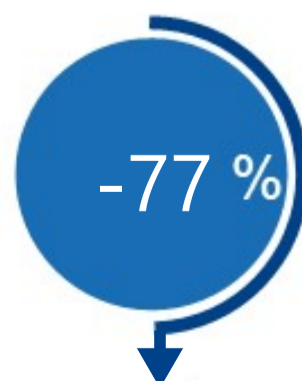
*Las cantidades adjudicadas en las subastas pueden ser modificadas a la baja por las partes, previo a firma del contrato y su registro contractual en SEGAS

Capacidad de transporte*

Variación en el número de adjudicaciones



Variación en las capacidades adjudicadas



*Cálculo realizado comparando el promedio del día anterior con el mismo día de la semana anterior