




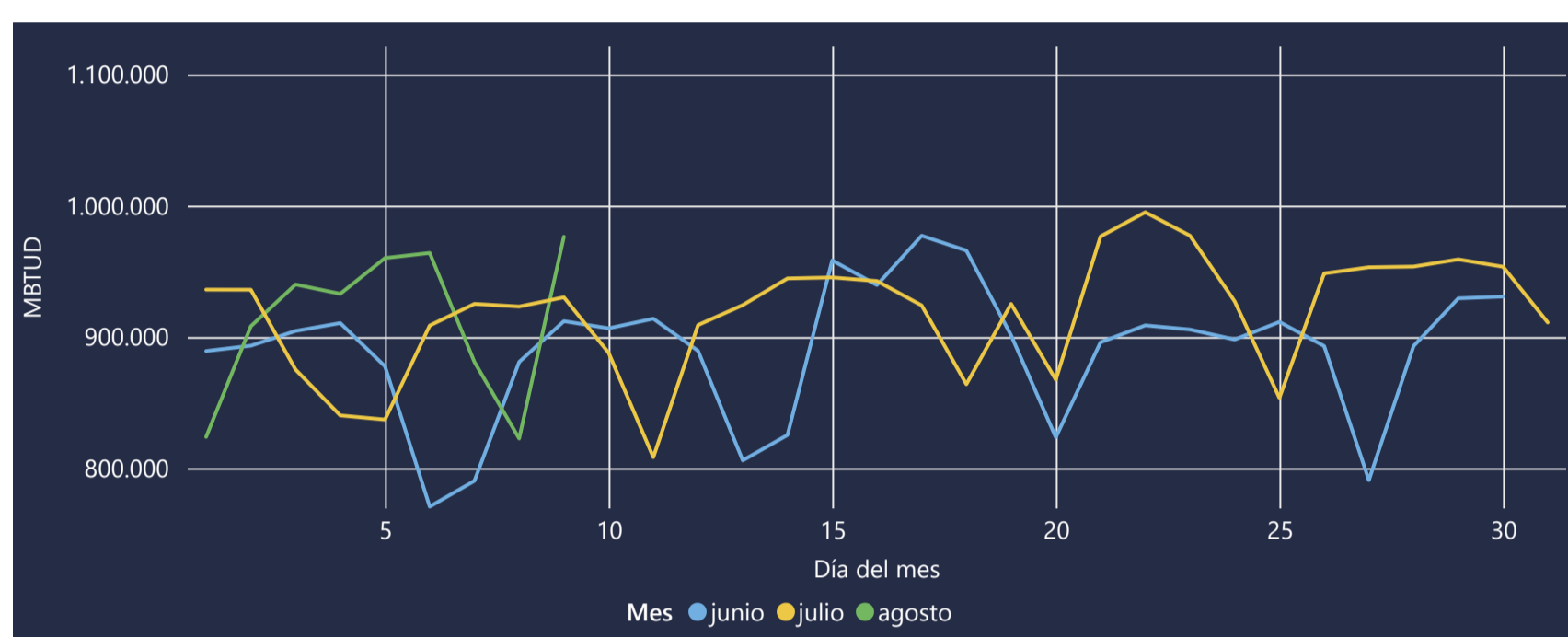
AL DÍA CON EL GESTOR

10 de agosto de 2021



*Cálculo realizado comparando el promedio del día anterior con el mismo día de la semana anterior

ENERGÍA TOMADA DEL SISTEMA NACIONAL DE TRANSPORTE



La energía tomada aumento un 4,97% respecto al mes de Julio.

La energía tomada aumento un 7,06% respecto al mes de Junio.

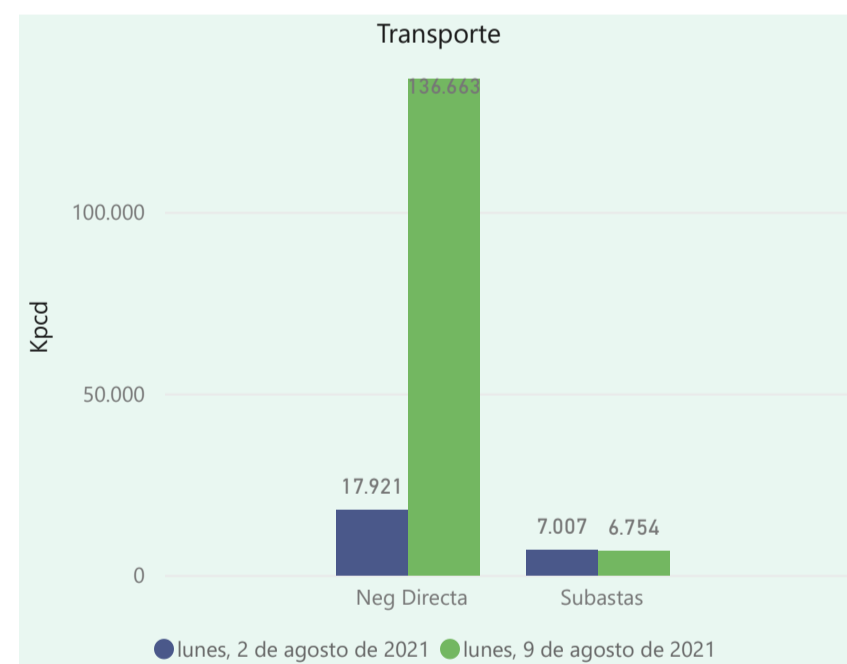
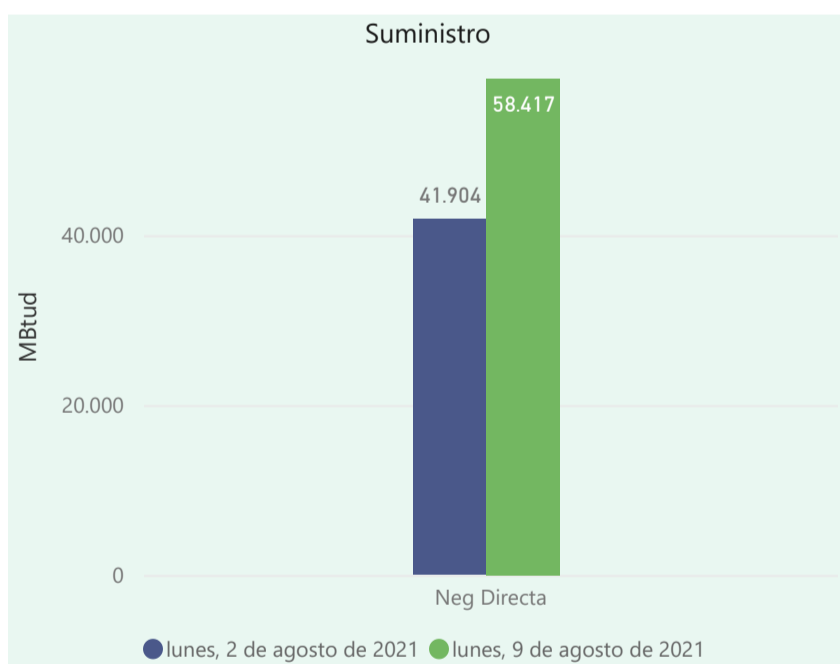
INFORMACIÓN OPERATIVA POR SISTEMA

8 de agosto de 2021	Costa	Interior	Total
Energía inyectada	334	554	888
Energía tomada	312	511	823

9 de agosto 2021	Costa	Interior	Total
Energía inyectada	381	585	966
Energía tomada	395	582	976

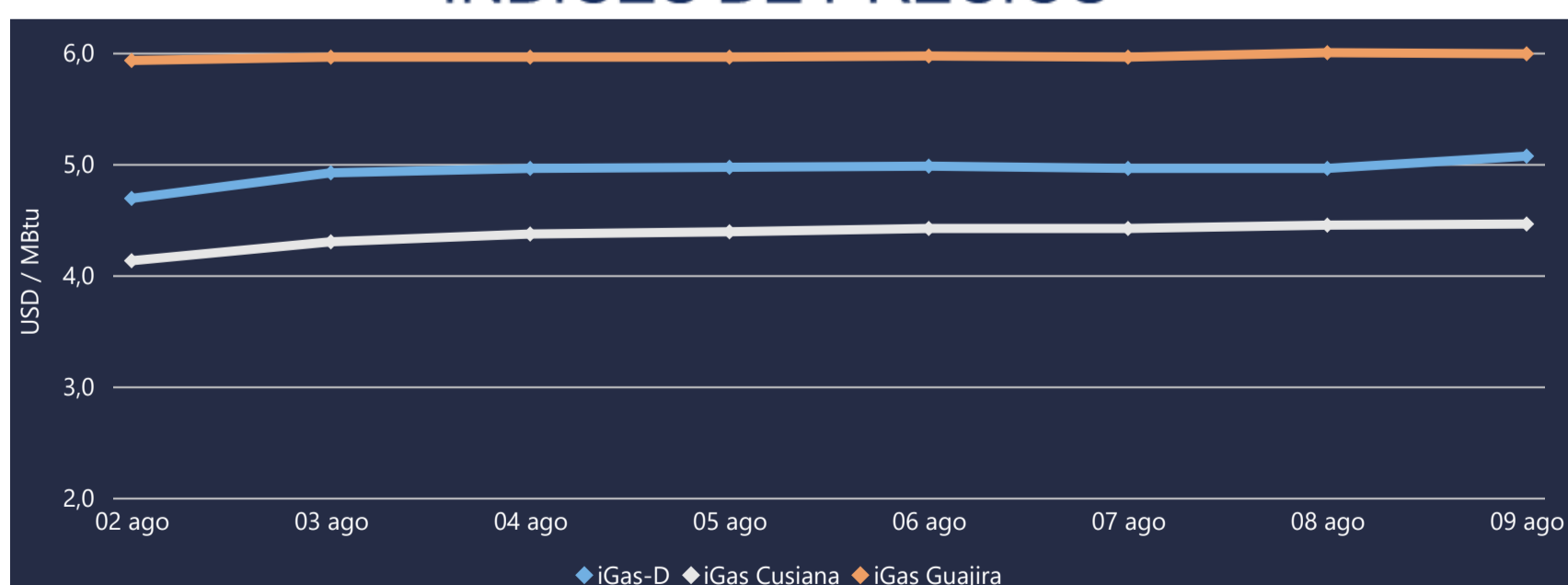
Las posibles diferencias presentadas entre el total de energía inyectada y total de entregas a usuarios finales puede ser ocasionada por almacenamientos en el sistema de transporte (empaquetamientos), pérdidas y consumos no reportados.

MERCADO SECUNDARIO

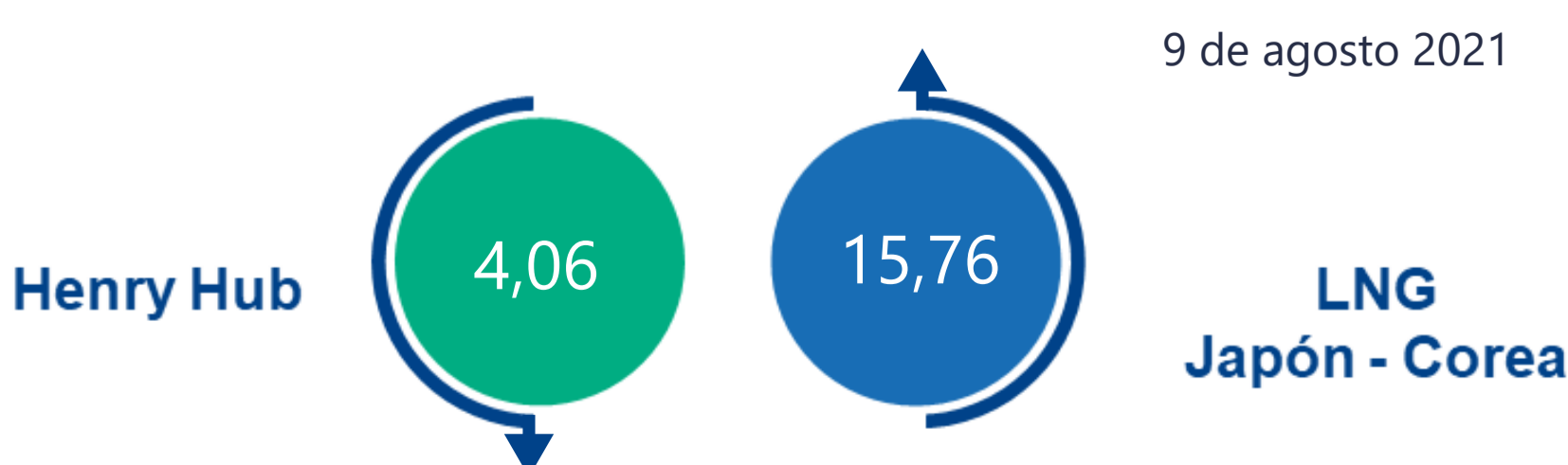


Se registraron contratos de suministro, realizados en negociación directa por 58417 MBtud. Por capacidad de transporte se registraron contratos, realizados en negociación directa por 136663 Kpcpd y en subastas por 6754 Kpcpd. En total la capacidad de transporte registrada fue de 143417 Kpcpd.

ÍNDICES DE PRECIOS



El índice i-Gas presenta un incremento del 2,22%, alcanzando un valor de 5,07 USD/MBtu. El índice de precios para entrega en la Guajira presenta una reducción del -0,17%, alcanzando un valor de 5,99 USD/MBtu. El índice de precios para entrega en Cusiana presenta un incremento del 0,22%, alcanzando un valor de 4,46 USD/MBtu.

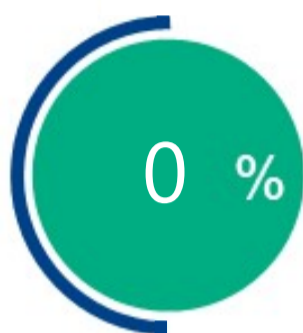




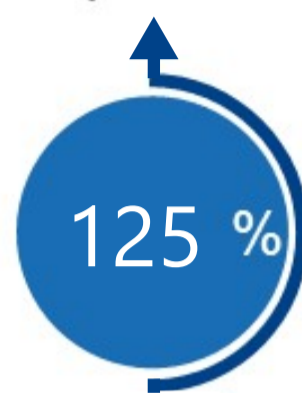
COMPORTAMIENTO SUBASTA ÚSELO O VÉNDALO DE CORTO PLAZO

Suministro de Gas Natural*

Variación en el número de adjudicaciones



Variación en las cantidades adjudicadas



*Cálculo realizado comparando el promedio del último y penúltimo día adjudicado



Puntos de Entrega Adjudicados

Fecha	Punto entrega	Cantidad (MBTUD)
13 de julio de 2021	CUPIAGUA	36
29 de julio de 2021	CUSIANA	81



Rutas de Transporte Adjudicadas

Fecha	Ruta	Capacidad (KPCD)
2 de agosto 2021	SEBASTOPOL - VASCONIA	2600
	CUSIANA - VASCONIA	836
	CUSIANA - SABANA_F	662
	CUSIANA - OCOA	243
	COGUA - SABANA_F	248
	BARRANCABERMEJA - SEBASTOPOL	2418
9 de agosto 2021	BARRANCABERMEJA - SEBASTOPOL	2407
	COGUA - SABANA_F	532
	CUSIANA - OCOA	380
	CUSIANA - SABANA_F	597
	CUSIANA - VASCONIA	431
	SEBASTOPOL - VASCONIA	2407

*Las cantidades adjudicadas en las subastas pueden ser modificadas a la baja por las partes, previo a firma del contrato y su registro contractual en SEGAS

Capacidad de transporte*

Variación en el número de adjudicaciones



Variación en las capacidades adjudicadas



*Cálculo realizado comparando el promedio del día anterior con el mismo día de la semana anterior