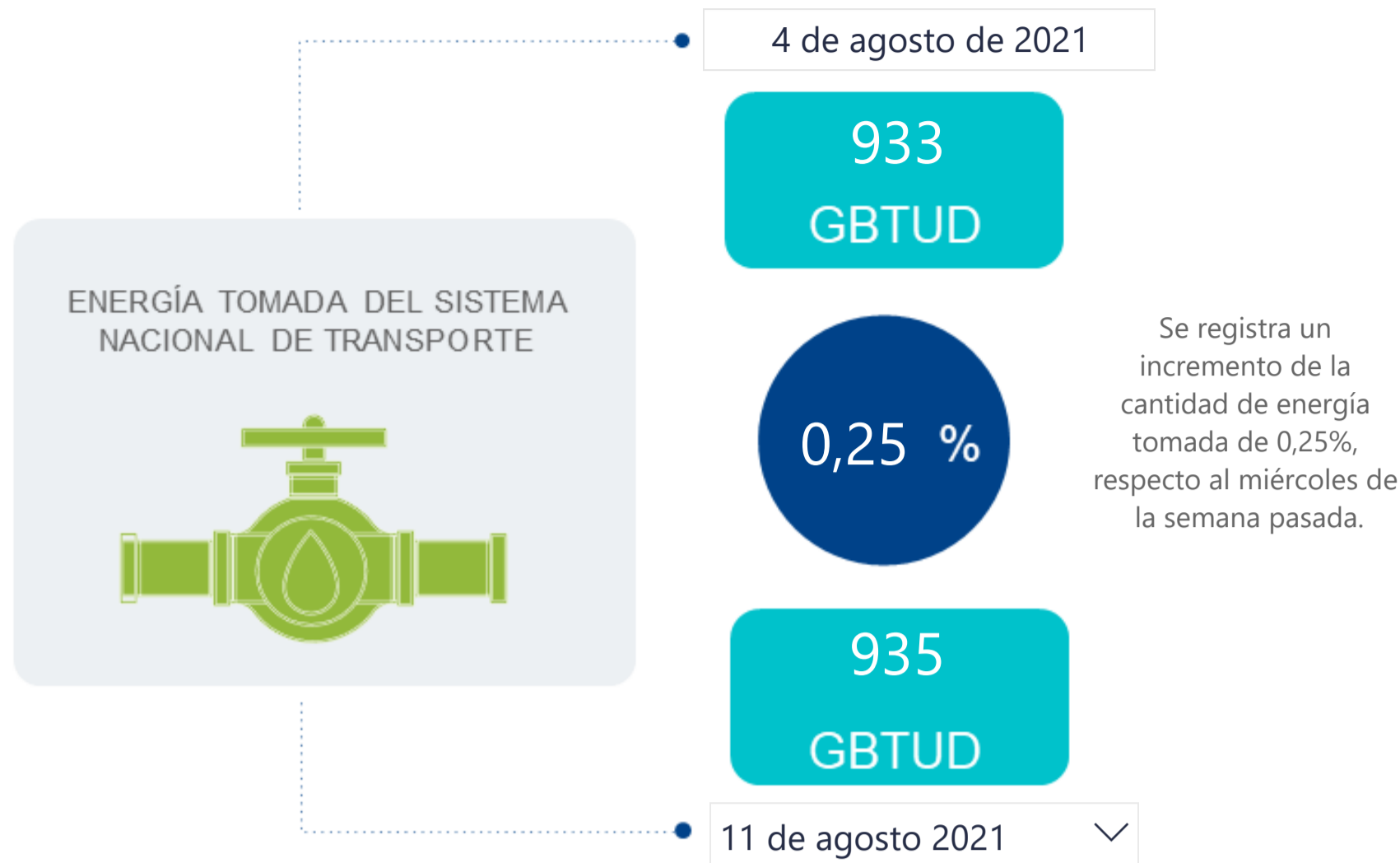




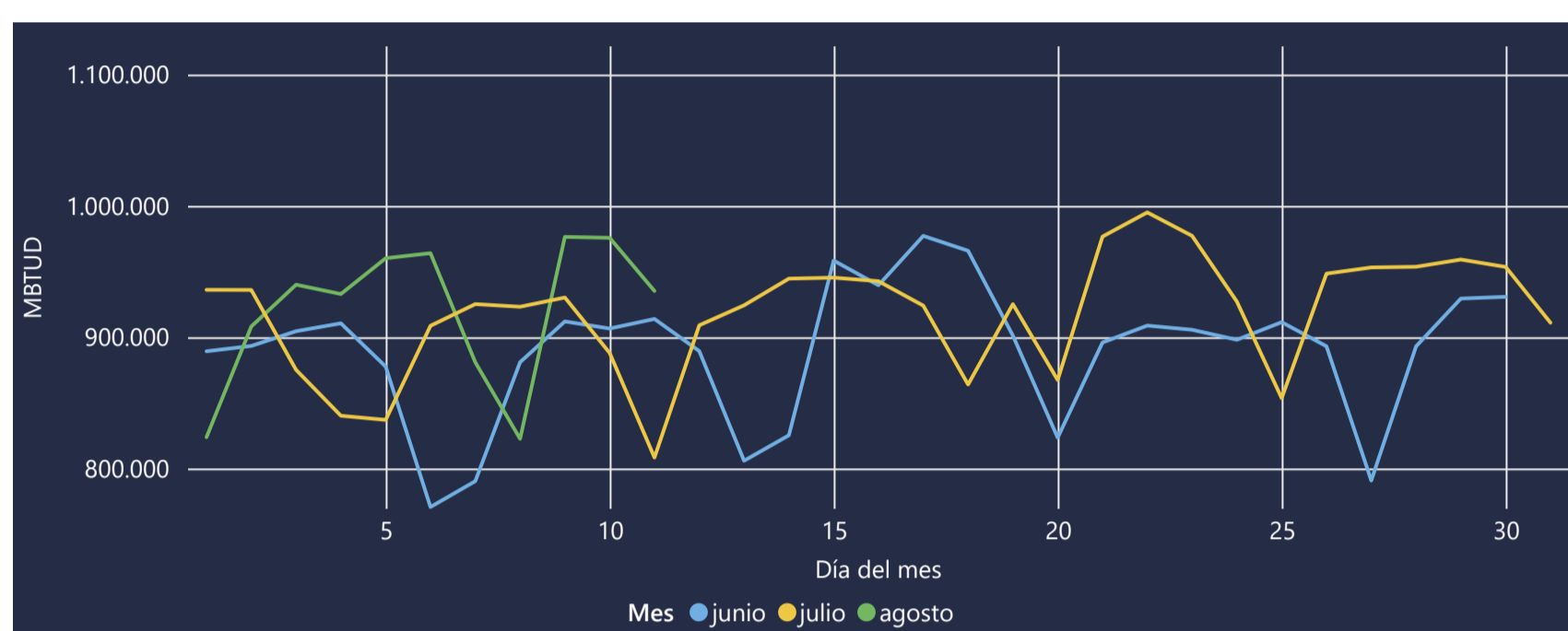
AL DÍA CON EL GESTOR

12 de agosto de 2021



*Cálculo realizado comparando el promedio del día anterior con el mismo día de la semana anterior

ENERGÍA TOMADA DEL SISTEMA NACIONAL DE TRANSPORTE



La energía tomada aumento un 15,69% respecto al mes de Julio.

La energía tomada aumento un 2,33% respecto al mes de Junio.

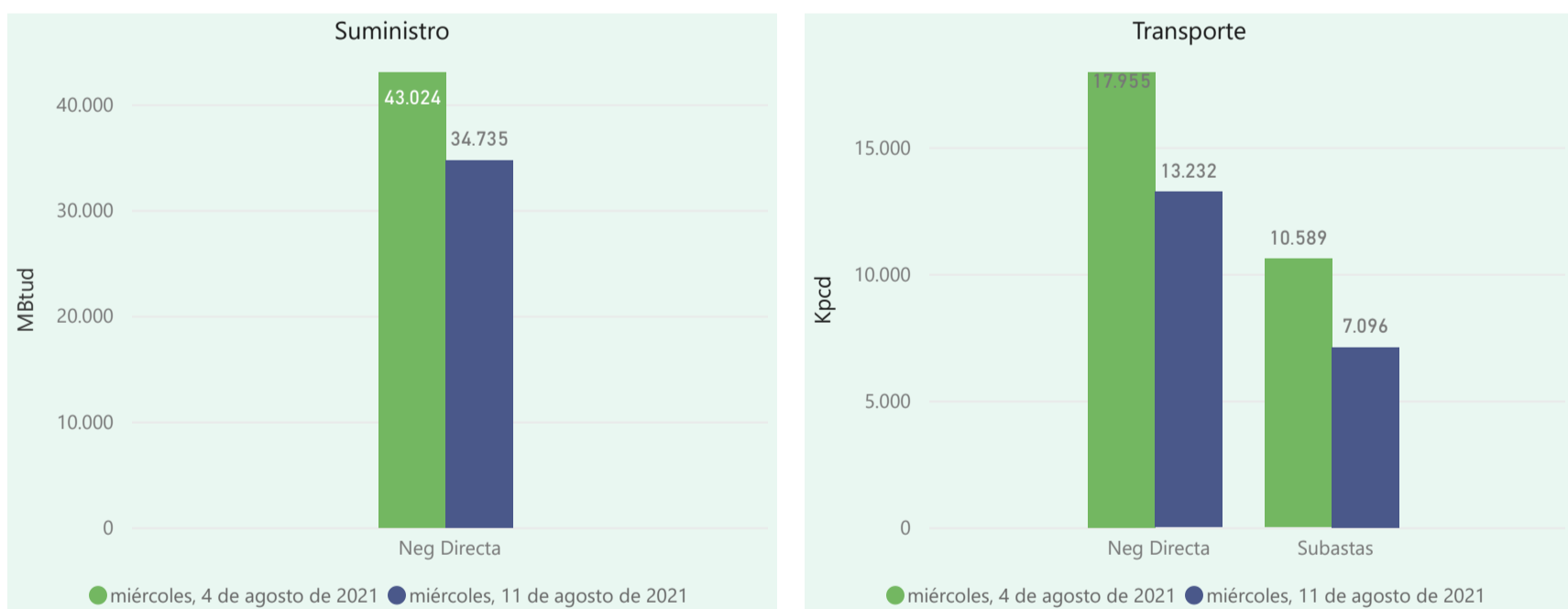
INFORMACIÓN OPERATIVA POR SISTEMA

10 de agosto de 2021	Costa	Interior	Total
Energía inyectada	407	579	986
Energía tomada	403	573	976

11 de agosto 2021	Costa	Interior	Total
Energía inyectada	317	555	872
Energía tomada	374	561	935

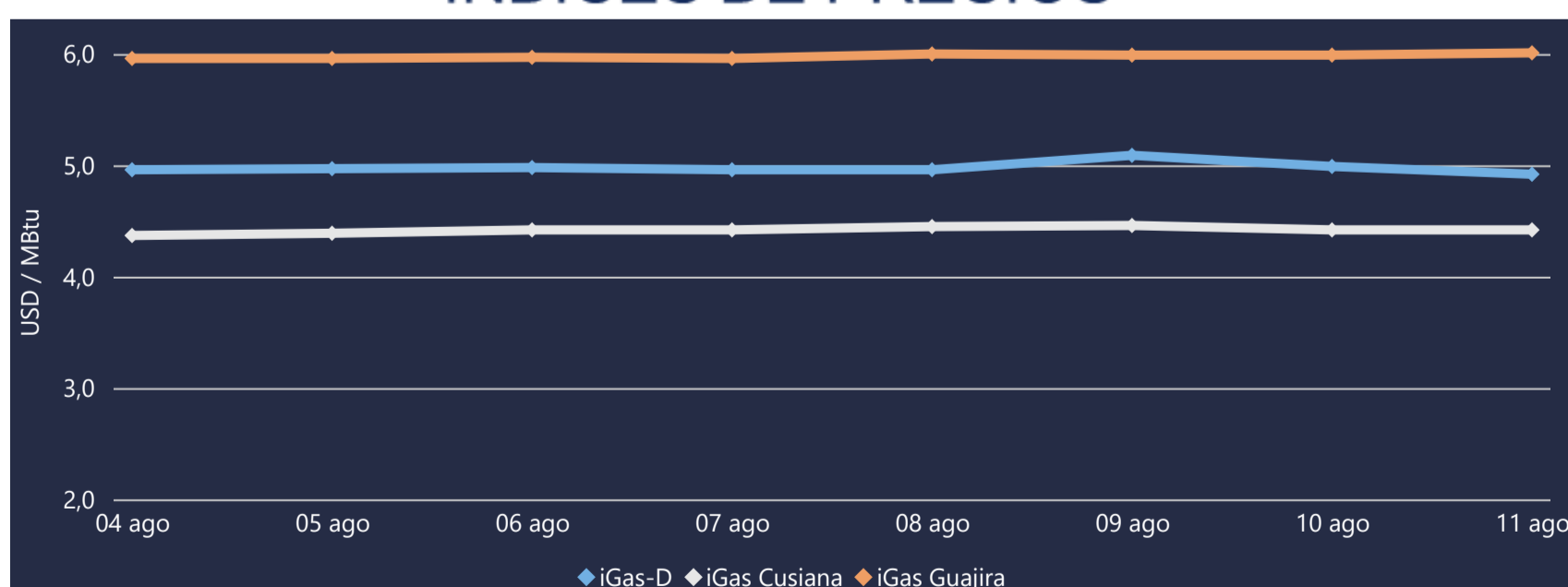
Las posibles diferencias presentadas entre el total de energía inyectada y total de entregas a usuarios finales puede ser ocasionada por almacenamientos en el sistema de transporte (empaquetamientos), pérdidas y consumos no reportados.

MERCADO SECUNDARIO

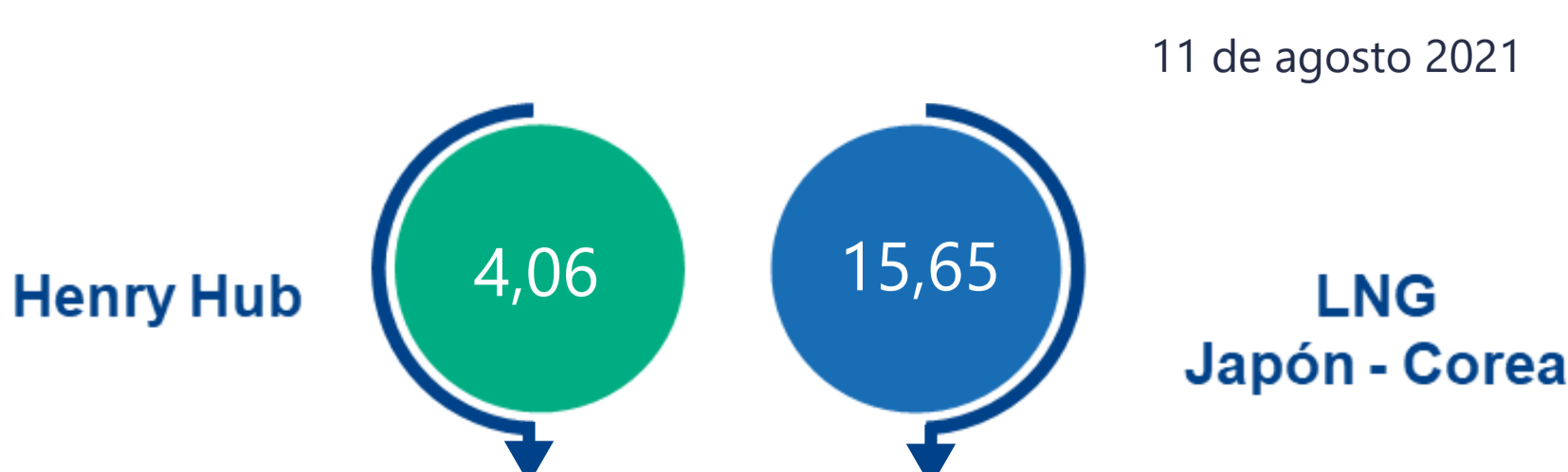


Se registraron contratos de suministro, realizados en negociación directa por 34735 MBtud. Por capacidad de transporte se registraron contratos, realizados en negociación directa por 13232 Kpcpd y en subastas por 7096 Kpcpd. En total la capacidad de transporte registrada fue de 20328 Kpcpd.

ÍNDICES DE PRECIOS



El índice i-Gas presenta una reducción del -1,4%, alcanzando un valor de 4,92 USD/MBtu. El índice de precios para entrega en la Guajira presenta un incremento del 0,33%, alcanzando un valor de 6,01 USD/MBtu. El índice de precios para entrega en Cusiana no presentó variaciones.



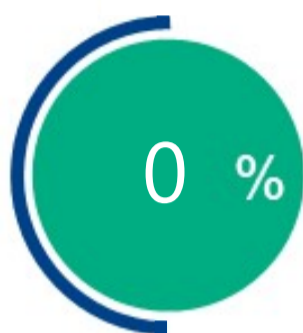
FUENTE: SISTEMA ELECTRÓNICO DE GAS - SEGAS - CME GROUP



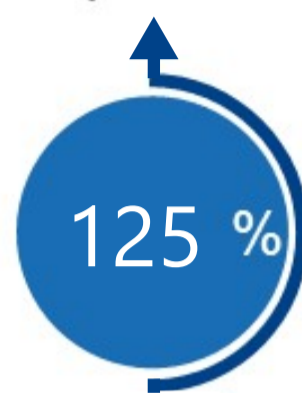
COMPORTAMIENTO SUBASTA ÚSELO O VÉNDALO DE CORTO PLAZO

Suministro de Gas Natural*

Variación en el número de adjudicaciones



Variación en las cantidades adjudicadas



*Cálculo realizado comparando el promedio del último y penúltimo día adjudicado



Puntos de Entrega Adjudicados

Fecha	Punto entrega	Cantidad (MBTUD)
13 de julio de 2021	CUPIAGUA	36
29 de julio de 2021	CUSIANA	81



Rutas de Transporte Adjudicadas

Fecha	Ruta	Capacidad (KPCD)
4 de agosto 2021	SEBASTOPOL - VASCONIA	2511
	LA BELLEZA - VASCONIA	957
	EL PORVENIR - LA BELLEZA	1225
	CUSIANA - VASCONIA	2231
	CUSIANA - SABANA_F	301
	CUSIANA - OCOA	260
	CUSIANA - EL PORVENIR	1225
	BARRANCABERMEJA - SEBASTOPOL	2421
11 de agosto 2021	BARRANCABERMEJA - SEBASTOPOL	2500
	COGUA - SABANA_F	311
	CUSIANA - OCOA	264
	CUSIANA - SABANA_F	218
	CUSIANA - VASCONIA	560
	SEBASTOPOL - VASCONIA	2960
	VASCONIA - MARIQUITA	371

*Las cantidades adjudicadas en las subastas pueden ser modificadas a la baja por las partes, previo a firma del contrato y su registro contractual en SEGAS

Capacidad de transporte*

Variación en el número de adjudicaciones



Variación en las capacidades adjudicadas



*Cálculo realizado comparando el promedio del día anterior con el mismo día de la semana anterior