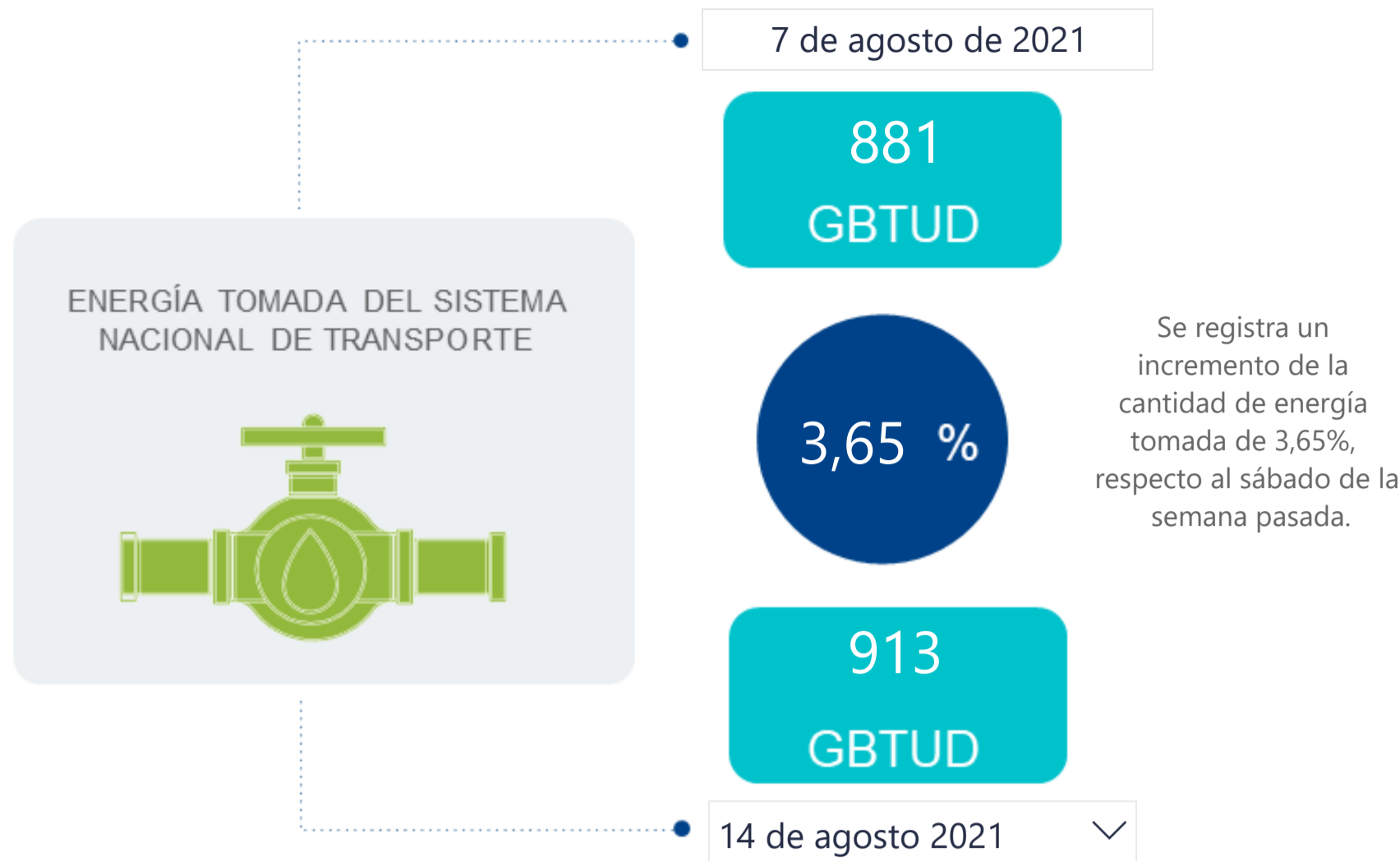




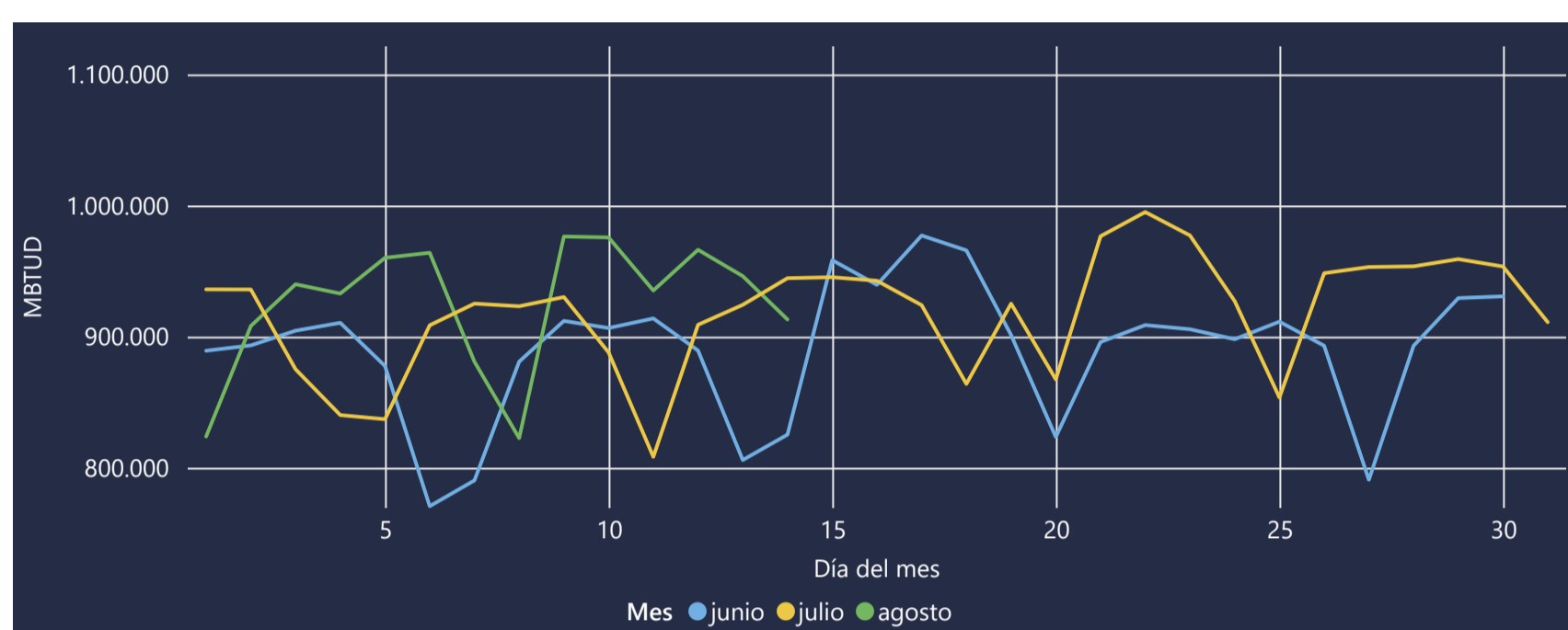
## AL DÍA CON EL GESTOR

15 de agosto de 2021



\*Cálculo realizado comparando el promedio del día anterior con el mismo día de la semana anterior

## ENERGÍA TOMADA DEL SISTEMA NACIONAL DE TRANSPORTE



La energía tomada se redujo un -3,33% respecto al mes de Julio.

La energía tomada aumento un 10,64% respecto al mes de Junio.

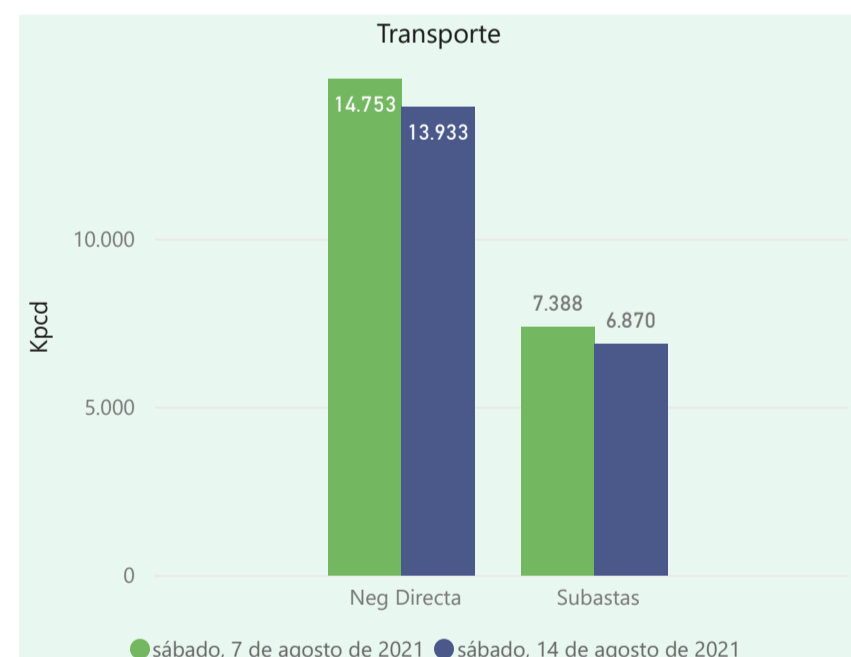
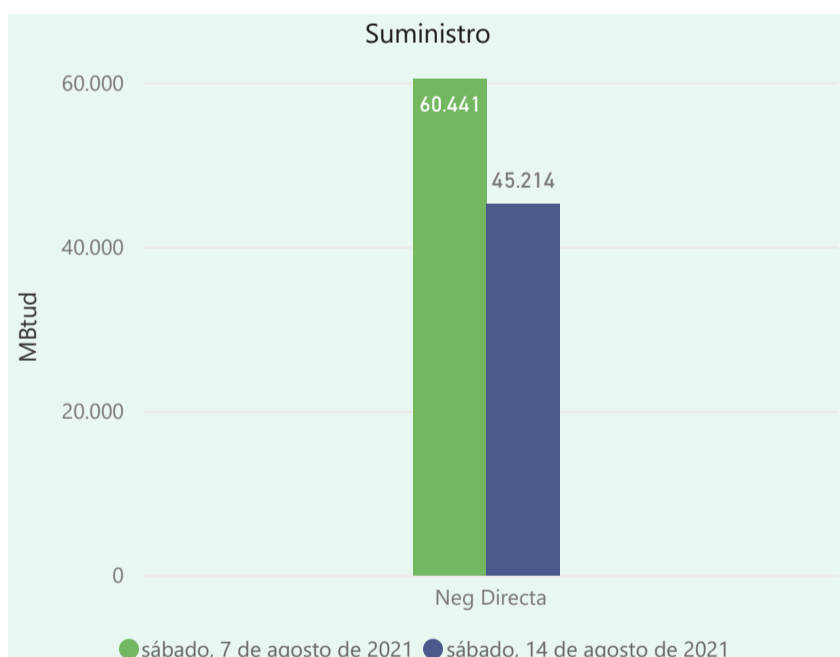
## INFORMACIÓN OPERATIVA POR SISTEMA

13 de agosto de 2021	Costa	Interior	Total
Energía inyectada	351	583	934
Energía tomada	345	601	946

14 de agosto 2021	Costa	Interior	Total
Energía inyectada	337	580	917
Energía tomada	334	579	913

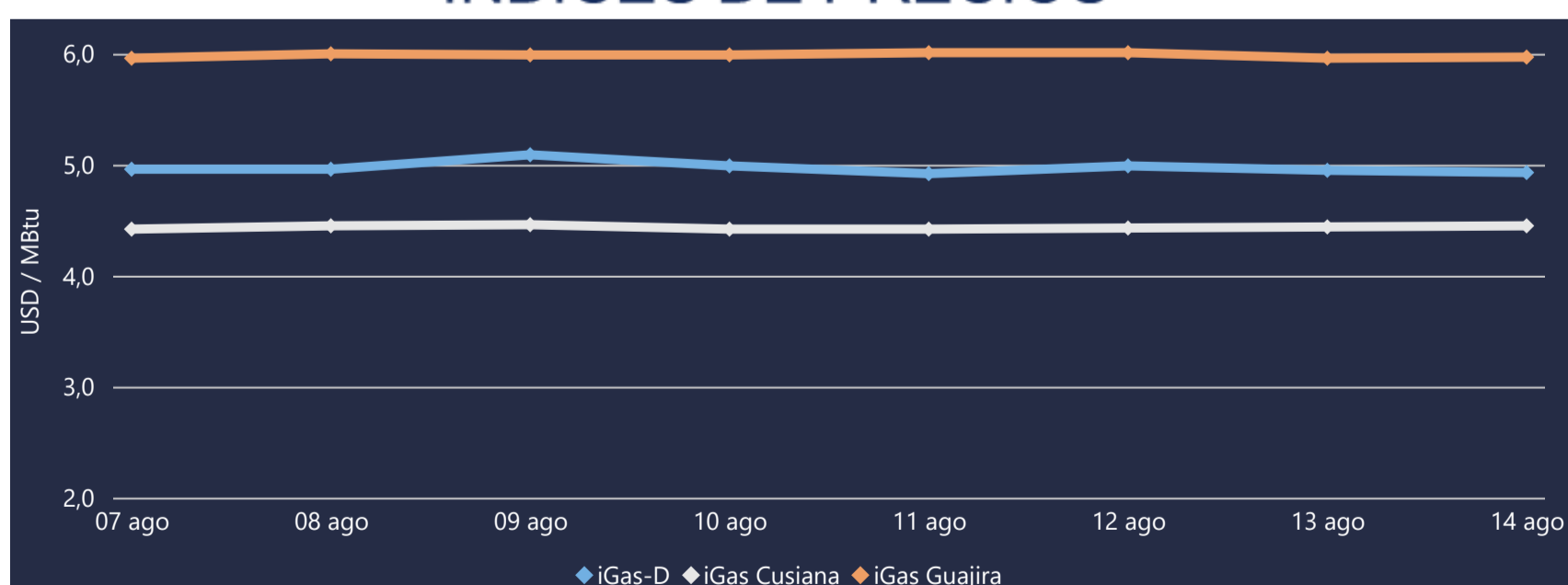
Las posibles diferencias presentadas entre el total de energía inyectada y total de entregas a usuarios finales puede ser ocasionada por almacenamientos en el sistema de transporte (empaquetamientos), pérdidas y consumos no reportados.

## MERCADO SECUNDARIO



Se registraron contratos de suministro, realizados en negociación directa por 45214 MBtud. Por capacidad de transporte se registraron contratos, realizados en negociación directa por 13933 Kpcpd y en subastas por 6870 Kpcpd. En total la capacidad de transporte registrada fue de 20803 Kpcpd.

## ÍNDICES DE PRECIOS



El índice i-Gas presenta una reducción del -0,4%, alcanzando un valor de 4,93 USD/MBtu. El índice de precios para entrega en la Guajira presenta un incremento del 0,17%, alcanzando un valor de 5,97 USD/MBtu. El índice de precios para entrega en Cusiana presenta un incremento del 0,23%, alcanzando un valor de 4,45 USD/MBtu.

14 de agosto 2021

Henry Hub



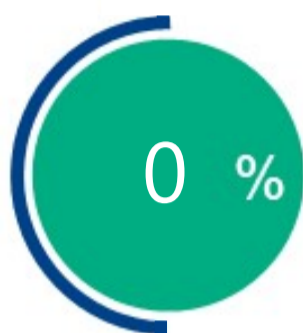
LNG  
Japón - Corea



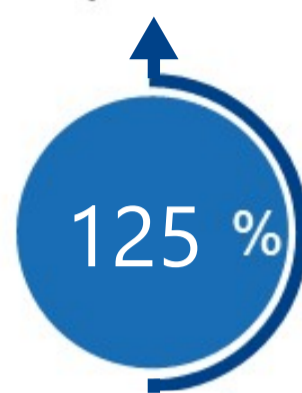
# COMPORTAMIENTO SUBASTA ÚSELO O VÉNDALO DE CORTO PLAZO

## Suministro de Gas Natural\*

Variación en el número de adjudicaciones



Variación en las cantidades adjudicadas



\*Cálculo realizado comparando el promedio del último y penúltimo día adjudicado



### Puntos de Entrega Adjudicados

Fecha	Punto entrega	Cantidad (MBTUD)
13 de julio de 2021	CUPIAGUA	36
29 de julio de 2021	CUSIANA	81



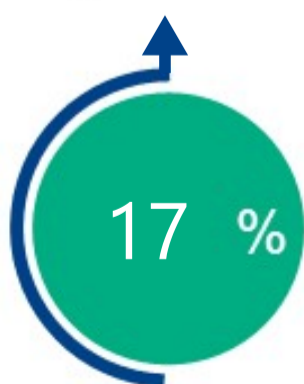
### Rutas de Transporte Adjudicadas

Fecha	Ruta	Capacidad (KPCD)
7 de agosto 2021	SEBASTOPOL - VASCONIA	3061
	CUSIANA - VASCONIA	627
	CUSIANA - SABANA_F	497
	CUSIANA - OCOA	225
	BARRANCABERMEJA - SEBASTOPOL	2978
14 de agosto 2021	BARRANCABERMEJA - SEBASTOPOL	2570
	CUSIANA - OCOA	236
	CUSIANA - SABANA_F	28
	CUSIANA - VASCONIA	571
	SEBASTOPOL - VASCONIA	3040
	VASCONIA - MARIQUITA	543

\*Las cantidades adjudicadas en las subastas pueden ser modificadas a la baja por las partes, previo a firma del contrato y su registro contractual en SEGAS

## Capacidad de transporte\*

Variación en el número de adjudicaciones



Variación en las capacidades adjudicadas



\*Cálculo realizado comparando el promedio del día anterior con el mismo día de la semana anterior