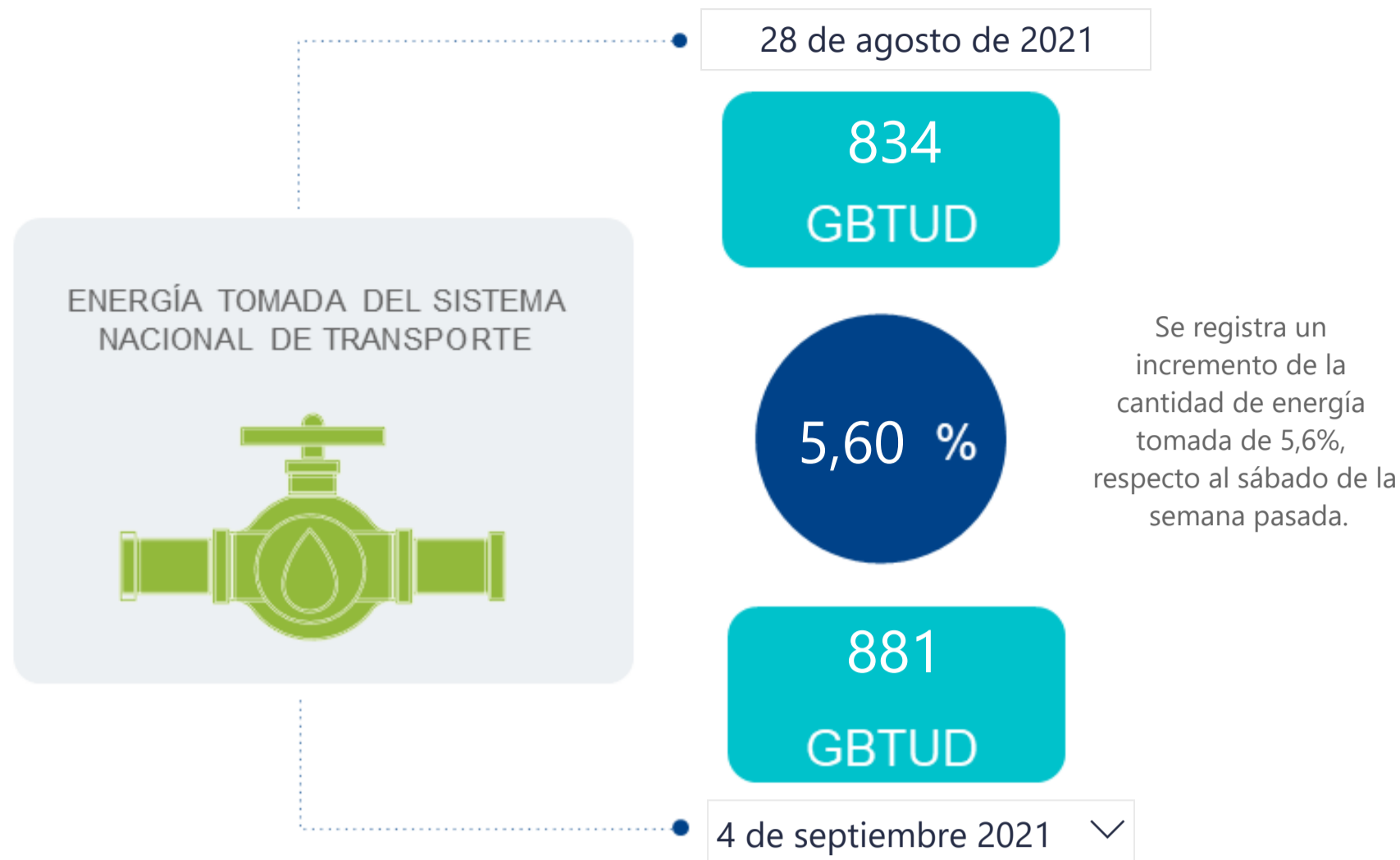




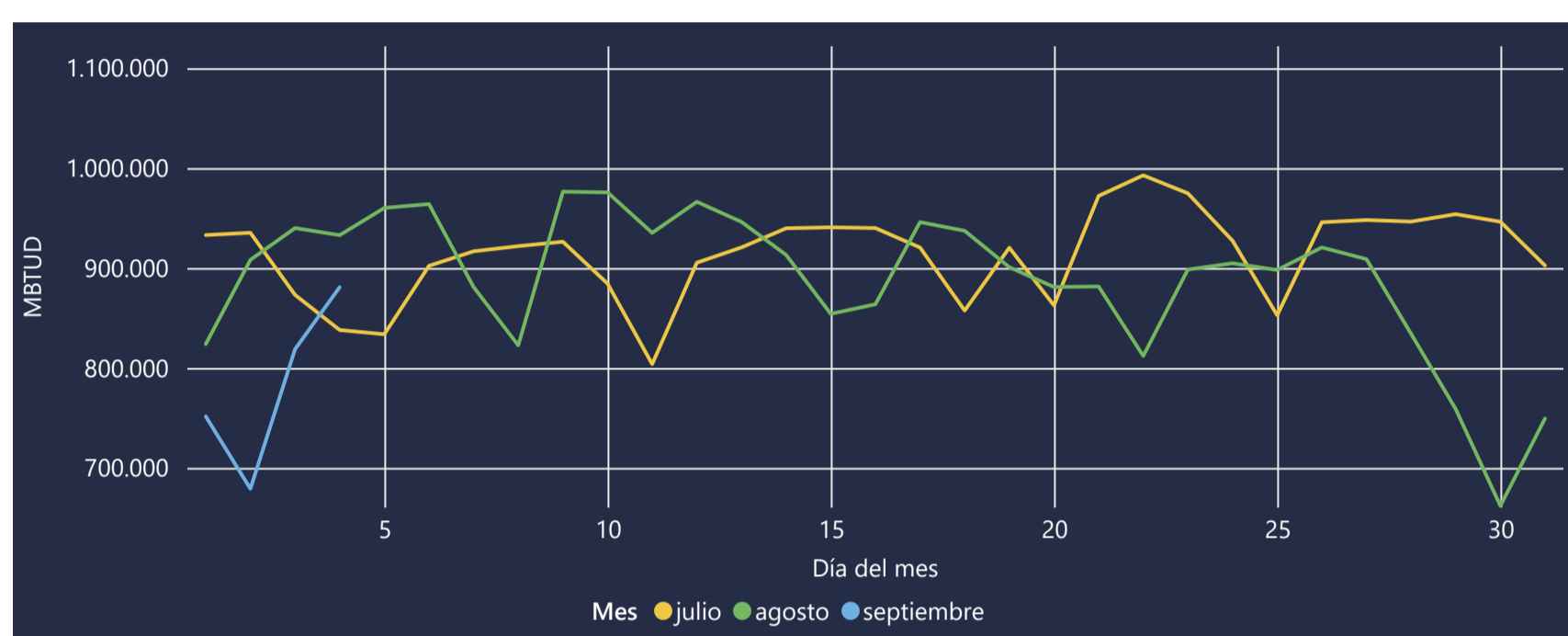
AL DÍA CON EL GESTOR

5 de septiembre de 2021



*Cálculo realizado comparando el promedio del día anterior con el mismo día de la semana anterior

ENERGÍA TOMADA DEL SISTEMA NACIONAL DE TRANSPORTE



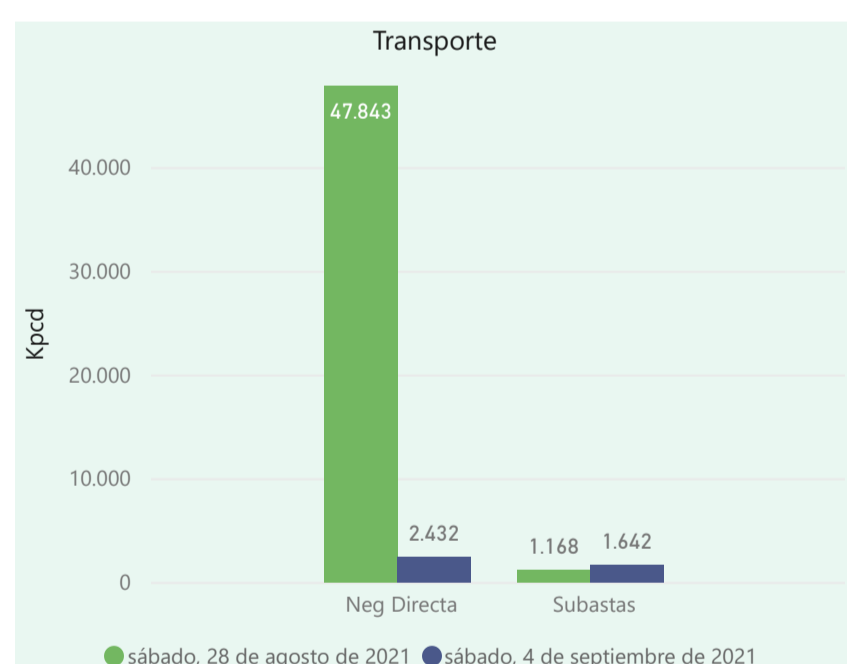
INFORMACIÓN OPERATIVA POR SISTEMA

3 de septiembre de 2021	Costa	Interior	Total
Energía inyectada	338	509	847
Energía tomada	338	480	819

4 de septiembre 2021	Costa	Interior	Total
Energía inyectada	336	604	940
Energía tomada	337	544	881

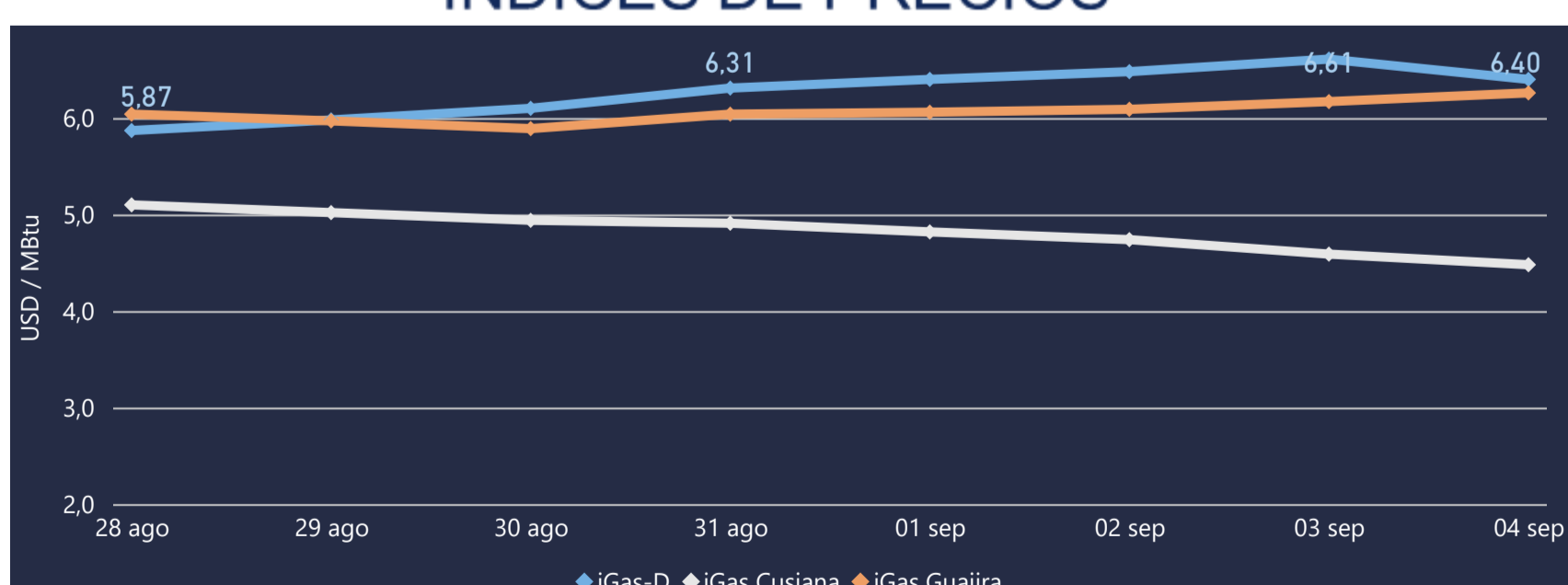
Las posibles diferencias presentadas entre el total de energía inyectada y total de entregas a usuarios finales puede ser ocasionada por almacenamientos en el sistema de transporte (empaquetamientos), pérdidas y consumos no reportados.

MERCADO SECUNDARIO



Se registraron contratos de suministro, realizados en negociación directa por 34849 MBtud. Por capacidad de transporte se registraron contratos, realizados en negociación directa por 2432 Kpcpd y en subastas por 1642 Kpcpd. En total la capacidad de transporte registrada fue de 4074 Kpcpd.

ÍNDICES DE PRECIOS



El índice i-Gas presenta una reducción del -3,18%, alcanzando un valor de 6,4 USD/MBtu. El índice de precios para entrega en la Guajira presenta un incremento del 1,46%, alcanzando un valor de 6,26 USD/MBtu. El índice de precios para entrega en Cusiana presenta una reducción del -2,4%, alcanzando un valor de 4,48 USD/MBtu.

4 de septiembre 2021

Henry Hub



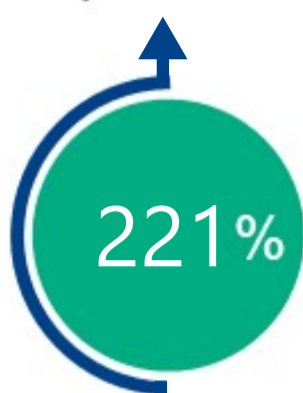
LNG
Japón - Corea



COMPORTAMIENTO SUBASTA ÚSELO O VÉNDALO DE CORTO PLAZO

Suministro de Gas Natural*

Variación en el número de adjudicaciones



Variación en las cantidades adjudicadas



*Cálculo realizado comparando el promedio del último y penúltimo día adjudicado



Puntos de Entrega Adjudicados

Fecha	Punto entrega	Cantidad (MBTUD)
29 de julio de 2021	CUSIANA	81
26 de agosto de 2021	CUSIANA	260



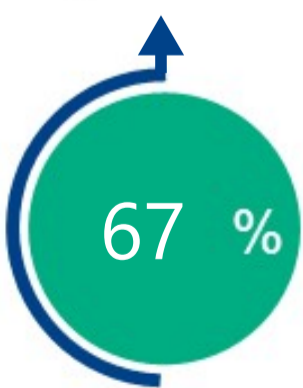
Rutas de Transporte Adjudicadas

Fecha	Ruta	Capacidad (KPCD)
28 de agosto 2021	SEBASTOPOL - VASCONIA	856
	CUSIANA - OCOA	217
	COGUA - SABANA_F	95
4 de septiembre 2021	BARRANCABERMEJA - SEBASTOPOL	401
	CUSIANA - OCOA	288
	CUSIANA - SABANA_F	230
	CUSIANA - VASCONIA	563
	SEBASTOPOL - VASCONIA	401

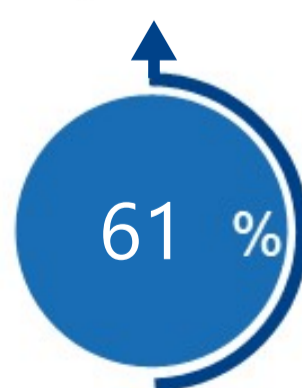
*Las cantidades adjudicadas en las subastas pueden ser modificadas a la baja por las partes, previo a firma del contrato y su registro contractual en SEGAS

Capacidad de transporte*

Variación en el número de adjudicaciones



Variación en las capacidades adjudicadas



*Cálculo realizado comparando el promedio del día anterior con el mismo día de la semana anterior