



AL DÍA CON EL GESTOR

18 de septiembre 2021



ENERGÍA TOMADA DEL SISTEMA NACIONAL DE TRANSPORTE

10 de septiembre de 2021

933 **GBTUD**



-0,1 %

17 de septiembre 2021

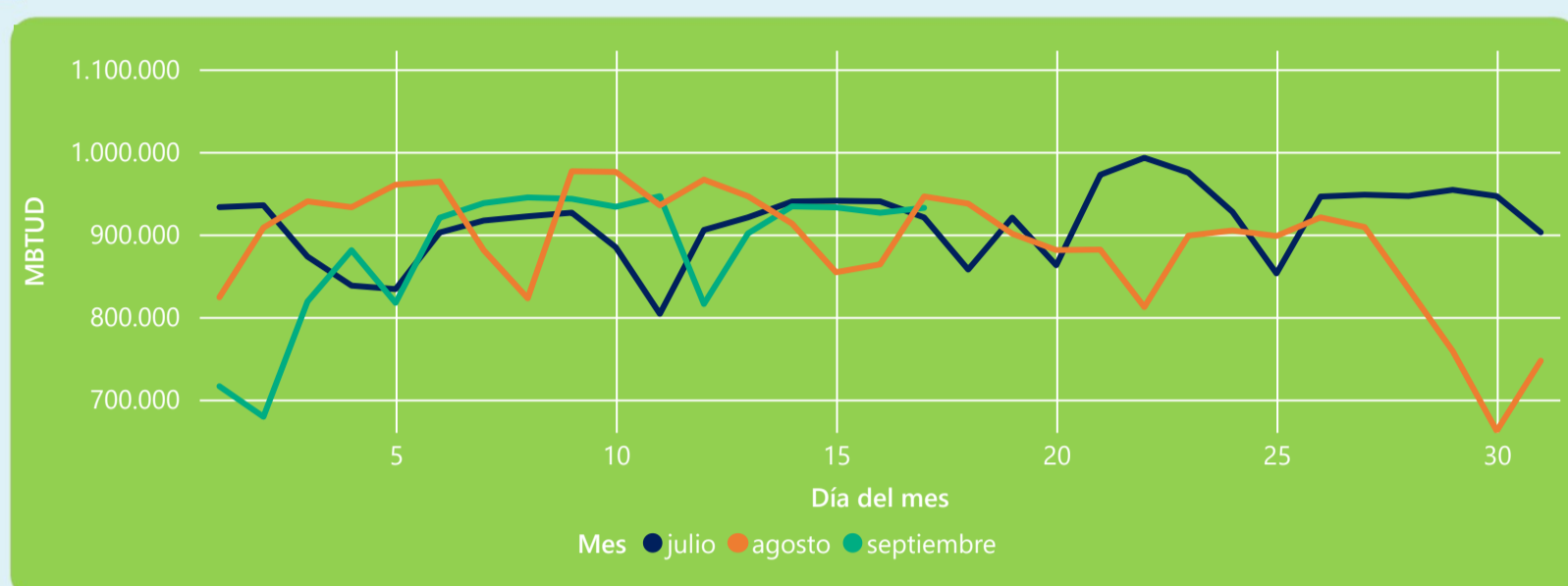
932 **GBTUD**

Se registra una reducción de la cantidad de energía tomada en un -0,13%, respecto al viernes de la semana pasada.

*Cálculo realizado comparando el promedio del día anterior con el mismo día de la semana anterior



ENERGÍA TOMADA DEL SISTEMA NACIONAL DE TRANSPORTE



La energía tomada se redujo un -1,45% respecto al mes de Agosto.

La energía tomada aumento un 1,27% respecto al mes de Julio.



INFORMACIÓN OPERATIVA POR SISTEMA

16 de septiembre 2021

	Energía inyectada	Energía tomada
Costa	355	343
Interior	586	583
Total	941	926

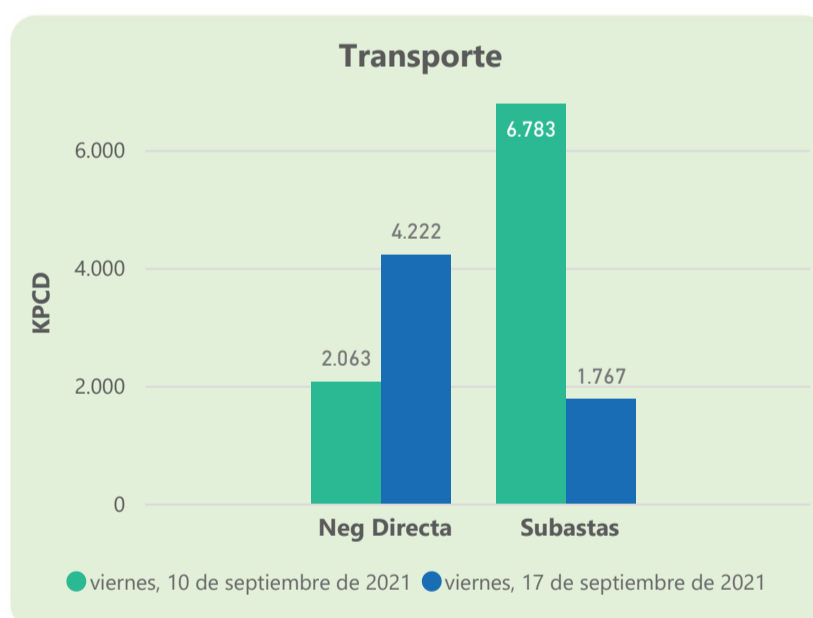
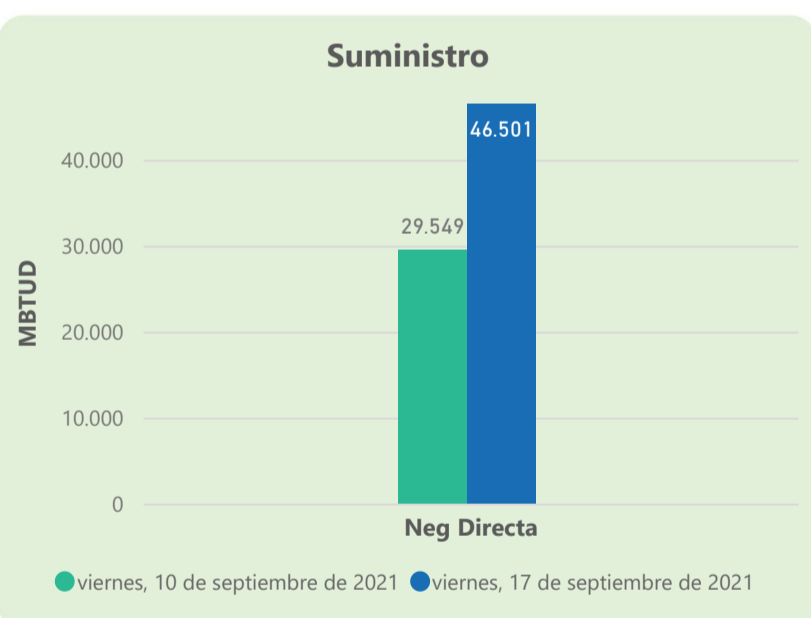
17 de septiembre 2021

	Energía inyectada	Energía tomada
Costa	356	351
Interior	587	581
Total	943	932

Las posibles diferencias presentadas entre el total de energía inyectada y total de entregas a usuarios finales puede ser ocasionada por almacenamientos en el sistema de transporte (empaquetamientos), pérdidas y consumos no reportados.



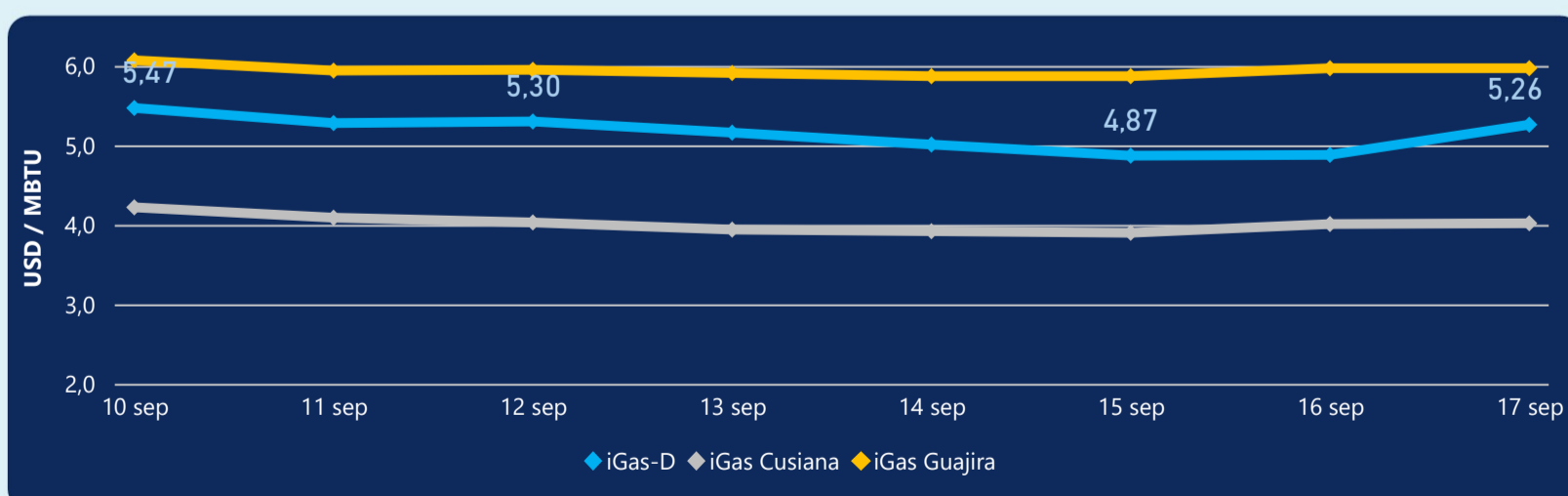
MERCADO SECUNDARIO



Se registraron contratos de suministro, realizados en negociación directa por 46501 MBtud. Por capacidad de transporte se registraron contratos, realizados en negociación directa por 4222 Kpcd y en subastas por 1767 Kpcd. En total la capacidad de transporte registrada fue de 5989 Kpcd.



ÍNDICE DE PRECIOS



El índice i-Gas presenta un incremento del 7,79%, alcanzando un valor de 5,26 USD/MBtu. El índice de precios para entrega en la Guajira no presentó variaciones. El índice de precios para entrega en Cusiana presenta un incremento del 0,25%, alcanzando un valor de 4,02 USD/MBtu.

17 de septiembre 2021



Henry Hub

5,34



LNG
Japón - Corea

23,42



COMPORTAMIENTO SUBASTA ÚSELO O VÉNDALO DE CORTO PLAZO



Suministro de Gas Natural*

Variación en el número de adjudicaciones

-50%



Variación en las cantidades adjudicadas

-27%



*Cálculo realizado comparando el promedio del último y penúltimo día adjudicado



Puntos de Entrega Adjudicados

26 de agosto de 2021

6 de septiembre de 2021

Punto entrega	Cantidad (MBTUD)
CUSIANA	260

Punto entrega	Cantidad (MBTUD)
CUSIANA	190



Rutas de Transporte Adjudicadas

10 de septiembre 2021

17 de septiembre 2021

Ruta	Capacidad (KPCD)
SEBASTOPOL - VASCONIA	2.811
CUSIANA - VASCONIA	443
CUSIANA - SABANA_F	396
CUSIANA - OCOA	322
BARRANCABERMEJA - SEBASTOPOL	2.811

Ruta	Capacidad (KPCD)
SEBASTOPOL - VASCONIA	453
CUSIANA - VASCONIA	506
CUSIANA - SABANA_F	107
CUSIANA - OCOA	313
BARRANCABERMEJA - SEBASTOPOL	394



Capacidad de transporte*

Variación en el número de adjudicaciones

20 %



Variación en las cantidades adjudicadas

-74 %



*Cálculo realizado comparando el promedio del día anterior con el mismo día de la semana anterior