



## AL DÍA CON EL GESTOR

19 de septiembre 2021



### ENERGÍA TOMADA DEL SISTEMA NACIONAL DE TRANSPORTE

11 de septiembre de 2021

**946 GBTUD**



**-5,0 %**

18 de septiembre 2021

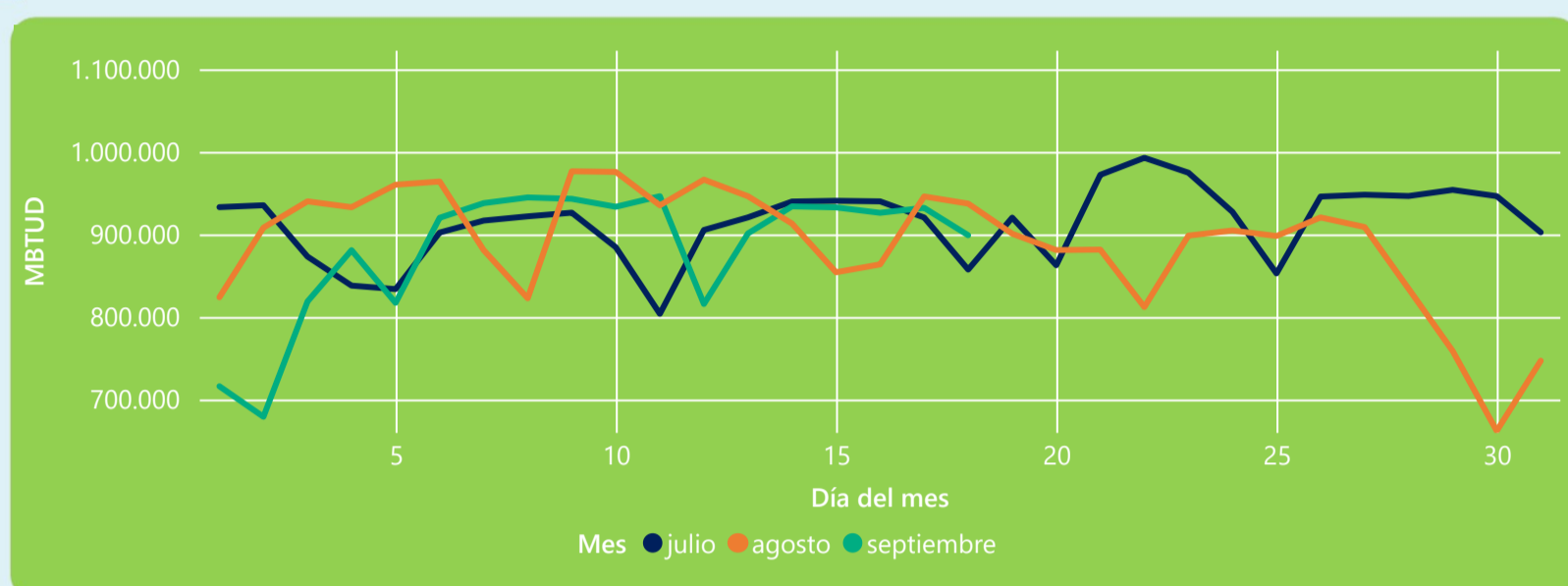
**899 GBTUD**

Se registra una reducción de la cantidad de energía tomada en un -4,99%, respecto al sábado de la semana pasada.

\*Cálculo realizado comparando el promedio del día anterior con el mismo día de la semana anterior



### ENERGÍA TOMADA DEL SISTEMA NACIONAL DE TRANSPORTE



La energía tomada se redujo un -4,09% respecto al mes de Agosto.

La energía tomada aumento un 4,84% respecto al mes de Julio.



### INFORMACIÓN OPERATIVA POR SISTEMA

17 de septiembre 2021

	Energía inyectada	Energía tomada
Costa	356	351
Interior	587	581
Total	943	932

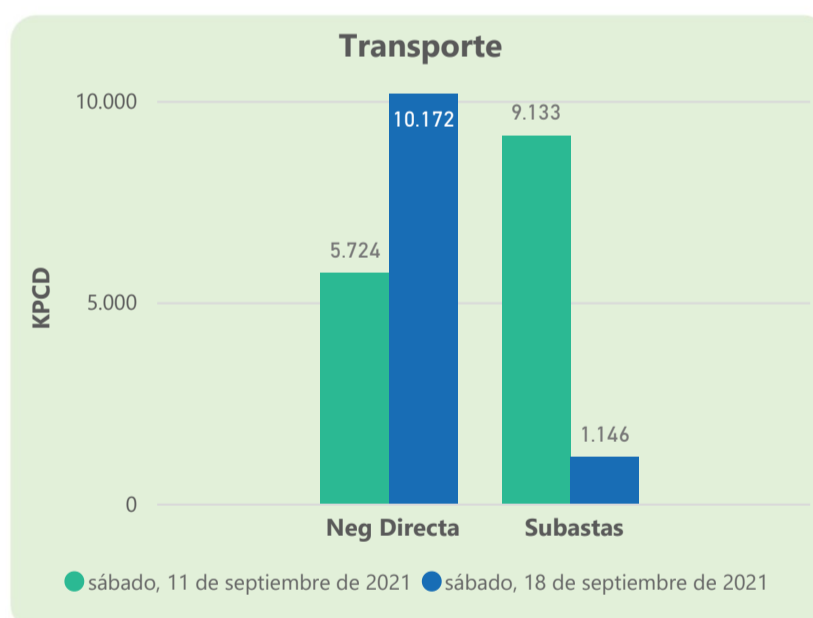
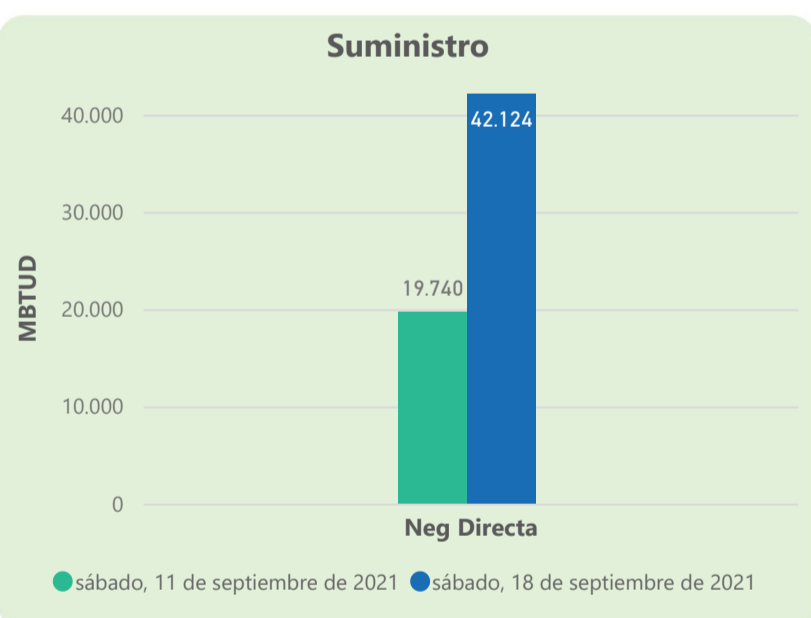
18 de septiembre 2021

	Energía inyectada	Energía tomada
Costa	330	339
Interior	578	560
Total	907	899

Las posibles diferencias presentadas entre el total de energía inyectada y total de entregas a usuarios finales puede ser ocasionada por almacenamientos en el sistema de transporte (empaquetamientos), pérdidas y consumos no reportados.



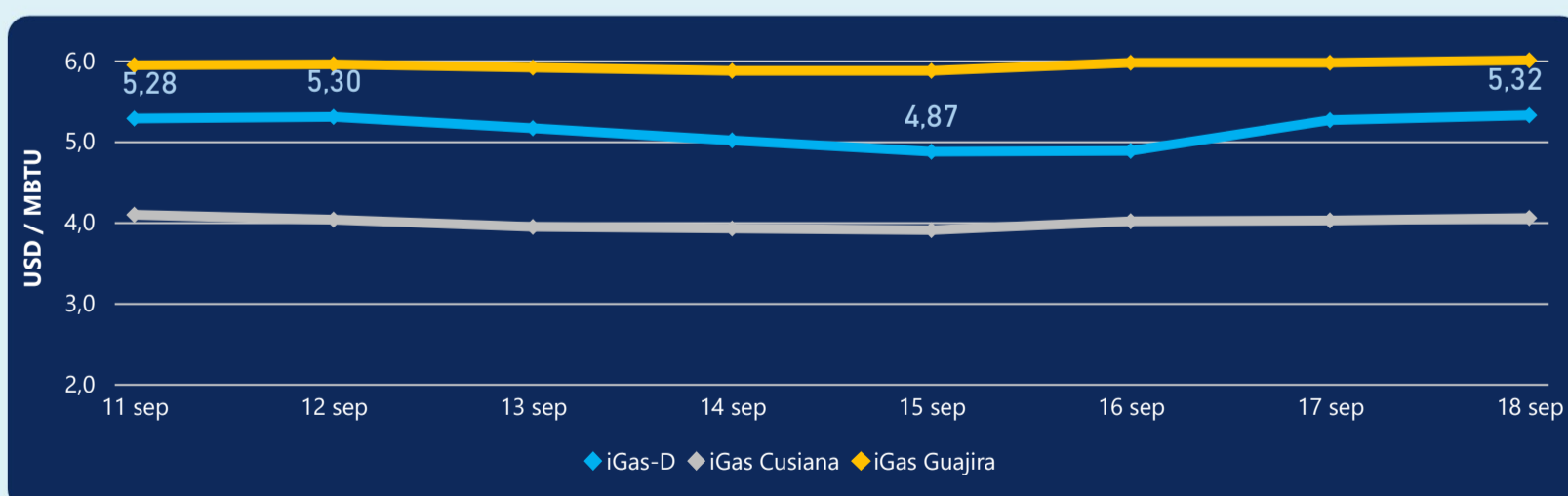
### MERCADO SECUNDARIO



Se registraron contratos de suministro, realizados en negociación directa por 42124 MBtud. Por capacidad de transporte se registraron contratos, realizados en negociación directa por 10172 Kpcd y en subastas por 1146 Kpcd. En total la capacidad de transporte registrada fue de 11318 Kpcd.



### ÍNDICE DE PRECIOS



El índice i-Gas presenta un incremento del 1,14%, alcanzando un valor de 5,32 USD/MBtu. El índice de precios para entrega en la Guajira presenta un incremento del 0,5%, alcanzando un valor de 6 USD/MBtu. El índice de precios para entrega en Cusiana presenta un incremento del 0,75%, alcanzando un valor de 4,05 USD/MBtu.

18 de septiembre 2021



Henry Hub

**5,34**



LNG  
Japón - Corea

**23,42**



## COMPORTAMIENTO SUBASTA ÚSELO O VÉNDALO DE CORTO PLAZO



### Suministro de Gas Natural\*

Variación en el número de adjudicaciones

**-50%**



Variación en las cantidades adjudicadas

**-27%**



\*Cálculo realizado comparando el promedio del último y penúltimo día adjudicado



### Puntos de Entrega Adjudicados

26 de agosto de 2021

6 de septiembre de 2021

Punto entrega	Cantidad (MBTUD)
CUSIANA	260

Punto entrega	Cantidad (MBTUD)
CUSIANA	190



### Rutas de Transporte Adjudicadas

11 de septiembre 2021

18 de septiembre 2021

Ruta	Capacidad (KPCD)
VASCONIA - MARIQUITA	273
SEBASTOPOL - VASCONIA	4.223
CUSIANA - VASCONIA	567
CUSIANA - SABANA_F	69
CUSIANA - OCOA	252
BARRANCABERMEJA - SEBASTOPOL	3.801

Ruta	Capacidad (KPCD)
SEBASTOPOL - VASCONIA	400
CUSIANA - VASCONIA	346
CUSIANA - SABANA_F	162
CUSIANA - OCOA	247
BARRANCABERMEJA - SEBASTOPOL	400



### Capacidad de transporte\*

Variación en el número de adjudicaciones

**-38 %**



Variación en las cantidades adjudicadas

**-83 %**



\*Cálculo realizado comparando el promedio del día anterior con el mismo día de la semana anterior