

## AL DÍA CON EL GESTOR

20 de septiembre 2021

### ENERGÍA TOMADA DEL SISTEMA NACIONAL DE TRANSPORTE

12 de septiembre de 2021

**816 GBTUD**



**1,0 %**

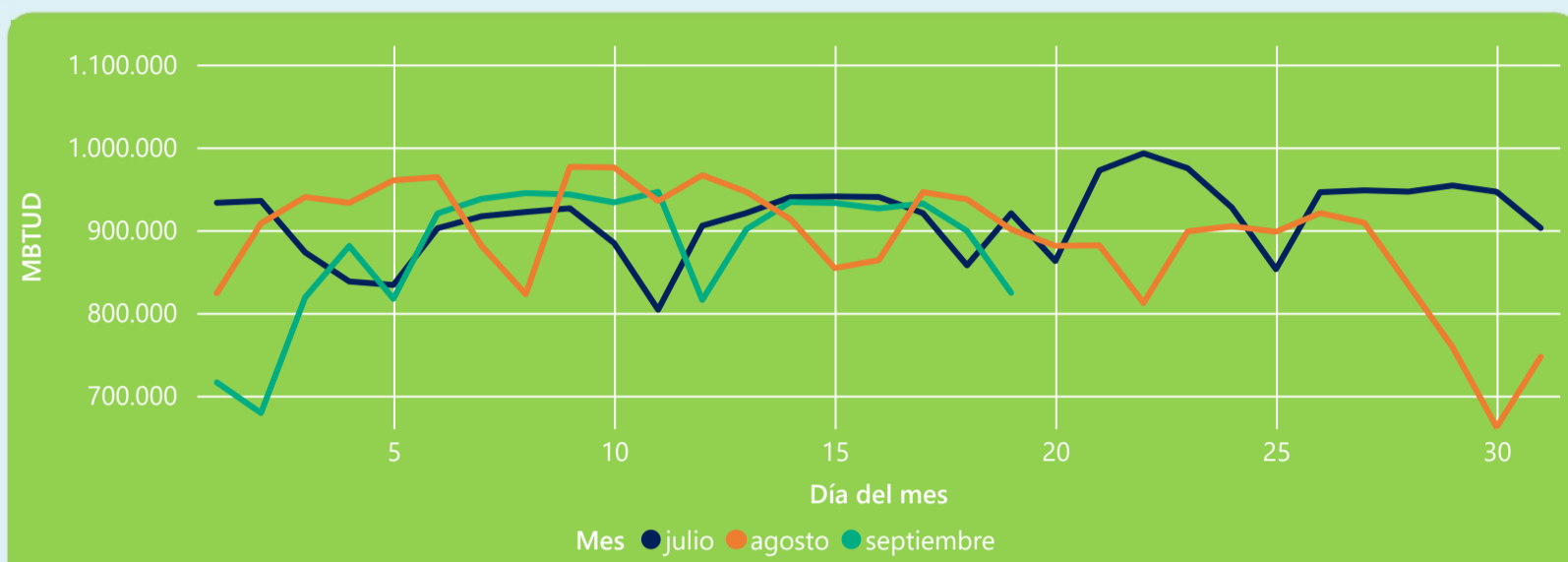
19 de septiembre 2021

**824 GBTUD**

Se registra un incremento de la cantidad de energía tomada de 1,05%, respecto al domingo de la semana pasada.

\*Cálculo realizado comparando el promedio del día anterior con el mismo día de la semana anterior

### ENERGÍA TOMADA DEL SISTEMA NACIONAL DE TRANSPORTE



La energía tomada se redujo un -8,5% respecto al mes de Agosto.

La energía tomada se redujo un -10,44% respecto al mes de Julio.

### INFORMACIÓN OPERATIVA POR SISTEMA

18 de septiembre 2021

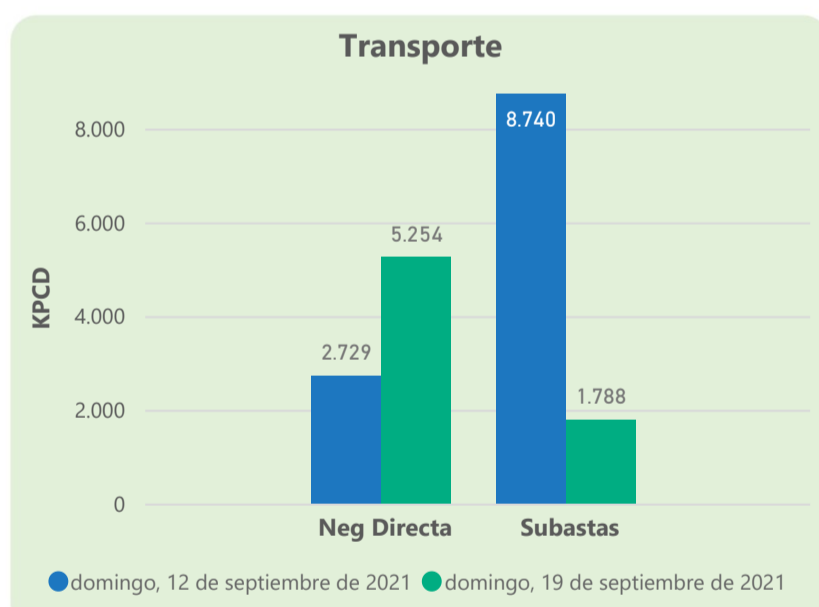
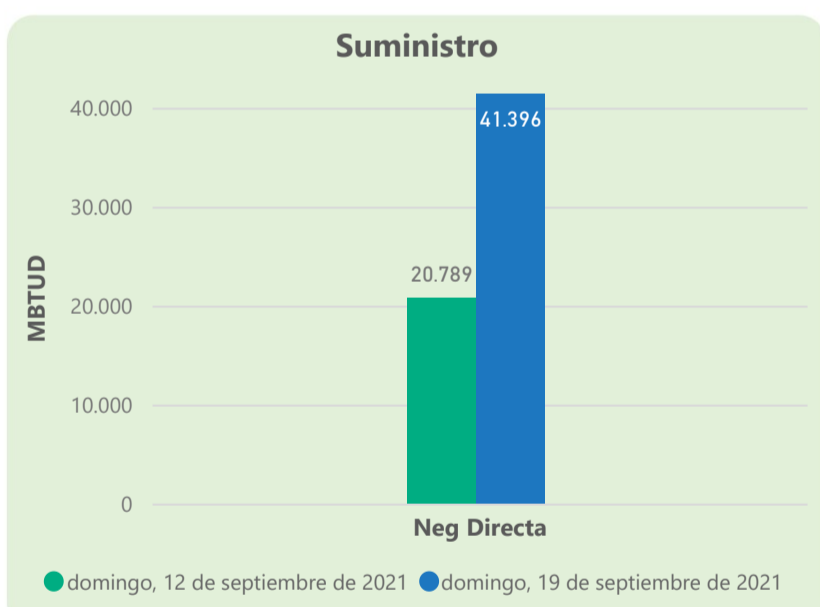
	Energía inyectada	Energía tomada
Costa	330	339
Interior	578	560
<b>Total</b>	<b>907</b>	<b>899</b>

19 de septiembre 2021

	Energía inyectada	Energía tomada
Costa	343	311
Interior	583	514
<b>Total</b>	<b>926</b>	<b>824</b>

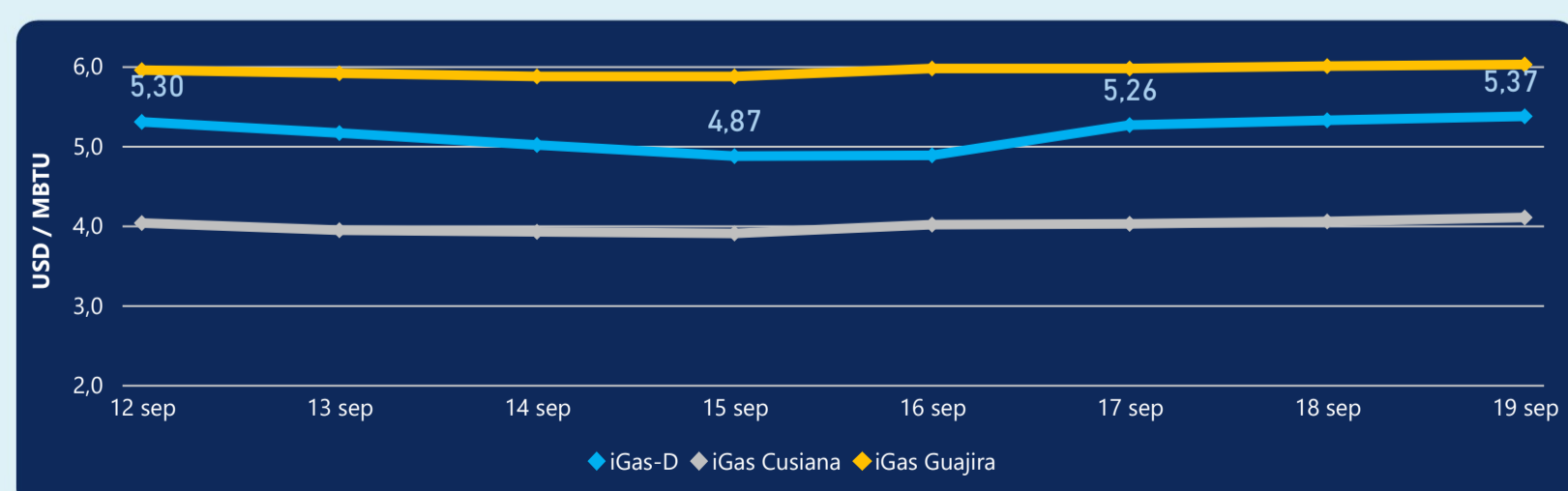
Las posibles diferencias presentadas entre el total de energía inyectada y total de entregas a usuarios finales puede ser ocasionada por almacenamientos en el sistema de transporte (empaquetamientos), pérdidas y consumos no reportados.

### MERCADO SECUNDARIO



Se registraron contratos de suministro, realizados en negociación directa por 41396 MBTud. Por capacidad de transporte se registraron contratos, realizados en negociación directa por 5254 Kpcd y en subastas por 1788 Kpcd. En total la capacidad de transporte registrada fue de 7042 Kpcd.

### ÍNDICE DE PRECIOS



El índice i-Gas presenta un incremento del 0,94%, alcanzando un valor de 5,37 USD/MBtu. El índice de precios para entrega en la Guajira presenta un incremento del 0,33%, alcanzando un valor de 6,02 USD/MBtu. El índice de precios para entrega en Cusiana presenta un incremento del 1,23%, alcanzando un valor de 4,1 USD/MBtu.

19 de septiembre 2021



Henry Hub

**5,11**



LNG  
Japón - Corea

**25,00**





## COMPORTAMIENTO SUBASTA ÚSELO O VÉNDALO DE CORTO PLAZO



### Suministro de Gas Natural\*

Variación en el número de adjudicaciones

**-50%**



Variación en las cantidades adjudicadas

**-27%**



\*Cálculo realizado comparando el promedio del último y penúltimo día adjudicado



### Puntos de Entrega Adjudicados

26 de agosto de 2021

6 de septiembre de 2021

Punto entrega

Cantidad (MBTUD)

CUSIANA

260

Punto entrega

Cantidad (MBTUD)

CUSIANA

190



### Rutas de Transporte Adjudicadas

12 de septiembre 2021

19 de septiembre 2021

Ruta

Capacidad (KPCD)

SEBASTOPOL - VASCONIA

3.898

CUSIANA - SABANA\_F

524

CUSIANA - OCOA

295

COGUA - SABANA\_F

301

BARRANCABERMEJA - SEBASTOPOL

3.722

Ruta

Capacidad (KPCD)

SEBASTOPOL - VASCONIA

399

CUSIANA - VASCONIA

339

CUSIANA - SABANA\_F

354

CUSIANA - OCOA

304

BARRANCABERMEJA - SEBASTOPOL

399



### Capacidad de transporte\*

Variación en el número de adjudicaciones

**-17 %**



Variación en las cantidades adjudicadas

**-79 %**



\*Cálculo realizado comparando el promedio del día anterior con el mismo día de la semana anterior