



## AL DÍA CON EL GESTOR

25 de septiembre 2021



### ENERGÍA TOMADA DEL SISTEMA NACIONAL DE TRANSPORTE

17 de septiembre de 2021

**932 GBTUD**



**-1,0 %**

24 de septiembre 2021

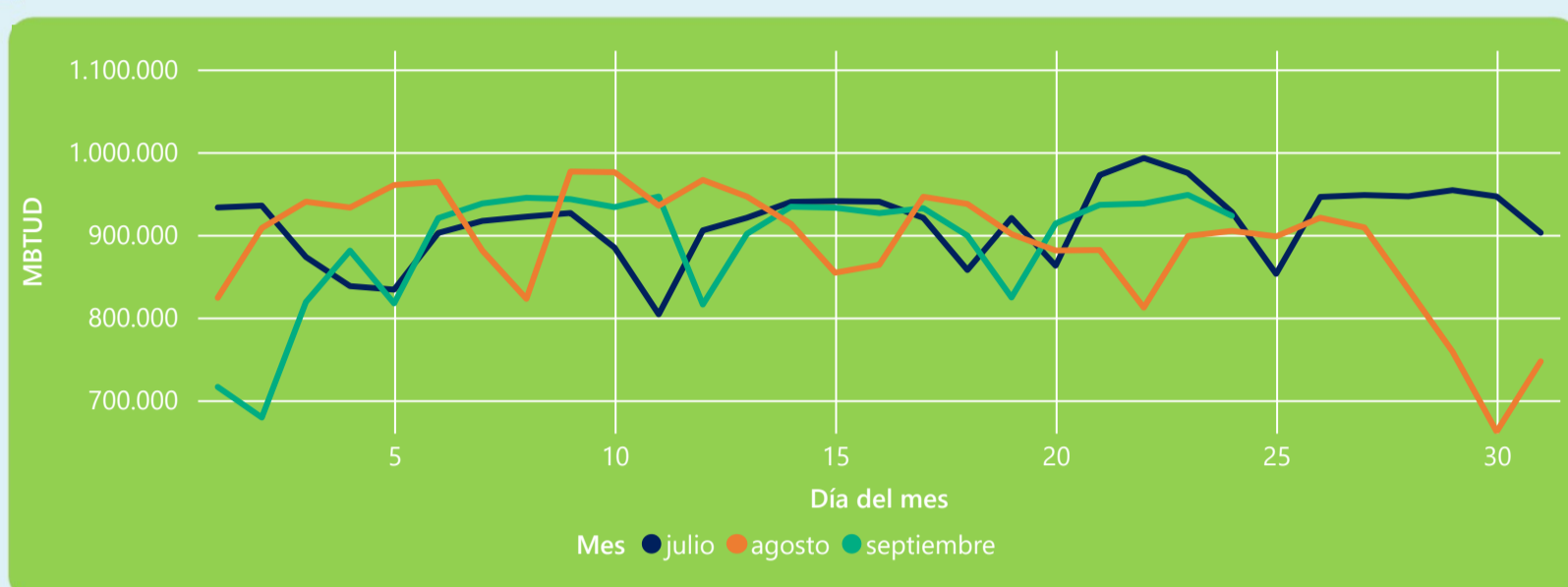
**923 GBTUD**

Se registra una reducción de la cantidad de energía tomada en un -0,99%, respecto al viernes de la semana pasada.

\*Cálculo realizado comparando el promedio del día anterior con el mismo día de la semana anterior



### ENERGÍA TOMADA DEL SISTEMA NACIONAL DE TRANSPORTE



La energía tomada aumento un 2,01% respecto al mes de Agosto.

La energía tomada se redujo un -0,48% respecto al mes de Julio.



### INFORMACIÓN OPERATIVA POR SISTEMA

23 de septiembre 2021

Energía inyectada

Energía tomada

Costa

376

353

Interior

581

595

Total

957

948

24 de septiembre 2021

Energía inyectada

Energía tomada

Costa

340

337

Interior

590

586

Total

931

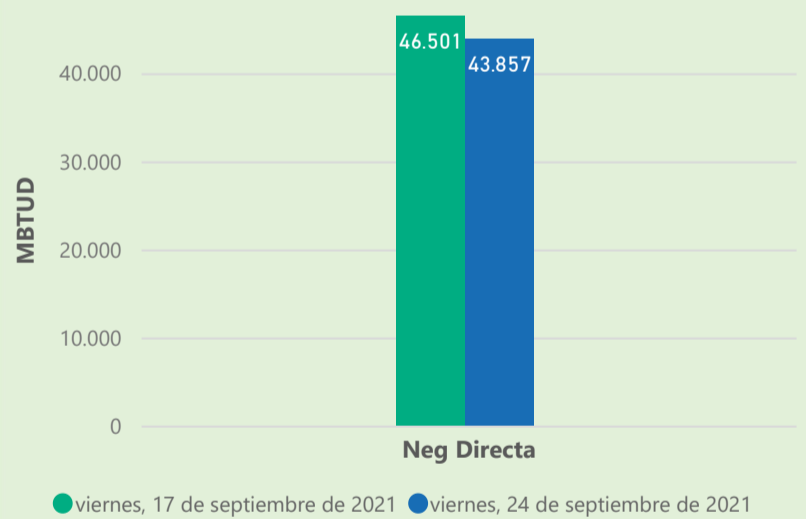
923

Las posibles diferencias presentadas entre el total de energía inyectada y total de entregas a usuarios finales puede ser ocasionada por almacenamientos en el sistema de transporte (empaquetamientos), pérdidas y consumos no reportados.

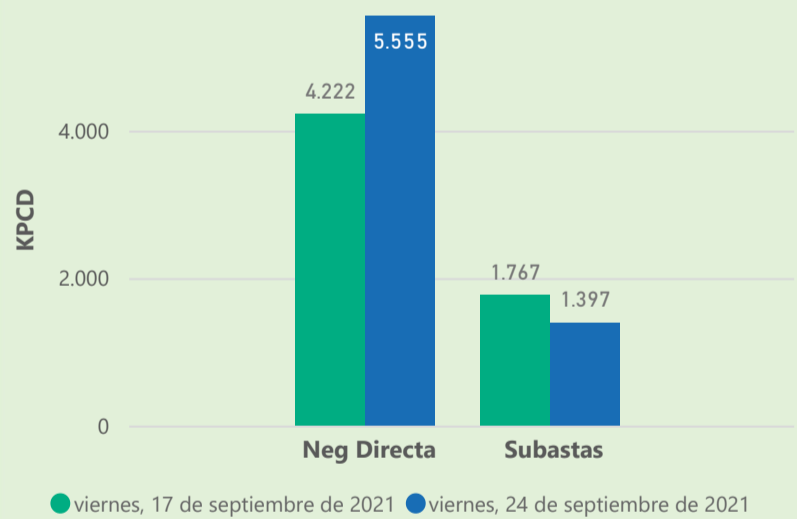


### MERCADO SECUNDARIO

#### Suministro



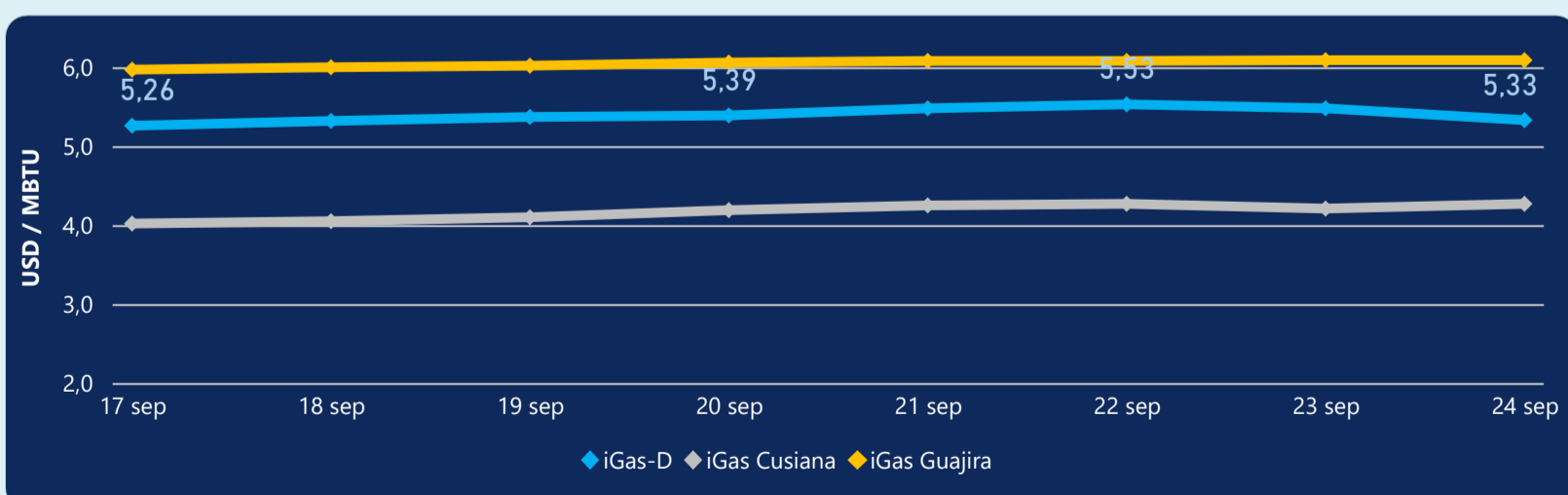
#### Transporte



Se registraron contratos de suministro, realizados en negociación directa por 43857 MBTud. Por capacidad de transporte se registraron contratos, realizados en negociación directa por 5555 Kpcd y en subastas por 1397 Kpcd. En total la capacidad de transporte registrada fue de 6952 Kpcd.



### ÍNDICE DE PRECIOS



El índice i-Gas presenta una reducción del -2,74%, alcanzando un valor de 5,33 USD/MBtu. El índice de precios para entrega en la Guajira no presentó variaciones. El índice de precios para entrega en Cusiana presenta un incremento del 1,43%, alcanzando un valor de 4,27 USD/MBtu.

24 de septiembre 2021

Henry Hub



**4,98**

LNG  
Japón - Corea



**26,80**



## COMPORTAMIENTO SUBASTA ÚSELO O VÉNDALO DE CORTO PLAZO



### Suministro de Gas Natural\*

Variación en el número de adjudicaciones

**200%**



Variación en las cantidades adjudicadas

**116%**



\*Cálculo realizado comparando el promedio del último y penúltimo día adjudicado



### Puntos de Entrega Adjudicados

6 de septiembre de 2021

21 de septiembre de 2021

Punto entrega	Cantidad (MBTUD)
CUSIANA	190

Punto entrega	Cantidad (MBTUD)
CUPIAGUA	286
CUSIANA	124



### Rutas de Transporte Adjudicadas

17 de septiembre 2021

24 de septiembre 2021

Ruta	Capacidad (KPCD)
SEBASTOPOL - VASCONIA	453
CUSIANA - VASCONIA	506
CUSIANA - SABANA_F	107
CUSIANA - OCOA	313
BARRANCABERMEJA - SEBASTOPOL	394

Ruta	Capacidad (KPCD)
SEBASTOPOL - VASCONIA	177
CUSIANA - VASCONIA	586
CUSIANA - SABANA_F	329
CUSIANA - OCOA	330



### Capacidad de transporte\*

Variación en el número de adjudicaciones

**-33 %**



Variación en las cantidades adjudicadas

**-20 %**



\*Cálculo realizado comparando el promedio del día anterior con el mismo día de la semana anterior