



AL DÍA CON EL GESTOR

28 de septiembre 2021



ENERGÍA TOMADA DEL SISTEMA NACIONAL DE TRANSPORTE

20 de septiembre de 2021

914 GBTUD



1,6 %

27 de septiembre 2021

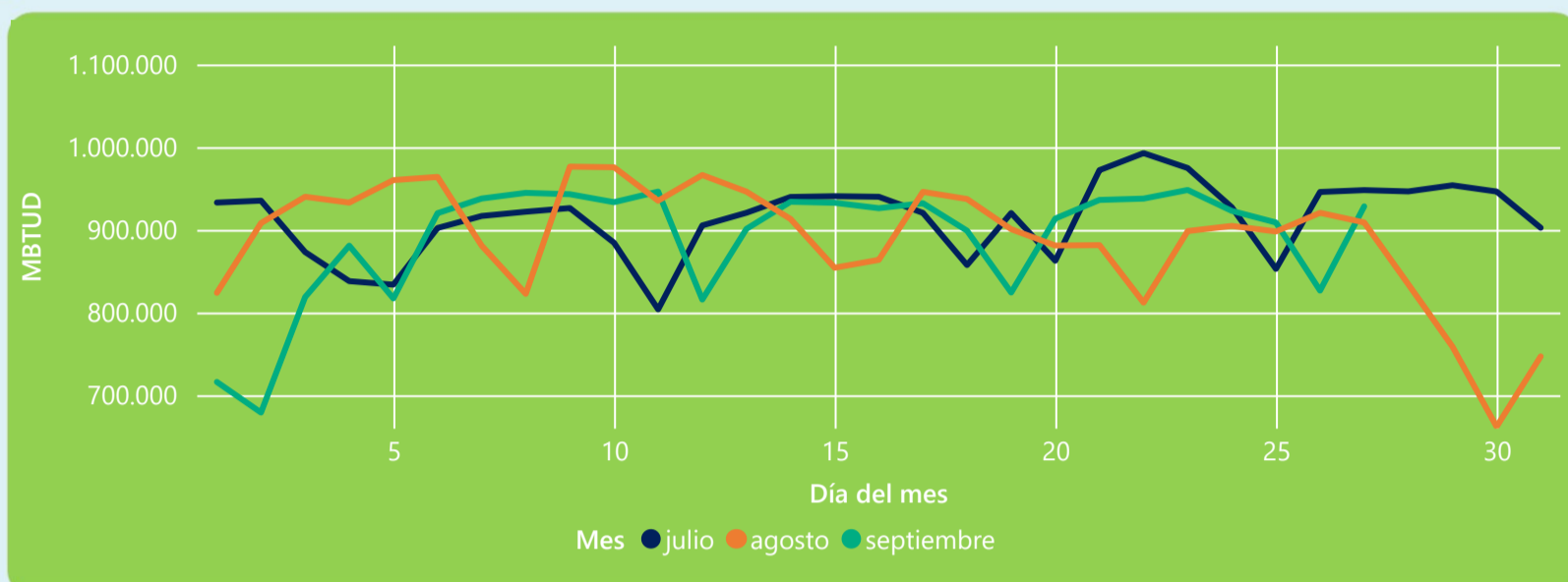
928 GBTUD

Se registra un incremento de la cantidad de energía tomada de 1,62%, respecto al lunes de la semana pasada.

*Cálculo realizado comparando el promedio del día anterior con el mismo día de la semana anterior



ENERGÍA TOMADA DEL SISTEMA NACIONAL DE TRANSPORTE



La energía tomada aumento un 2,15% respecto al mes de Agosto.

La energía tomada se redujo un -2,07% respecto al mes de Julio.



INFORMACIÓN OPERATIVA POR SISTEMA

26 de septiembre 2021

	Energía inyectada	Energía tomada
Costa	332	319
Interior	591	508
Total	923	827

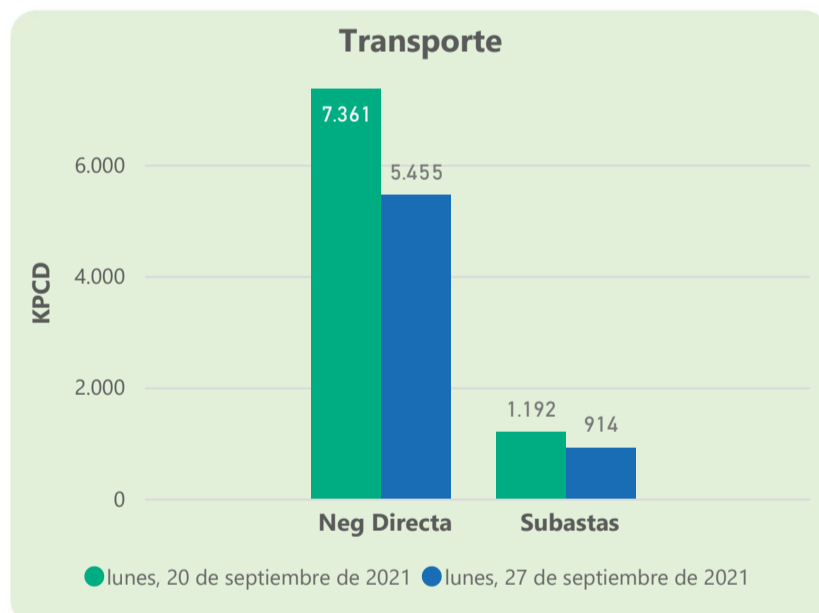
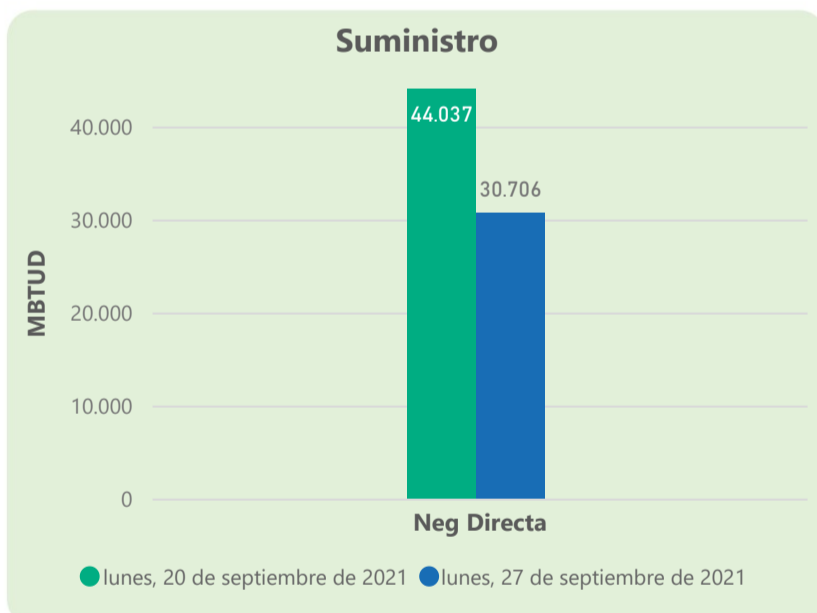
27 de septiembre 2021

	Energía inyectada	Energía tomada
Costa	358	359
Interior	595	569
Total	952	928

Las posibles diferencias presentadas entre el total de energía inyectada y total de entregas a usuarios finales puede ser ocasionada por almacenamientos en el sistema de transporte (empaquetamientos), pérdidas y consumos no reportados.



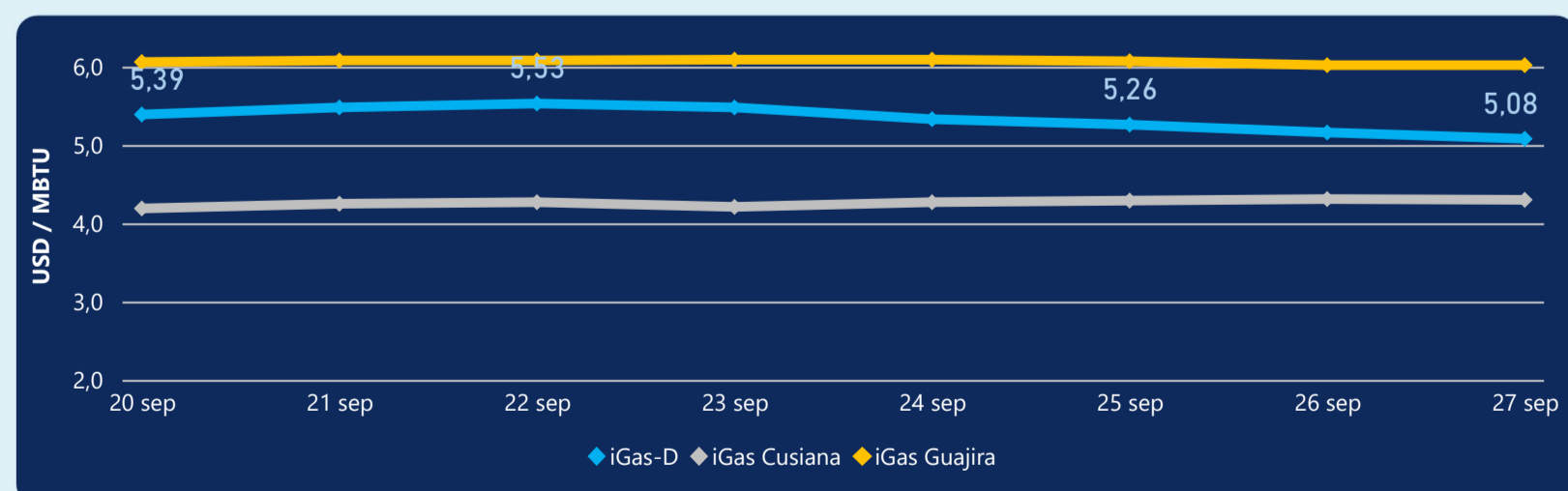
MERCADO SECUNDARIO



Se registraron contratos de suministro, realizados en negociación directa por 30706 MBTud. Por capacidad de transporte se registraron contratos, realizados en negociación directa por 5455 Kpcd y en subastas por 914 Kpcd. En total la capacidad de transporte registrada fue de 6369 Kpcd.



ÍNDICE DE PRECIOS



El índice i-Gas presenta una reducción del -1,55%, alcanzando un valor de 5,08 USD/MBtu. El índice de precios para entrega en la Guajira no presentó variaciones. El índice de precios para entrega en Cusiana presenta una reducción del -0,23%, alcanzando un valor de 4,3 USD/MBtu.

27 de septiembre 2021



Henry Hub

5,71



LNG
Japón - Corea

29,20





COMPORTAMIENTO SUBASTA ÚSELO O VÉNDALO DE CORTO PLAZO



Suministro de Gas Natural*

Variación en el número de adjudicaciones

-33%



Variación en las cantidades adjudicadas

-45%



*Cálculo realizado comparando el promedio del último y penúltimo día adjudicado



Puntos de Entrega Adjudicados

21 de septiembre de 2021

26 de septiembre de 2021

Punto entrega	Cantidad (MBTUD)
CUSIANA	124
CUPIAGUA	286

Punto entrega	Cantidad (MBTUD)
CUSIANA	226



Rutas de Transporte Adjudicadas

20 de septiembre 2021

27 de septiembre 2021

Ruta	Capacidad (KPCD)
CUSIANA - VASCONIA	232
CUSIANA - SABANA_F	647
CUSIANA - OCOA	313

Ruta	Capacidad (KPCD)
CUSIANA - VASCONIA	368
CUSIANA - SABANA_F	224
CUSIANA - OCOA	322



Capacidad de transporte*

Variación en el número de adjudicaciones

0 %

Variación en las cantidades adjudicadas

-23 %



*Cálculo realizado comparando el promedio del día anterior con el mismo día de la semana anterior