



AL DÍA CON EL GESTOR

9 de octubre 2021



ENERGÍA TOMADA DEL SISTEMA NACIONAL DE TRANSPORTE

1 de octubre de 2021

945 GBTUD



-1,1 %

8 de octubre 2021

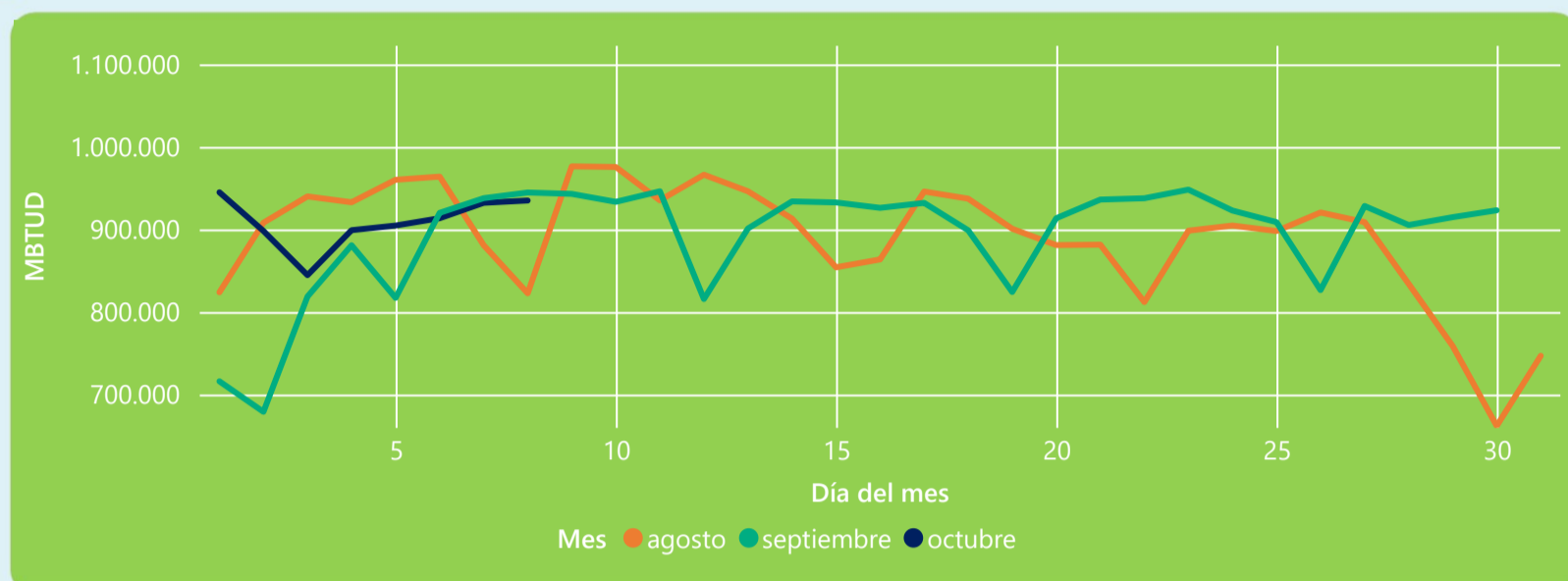
935 GBTUD

Se registra una reducción de la cantidad de energía tomada en un -1,05%, respecto al viernes de la semana pasada.

*Cálculo realizado comparando el promedio del día anterior con el mismo día de la semana anterior



ENERGÍA TOMADA DEL SISTEMA NACIONAL DE TRANSPORTE



La energía tomada se redujo un -1,03% respecto al mes de Septiembre.

La energía tomada aumento un 13,66% respecto al mes de Agosto.



INFORMACIÓN OPERATIVA POR SISTEMA

7 de octubre 2021

Energía inyectada

Energía tomada

Costa

337

347

Interior

592

585

Total

929

932

8 de octubre 2021

Energía inyectada

Energía tomada

Costa

350

344

Interior

581

591

Total

931

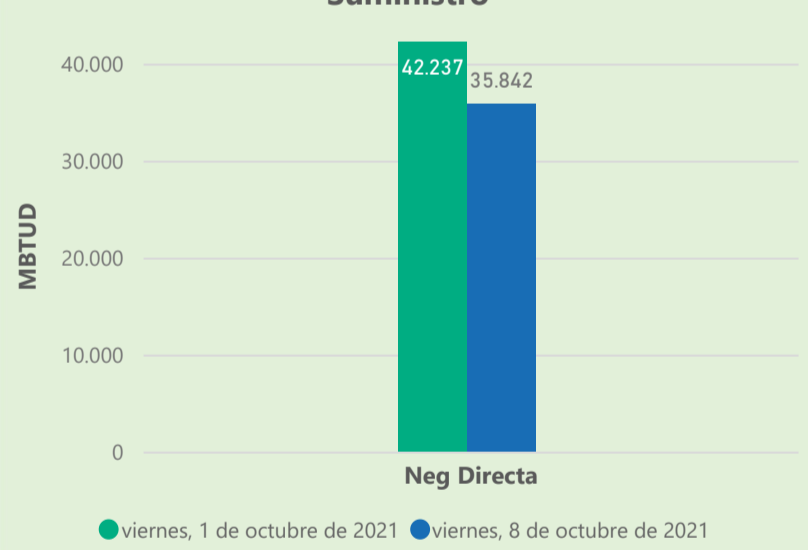
935

Las posibles diferencias presentadas entre el total de energía inyectada y total de entregas a usuarios finales puede ser ocasionada por almacenamientos en el sistema de transporte (empaquetamientos), pérdidas y consumos no reportados.

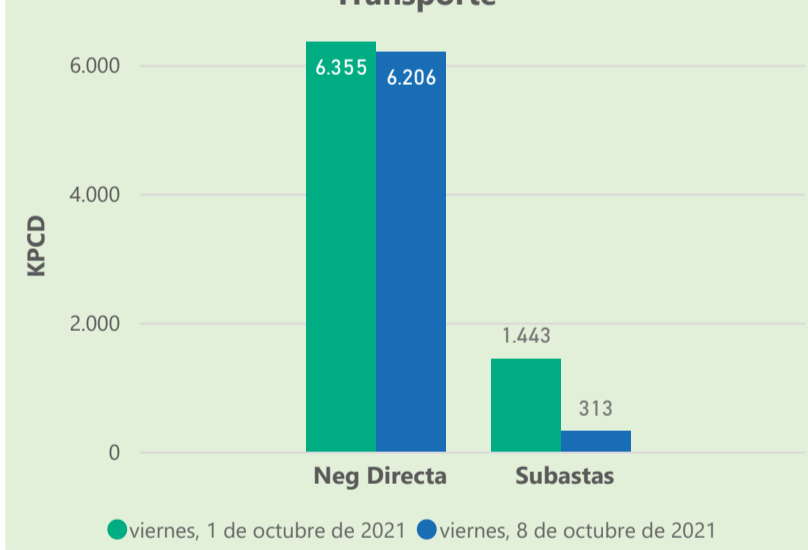


MERCADO SECUNDARIO

Suministro



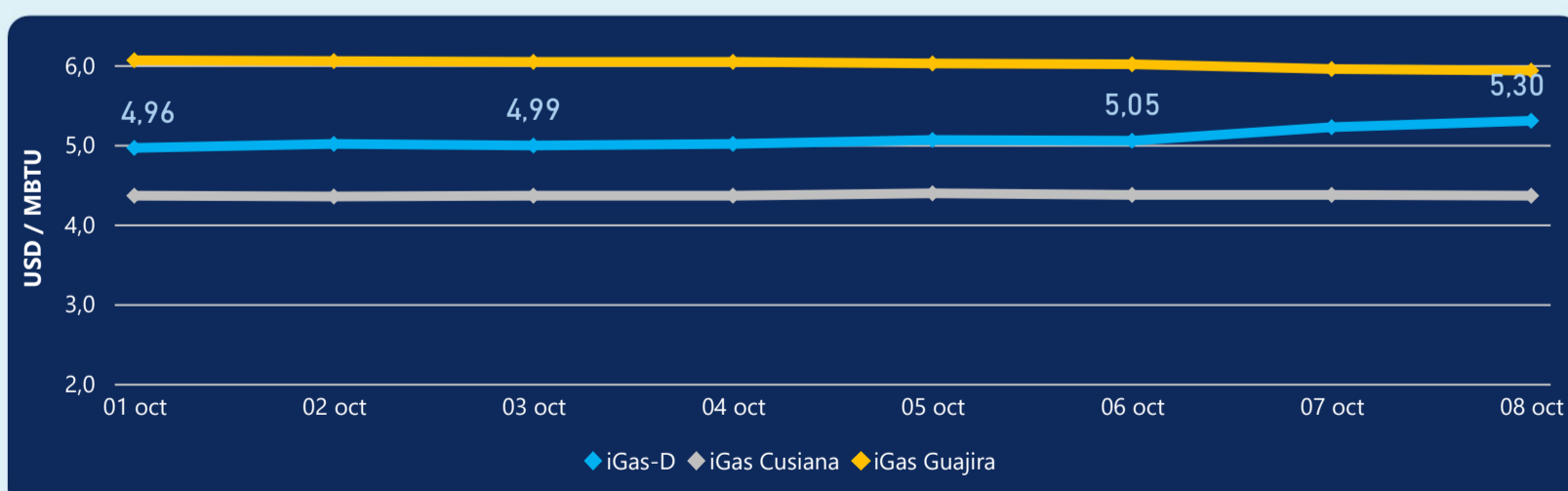
Transporte



Se registraron contratos de suministro, realizados en negociación directa por 35842 MBTud. Por capacidad de transporte se registraron contratos, realizados en negociación directa por 6206 Kpcd y en subastas por 313 Kpcd. En total la capacidad de transporte registrada fue de 6519 Kpcd.



ÍNDICE DE PRECIOS



El índice i-Gas presenta un incremento del 1,53%, alcanzando un valor de 5,3 USD/MBtu. El índice de precios para entrega en la Guajira presenta una reducción del -0,34%, alcanzando un valor de 5,93 USD/MBtu. El índice de precios para entrega en Cusiana presenta una reducción del -0,23%, alcanzando un valor de 4,36 USD/MBtu.

8 de octubre 2021

Henry Hub



5,61



LNG

Japón - Corea



33,08



COMPORTAMIENTO SUBASTA ÚSELO O VÉNDALO DE CORTO PLAZO



Suministro de Gas Natural*

Variación en el número de adjudicaciones

-50%



Variación en las cantidades adjudicadas

121%



*Cálculo realizado comparando el promedio del último y penúltimo día adjudicado



Puntos de Entrega Adjudicados

26 de septiembre de 2021

3 de octubre de 2021

Punto entrega	Cantidad (MBTUD)
CUSIANA	226

Punto entrega	Cantidad (MBTUD)
CUSIANA	500



Rutas de Transporte Adjudicadas

1 de octubre 2021

8 de octubre 2021

Ruta	Capacidad (KPCD)
SEBASTOPOL - VASCONIA	177
CUSIANA - VASCONIA	587
CUSIANA - SABANA_F	357
CUSIANA - OCOA	322

Ruta	Capacidad (KPCD)
SEBASTOPOL - VASCONIA	207
CUSIANA - VASCONIA	669
CUSIANA - OCOA	313



Capacidad de transporte*

Variación en el número de adjudicaciones

-25 %



Variación en las cantidades adjudicadas

-18 %



*Cálculo realizado comparando el promedio del día anterior con el mismo día de la semana anterior