



AL DÍA CON EL GESTOR

24 de octubre 2021



ENERGÍA TOMADA DEL SISTEMA NACIONAL DE TRANSPORTE

16 de octubre de 2021

865 **GBTUD**



7,4 %

23 de octubre 2021

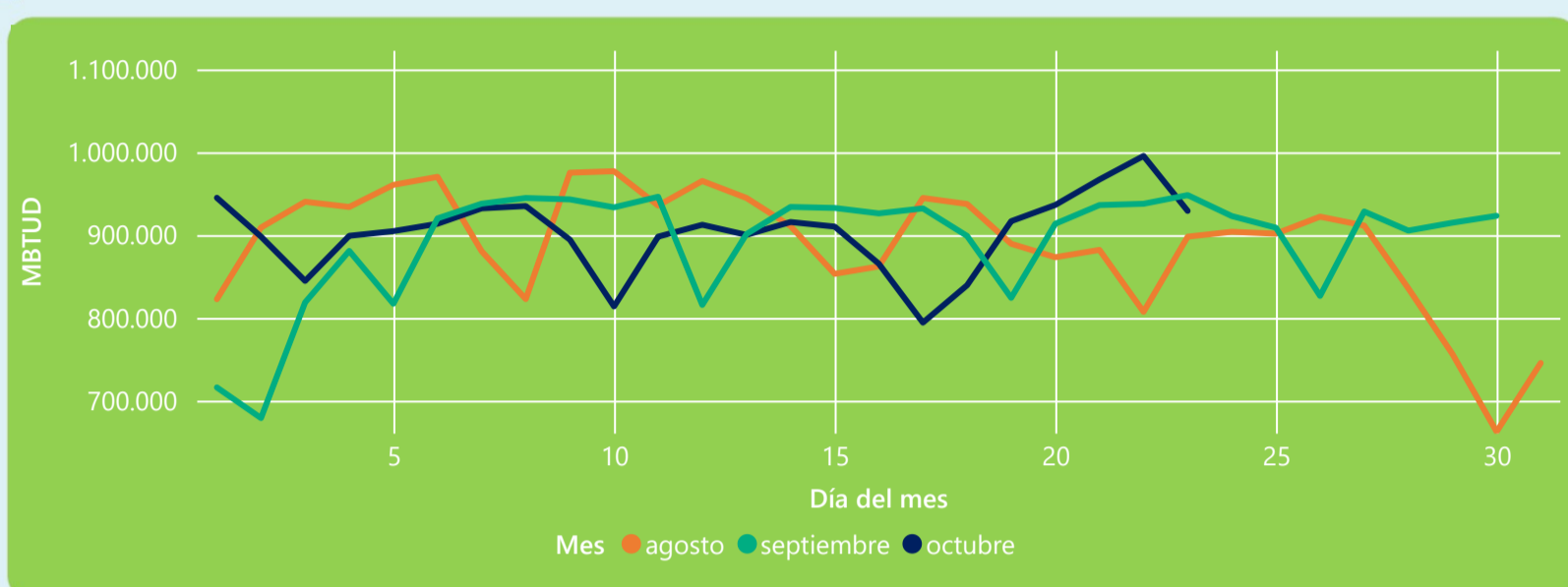
929 **GBTUD**

Se registra un incremento de la cantidad de energía tomada de 7,37%, respecto al sábado de la semana pasada.

*Cálculo realizado comparando el promedio del día anterior con el mismo día de la semana anterior



ENERGÍA TOMADA DEL SISTEMA NACIONAL DE TRANSPORTE



La energía tomada se redujo un -2,01% respecto al mes de Septiembre.

La energía tomada aumento un 3,46% respecto al mes de Agosto.



INFORMACIÓN OPERATIVA POR SISTEMA

22 de octubre 2021

Energía inyectada

Energía tomada

Costa

381

403

Interior

601

592

Total

982

995

23 de octubre 2021

Energía inyectada

Energía tomada

Costa

364

349

Interior

606

580

Total

970

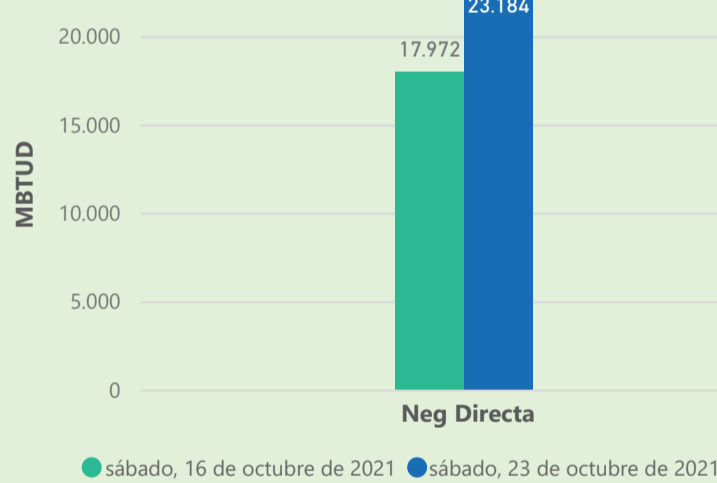
929

Las posibles diferencias presentadas entre el total de energía inyectada y total de entregas a usuarios finales puede ser ocasionada por almacenamientos en el sistema de transporte (empaquetamientos), pérdidas y consumos no reportados.

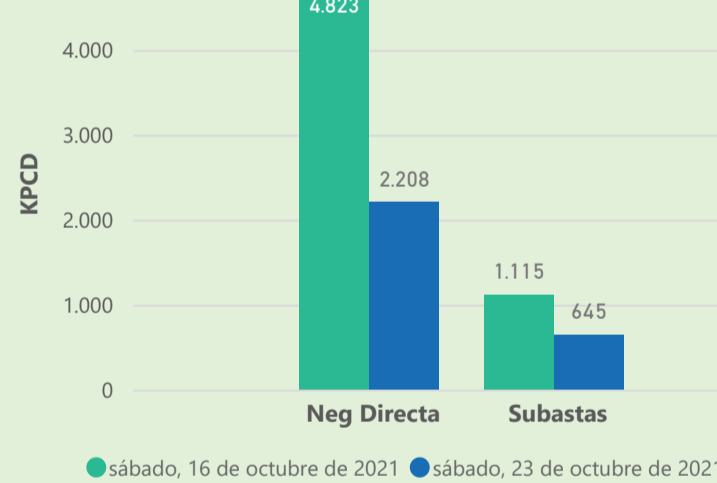


MERCADO SECUNDARIO

Suministro



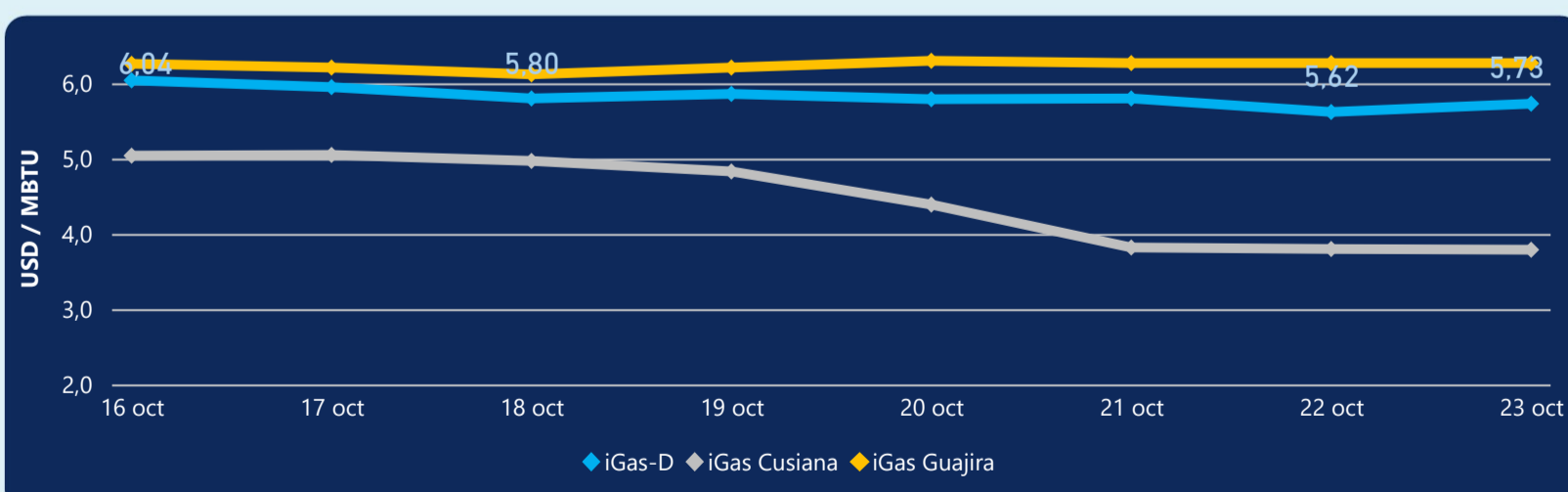
Transporte



Se registraron contratos de suministro, realizados en negociación directa por 23184 MBtud. Por capacidad de transporte se registraron contratos, realizados en negociación directa por 2208 Kpcd y en subastas por 645 Kpcd. En total la capacidad de transporte registrada fue de 2853 Kpcd.



ÍNDICE DE PRECIOS



El índice i-Gas presenta un incremento del 1,96%, alcanzando un valor de 5,73 USD/MBtu. El índice de precios para entrega en la Guajira no presentó variaciones. El índice de precios para entrega en Cusiana presenta una reducción del -0,26%, alcanzando un valor de 3,79 USD/MBtu.

23 de octubre 2021

Henry Hub



5,49

LNG
Japón - Corea



33,46



COMPORTAMIENTO SUBASTA ÚSELO O VÉNDALO DE CORTO PLAZO



Suministro de Gas Natural*

Variación en el número de adjudicaciones

-50%



Variación en las cantidades adjudicadas

-35%



*Cálculo realizado comparando el promedio del último y penúltimo día adjudicado



Puntos de Entrega Adjudicados

3 de octubre de 2021

15 de octubre de 2021

Punto entrega

Cantidad (MBTUD)

Punto entrega

Cantidad (MBTUD)

CUSIANA

500

CUSIANA

325



Rutas de Transporte Adjudicadas

16 de octubre 2021

23 de octubre 2021

Ruta

Capacidad (KPCD)

Ruta

Capacidad (KPCD)

SEBASTOPOL - VASCONIA

228

CUSIANA - VASCONIA

661

CUSIANA - OCOA

226

CUSIANA - VASCONIA

398

CUSIANA - OCOA

247



Capacidad de transporte*

Variación en el número de adjudicaciones

-33 %



Variación en las cantidades adjudicadas

-42 %



*Cálculo realizado comparando el promedio del día anterior con el mismo día de la semana anterior