



AL DÍA CON EL GESTOR

8 de octubre 2021



ENERGÍA TOMADA DEL SISTEMA NACIONAL DE TRANSPORTE

30 de septiembre de 2021

923 GBTUD



1,0 %

7 de octubre 2021

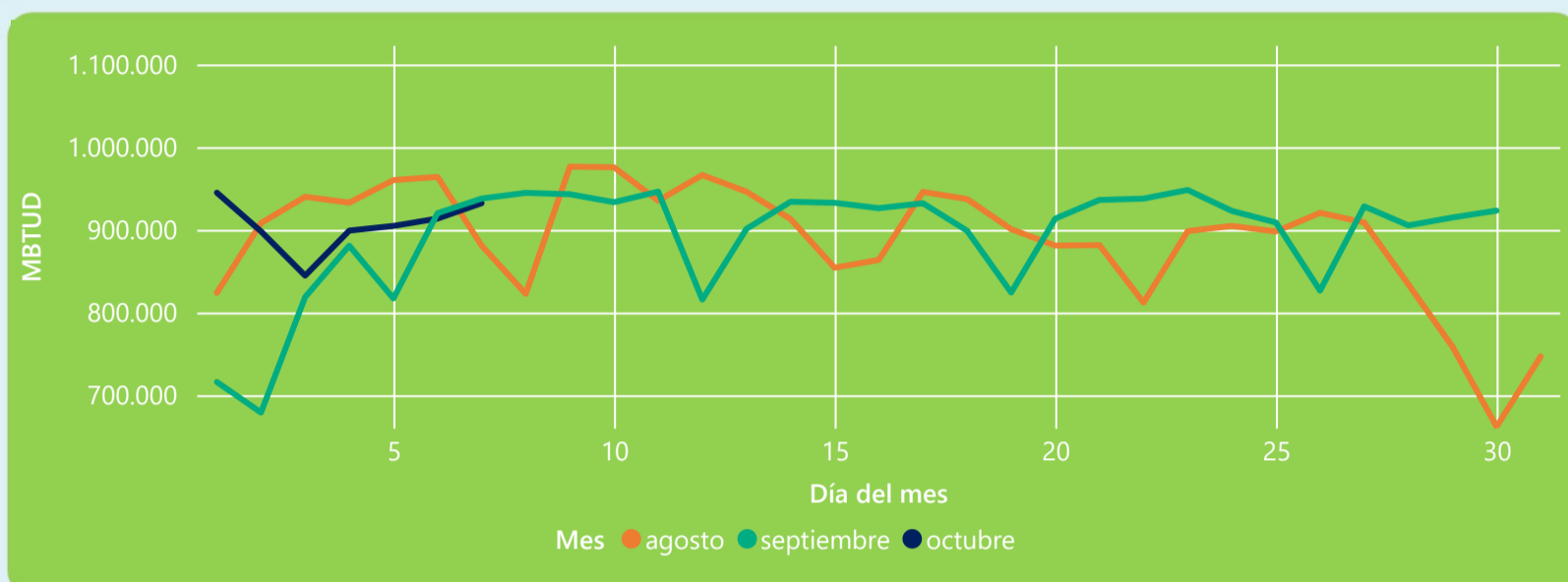
932 GBTUD

Se registra un incremento de la cantidad de energía tomada de 0,98%, respecto al jueves de la semana pasada.

*Cálculo realizado comparando el promedio del día anterior con el mismo día de la semana anterior



ENERGÍA TOMADA DEL SISTEMA NACIONAL DE TRANSPORTE



La energía tomada se redujo un -0,6% respecto al mes de Septiembre.

La energía tomada aumento un 5,82% respecto al mes de Agosto.



INFORMACIÓN OPERATIVA POR SISTEMA

6 de octubre 2021

Energía inyectada

Energía tomada

Costa

317

329

Interior

584

584

Total

901

914

7 de octubre 2021

Energía inyectada

Energía tomada

Costa

337

347

Interior

592

585

Total

929

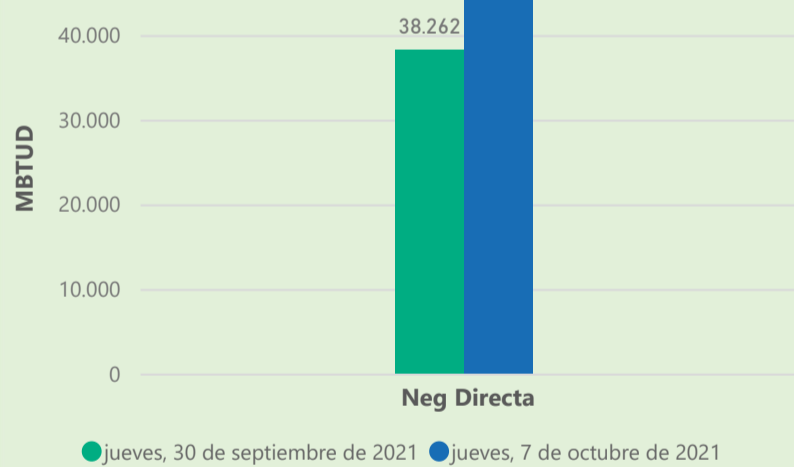
932

Las posibles diferencias presentadas entre el total de energía inyectada y total de entregas a usuarios finales puede ser ocasionada por almacenamientos en el sistema de transporte (empaquetamientos), pérdidas y consumos no reportados.

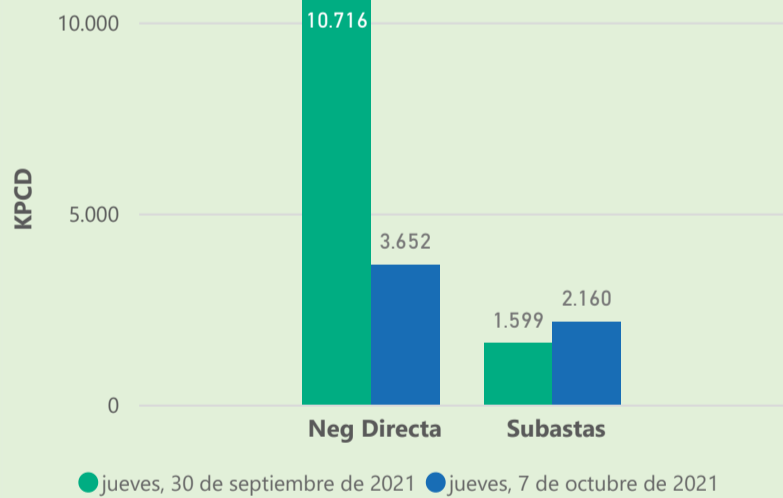


MERCADO SECUNDARIO

Suministro



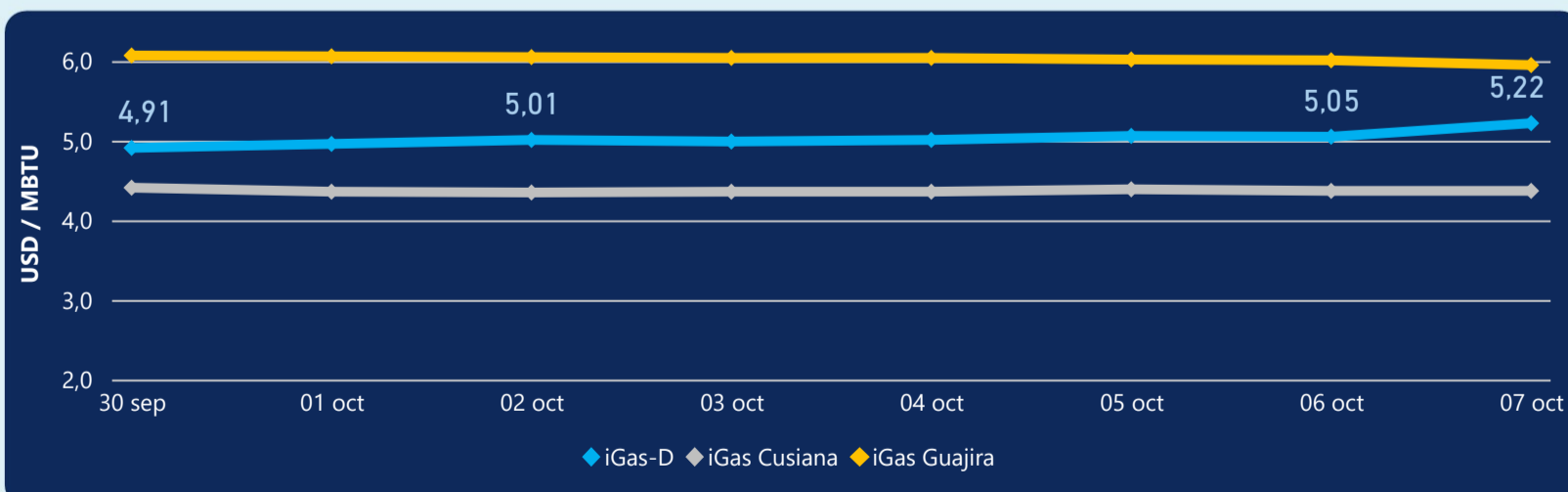
Transporte



Se registraron contratos de suministro, realizados en negociación directa por 48403 MBTud. Por capacidad de transporte se registraron contratos, realizados en negociación directa por 3652 Kpcd y en subastas por 2160 Kpcd. En total la capacidad de transporte registrada fue de 5812 Kpcd.



ÍNDICE DE PRECIOS



El índice i-Gas presenta un incremento del 3,37%, alcanzando un valor de 5,22 USD/MBtu. El índice de precios para entrega en la Guajira presenta una reducción del -1%, alcanzando un valor de 5,95 USD/MBtu. El índice de precios para entrega en Cusiana no presentó variaciones.

7 de octubre 2021

Henry Hub



5,68



LNG
Japón - Corea



33,08





COMPORTAMIENTO SUBASTA ÚSELO O VÉNDALO DE CORTO PLAZO



Suministro de Gas Natural*

Variación en el número de adjudicaciones

-50%



Variación en las cantidades adjudicadas

121%



*Cálculo realizado comparando el promedio del último y penúltimo día adjudicado



Puntos de Entrega Adjudicados

26 de septiembre de 2021

3 de octubre de 2021

Punto entrega	Cantidad (MBTUD)
CUSIANA	226

Punto entrega	Cantidad (MBTUD)
CUSIANA	500



Rutas de Transporte Adjudicadas

30 de septiembre 2021

7 de octubre 2021

Ruta	Capacidad (KPCD)
VASCONIA - MARIQUITA	326
SEBASTOPOL - VASCONIA	477
CUSIANA - VASCONIA	619
CUSIANA - SABANA_F	233
CUSIANA - OCOA	313

Ruta	Capacidad (KPCD)
VASCONIA - MARIQUITA	441
SEBASTOPOL - VASCONIA	750
CUSIANA - VASCONIA	717
CUSIANA - OCOA	330



Capacidad de transporte*

Variación en el número de adjudicaciones

-17 %



Variación en las cantidades adjudicadas

14 %



*Cálculo realizado comparando el promedio del día anterior con el mismo día de la semana anterior