



## AL DÍA CON EL GESTOR

12 de octubre 2021



### ENERGÍA TOMADA DEL SISTEMA NACIONAL DE TRANSPORTE

4 de octubre de 2021

**899** **GBTUD**



**-0,1 %**

11 de octubre 2021

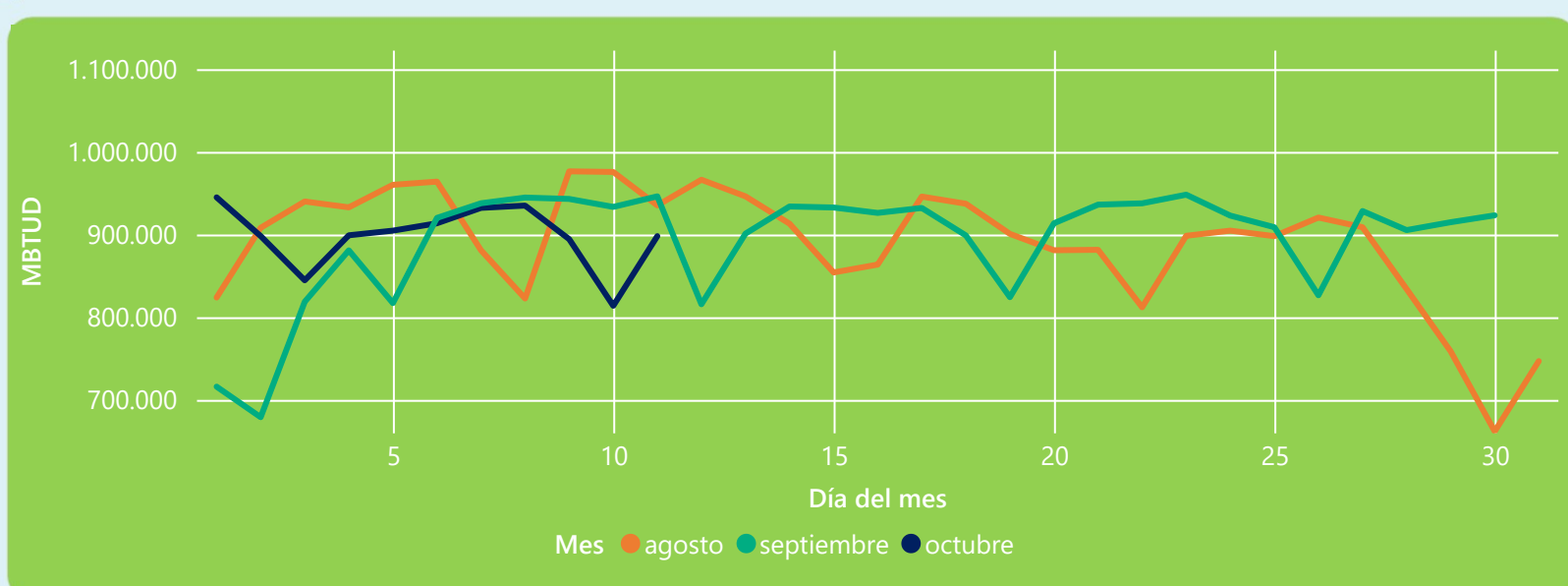
**898** **GBTUD**

Se registra una reducción de la cantidad de energía tomada en un -0,11%, respecto al lunes de la semana pasada.

\*Cálculo realizado comparando el promedio del día anterior con el mismo día de la semana anterior



### ENERGÍA TOMADA DEL SISTEMA NACIONAL DE TRANSPORTE



La energía tomada se redujo un -5,09% respecto al mes de Septiembre.

La energía tomada se redujo un -3,97% respecto al mes de Agosto.



### INFORMACIÓN OPERATIVA POR SISTEMA

10 de octubre 2021

Energía inyectada

Energía tomada

Costa

307

299

Interior

585

515

Total

892

814

11 de octubre 2021

Energía inyectada

Energía tomada

Costa

330

325

Interior

565

573

Total

895

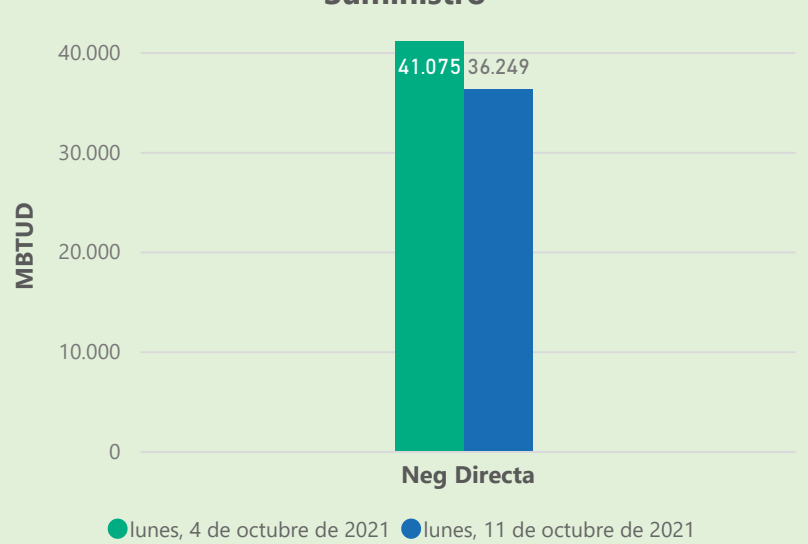
898

Las posibles diferencias presentadas entre el total de energía inyectada y total de entregas a usuarios finales puede ser ocasionada por almacenamientos en el sistema de transporte (empaquetamientos), pérdidas y consumos no reportados.

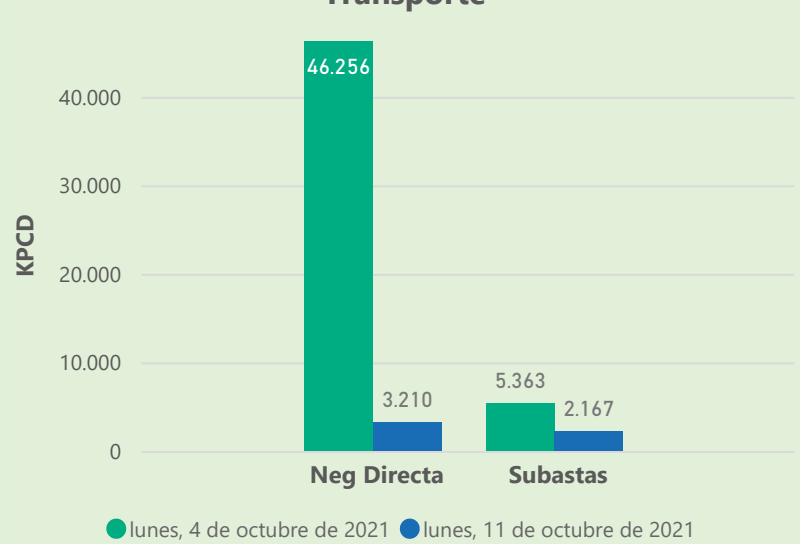


### MERCADO SECUNDARIO

#### Suministro



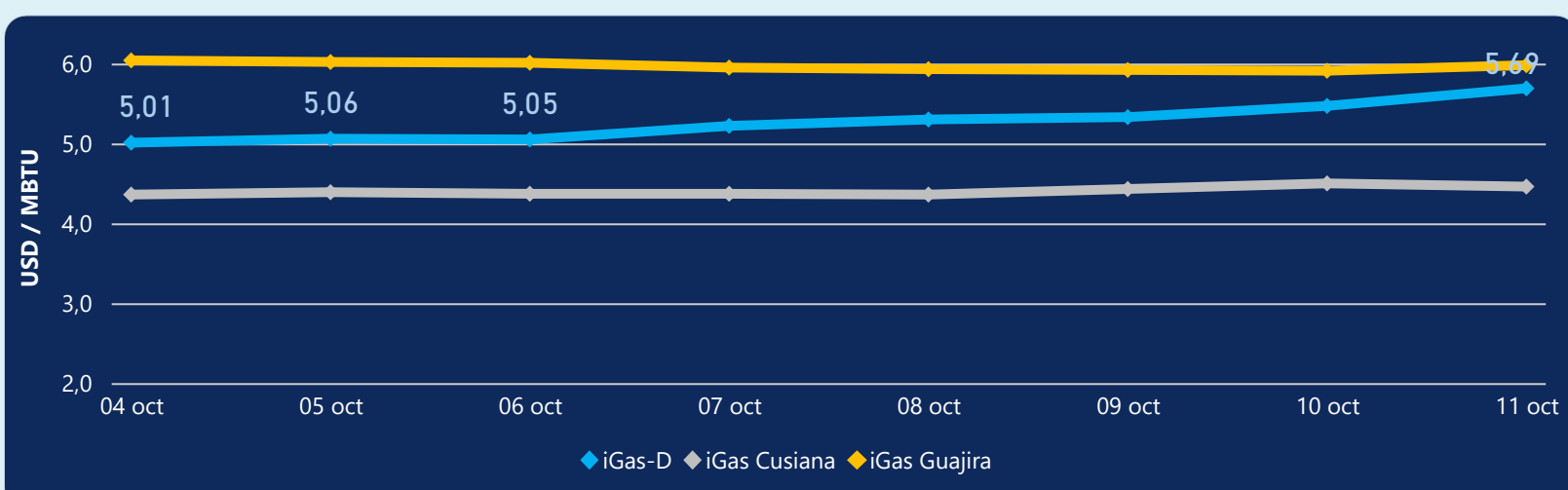
#### Transporte



Se registraron contratos de suministro, realizados en negociación directa por 36249 MBtud. Por capacidad de transporte se registraron contratos, realizados en negociación directa por 3210 Kpcd y en subastas por 2167 Kpcd. En total la capacidad de transporte registrada fue de 5377 Kpcd.



### ÍNDICE DE PRECIOS



El índice i-Gas presenta un incremento del 4,02%, alcanzando un valor de 5,69 USD/MBtu. El índice de precios para entrega en la Guajira presenta un incremento del 1,18%, alcanzando un valor de 5,98 USD/MBtu. El índice de precios para entrega en Cusiana presenta una reducción del -0,89%, alcanzando un valor de 4,46 USD/MBtu.

11 de octubre 2021

Henry Hub



**5,35**



LNG

Japón - Corea



**33,08**





## COMPORTAMIENTO SUBASTA ÚSELO O VÉNDALO DE CORTO PLAZO



### Suministro de Gas Natural\*

Variación en el número de adjudicaciones

**-50%**



Variación en las cantidades adjudicadas

**121%**



\*Cálculo realizado comparando el promedio del último y penúltimo día adjudicado



### Puntos de Entrega Adjudicados

26 de septiembre de 2021

3 de octubre de 2021

Punto entrega	Cantidad (MBTUD)
CUSIANA	226

Punto entrega	Cantidad (MBTUD)
CUSIANA	500



### Rutas de Transporte Adjudicadas

4 de octubre 2021

11 de octubre 2021

Ruta	Capacidad (KPCD)
SEBASTOPOL - VASCONIA	1.717
CUSIANA - VASCONIA	663
CUSIANA - SABANA_F	806
CUSIANA - OCOA	322
COGUA - SABANA_F	360
BARRANCABERMEJA - SEBASTOPOL	1.495

Ruta	Capacidad (KPCD)
SEBASTOPOL - VASCONIA	327
CUSIANA - VASCONIA	760
CUSIANA - SABANA_F	842
CUSIANA - OCOA	309



### Capacidad de transporte\*

Variación en el número de adjudicaciones

**-43 %**



Variación en las cantidades adjudicadas

**-58 %**



\*Cálculo realizado comparando el promedio del día anterior con el mismo día de la semana anterior