



## AL DÍA CON EL GESTOR

14 de octubre 2021



### ENERGÍA TOMADA DEL SISTEMA NACIONAL DE TRANSPORTE

6 de octubre de 2021

**914 GBTUD**



**-1,5 %**

13 de octubre 2021

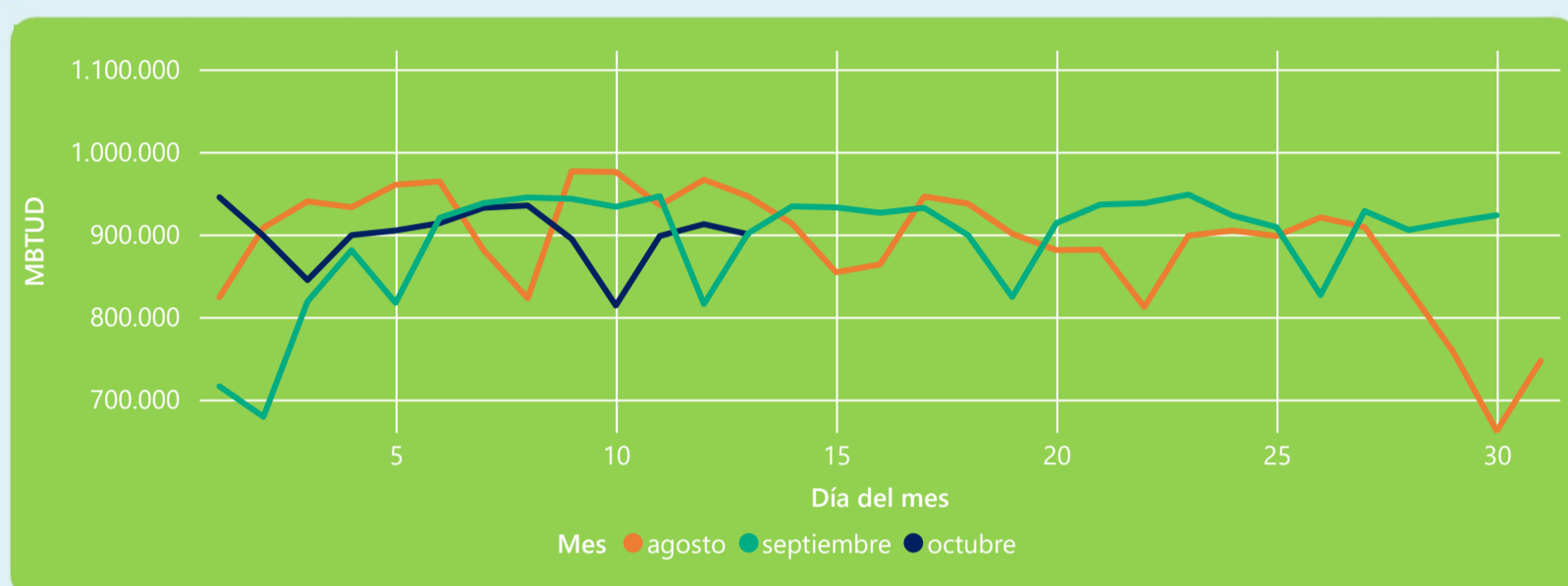
**900 GBTUD**

Se registra una reducción de la cantidad de energía tomada en un -1,47%, respecto al miércoles de la semana pasada.

\*Cálculo realizado comparando el promedio del día anterior con el mismo día de la semana anterior



### ENERGÍA TOMADA DEL SISTEMA NACIONAL DE TRANSPORTE



La energía tomada se redujo un -0,1% respecto al mes de Septiembre.

La energía tomada se redujo un -4,86% respecto al mes de Agosto.



### INFORMACIÓN OPERATIVA POR SISTEMA

12 de octubre 2021

Energía inyectada

Energía tomada

Costa

341

330

Interior

581

583

Total

922

912

13 de octubre 2021

Energía inyectada

Energía tomada

Costa

329

323

Interior

579

577

Total

907

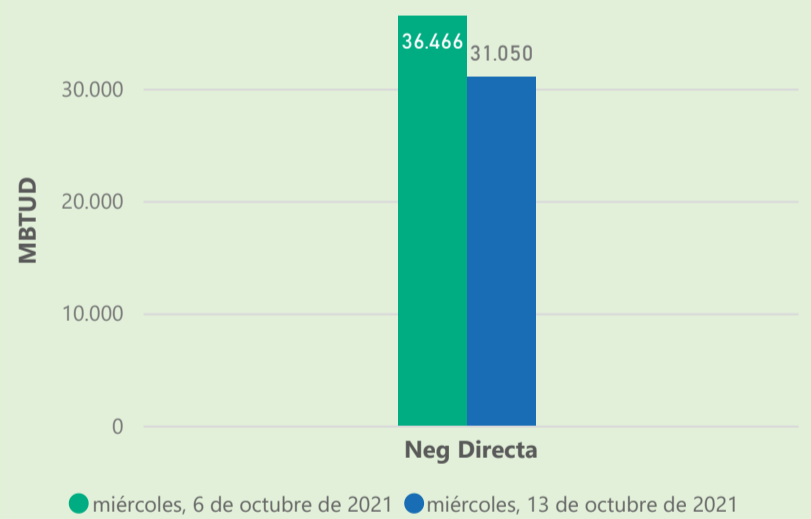
900

Las posibles diferencias presentadas entre el total de energía inyectada y total de entregas a usuarios finales puede ser ocasionada por almacenamientos en el sistema de transporte (empaquetamientos), pérdidas y consumos no reportados.

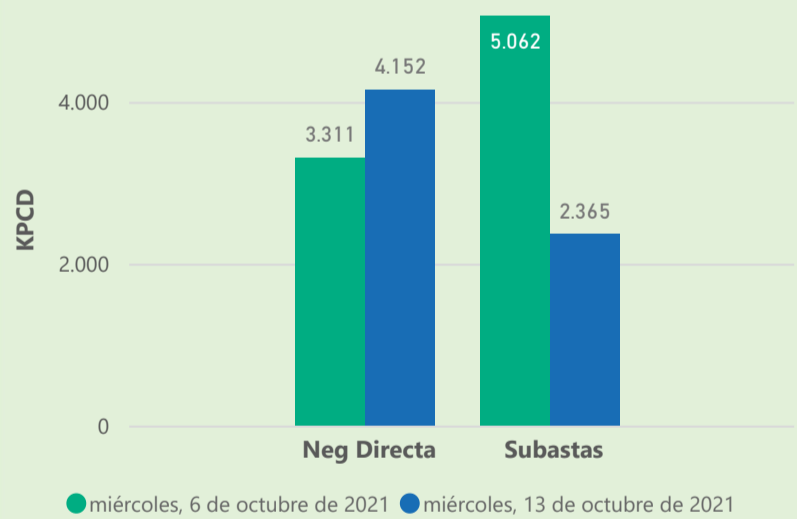


### MERCADO SECUNDARIO

#### Suministro



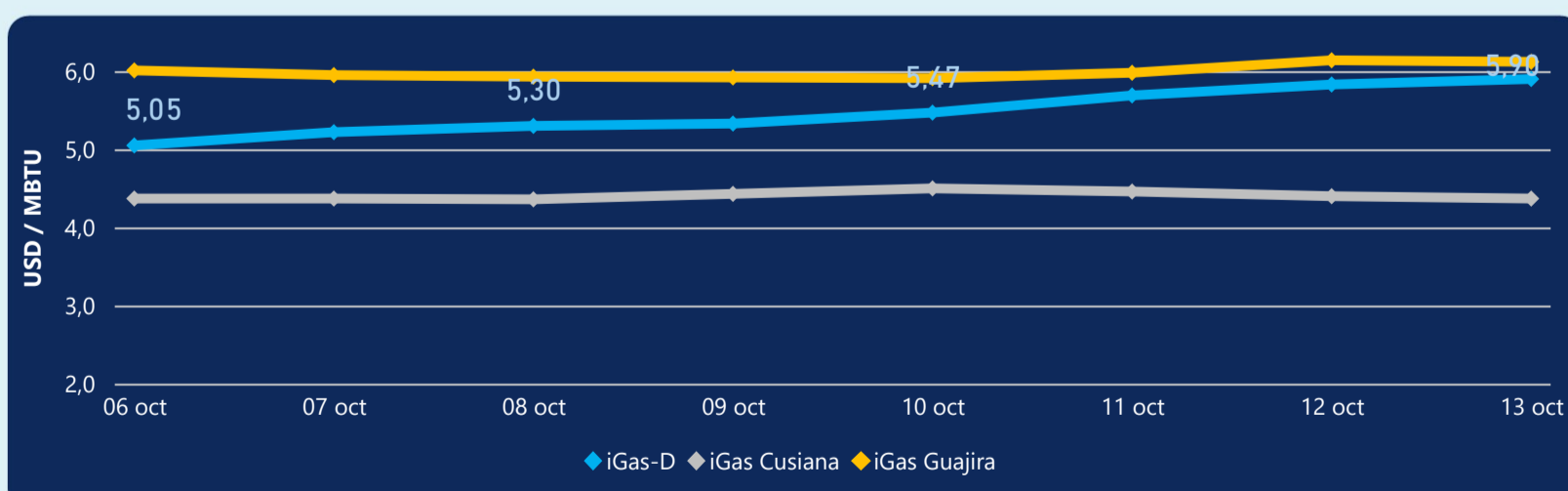
#### Transporte



Se registraron contratos de suministro, realizados en negociación directa por 31050 MBTud. Por capacidad de transporte se registraron contratos, realizados en negociación directa por 4152 Kpcd y en subastas por 2365 Kpcd. En total la capacidad de transporte registrada fue de 6517 Kpcd.



### ÍNDICE DE PRECIOS



El índice i-Gas presenta un incremento del 1,2%, alcanzando un valor de 5,9 USD/MBtu. El índice de precios para entrega en la Guajira presenta una reducción del -0,33%, alcanzando un valor de 6,12 USD/MBtu. El índice de precios para entrega en Cusiana presenta una reducción del -0,68%, alcanzando un valor de 4,37 USD/MBtu.

13 de octubre 2021

Henry Hub



**5,59**



LNG  
Japón - Corea



**33,11**





## COMPORTAMIENTO SUBASTA ÚSELO O VÉNDALO DE CORTO PLAZO



### Suministro de Gas Natural\*

Variación en el número de adjudicaciones

**-50%**



Variación en las cantidades adjudicadas

**121%**



\*Cálculo realizado comparando el promedio del último y penúltimo día adjudicado



### Puntos de Entrega Adjudicados

26 de septiembre de 2021

3 de octubre de 2021

Punto entrega	Cantidad (MBTUD)
CUSIANA	226

Punto entrega	Cantidad (MBTUD)
CUSIANA	500



### Rutas de Transporte Adjudicadas

6 de octubre 2021

13 de octubre 2021

Ruta	Capacidad (KPCD)
SEBASTOPOL - VASCONIA	1.839
CUSIANA - VASCONIA	704
CUSIANA - SABANA_F	661
CUSIANA - OCOA	322
BARRANCABERMEJA - SEBASTOPOL	1.536

Ruta	Capacidad (KPCD)
VASCONIA - MARIQUITA	261
SEBASTOPOL - VASCONIA	462
CUSIANA - VASCONIA	640
CUSIANA - SABANA_F	611
CUSIANA - OCOA	305
COGUA - SABANA_F	135



### Capacidad de transporte\*

Variación en el número de adjudicaciones

**33 %**



Variación en las cantidades adjudicadas

**-52 %**



\*Cálculo realizado comparando el promedio del día anterior con el mismo día de la semana anterior