



AL DÍA CON EL GESTOR

15 de octubre 2021



ENERGÍA TOMADA DEL SISTEMA NACIONAL DE TRANSPORTE

7 de octubre de 2021

932 GBTUD



-1,8 %

14 de octubre 2021

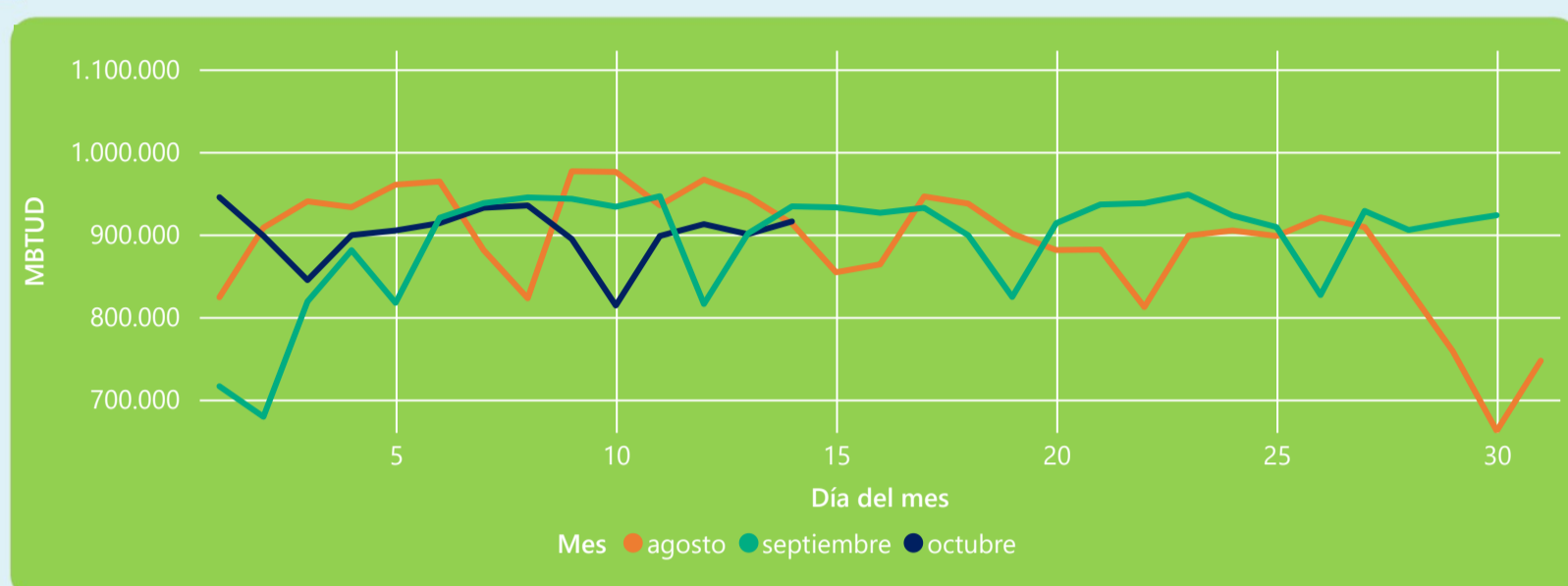
916 GBTUD

Se registra una reducción de la cantidad de energía tomada en un -1,77%, respecto al jueves de la semana pasada.

*Cálculo realizado comparando el promedio del día anterior con el mismo día de la semana anterior



ENERGÍA TOMADA DEL SISTEMA NACIONAL DE TRANSPORTE



La energía tomada se redujo un -1,95% respecto al mes de Septiembre.

La energía tomada aumento un 0,28% respecto al mes de Agosto.



INFORMACIÓN OPERATIVA POR SISTEMA

13 de octubre 2021

Energía inyectada

Energía tomada

Costa

329

323

Interior

579

577

Total

907

900

14 de octubre 2021

Energía inyectada

Energía tomada

Costa

328

334

Interior

586

581

Total

913

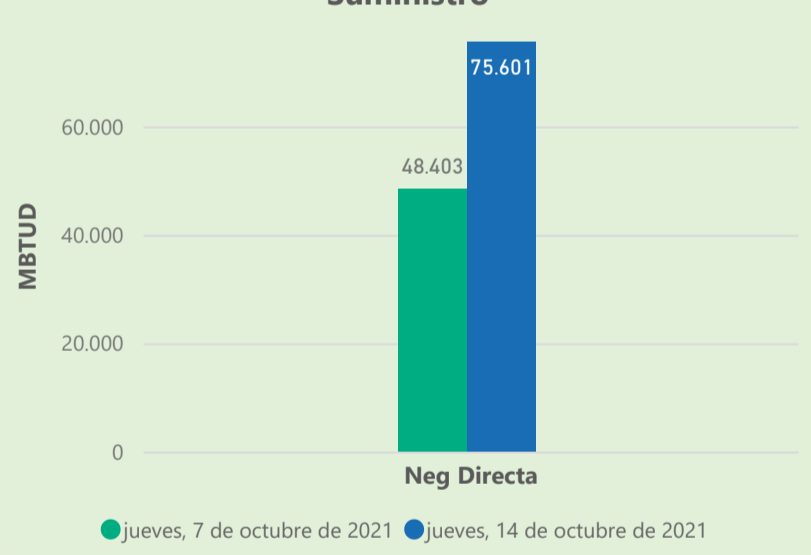
916

Las posibles diferencias presentadas entre el total de energía inyectada y total de entregas a usuarios finales puede ser ocasionada por almacenamientos en el sistema de transporte (empaquetamientos), pérdidas y consumos no reportados.

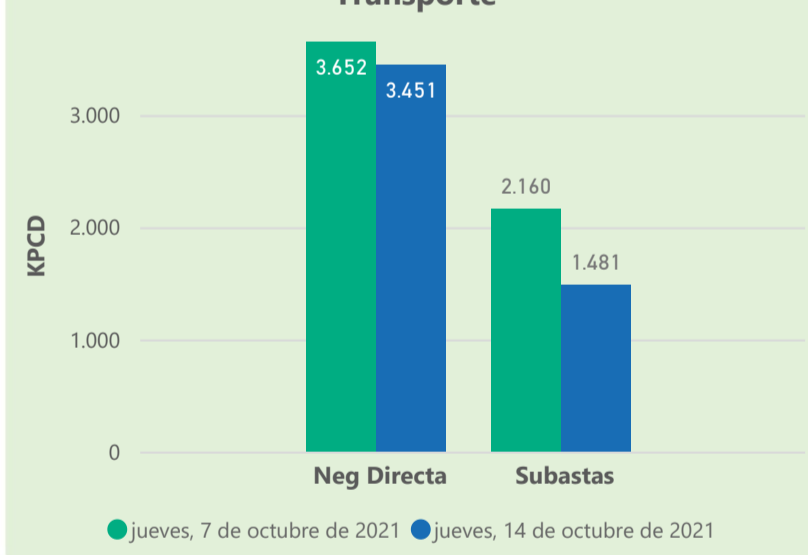


MERCADO SECUNDARIO

Suministro



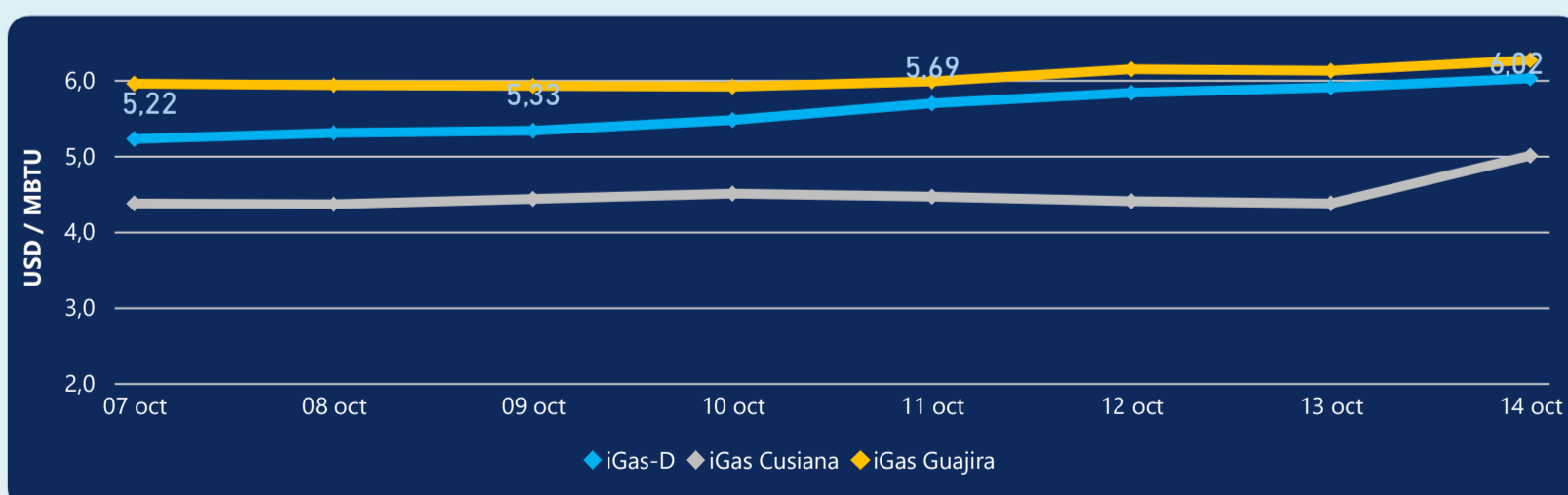
Transporte



Se registraron contratos de suministro, realizados en negociación directa por 75601 MBTud. Por capacidad de transporte se registraron contratos, realizados en negociación directa por 3451 Kpcd y en subastas por 1481 Kpcd. En total la capacidad de transporte registrada fue de 4932 Kpcd.



ÍNDICE DE PRECIOS



El índice i-Gas presenta un incremento del 2,03%, alcanzando un valor de 6,02 USD/MBtu. El índice de precios para entrega en la Guajira presenta un incremento del 2,29%, alcanzando un valor de 6,26 USD/MBtu. El índice de precios para entrega en Cusiana presenta un incremento del 14,42%, alcanzando un valor de 5 USD/MBtu.

14 de octubre 2021

Henry Hub



5,69



LNG
Japón - Corea



33,31





COMPORTAMIENTO SUBASTA ÚSELO O VÉNDALO DE CORTO PLAZO



Suministro de Gas Natural*

Variación en el número de adjudicaciones

-50%



Variación en las cantidades adjudicadas

121%



*Cálculo realizado comparando el promedio del último y penúltimo día adjudicado



Puntos de Entrega Adjudicados

26 de septiembre de 2021

3 de octubre de 2021

Punto entrega	Cantidad (MBTUD)
CUSIANA	226

Punto entrega	Cantidad (MBTUD)
CUSIANA	500



Rutas de Transporte Adjudicadas

7 de octubre 2021

14 de octubre 2021

Ruta	Capacidad (KPCD)
VASCONIA - MARIQUITA	441
SEBASTOPOL - VASCONIA	750
CUSIANA - VASCONIA	717
CUSIANA - OCOA	330

Ruta	Capacidad (KPCD)
VASCONIA - MARIQUITA	220
SEBASTOPOL - VASCONIA	533
CUSIANA - SABANA_F	617
CUSIANA - OCOA	261



Capacidad de transporte*

Variación en el número de adjudicaciones

20 %



Variación en las cantidades adjudicadas

-27 %



*Cálculo realizado comparando el promedio del día anterior con el mismo día de la semana anterior