

## AL DÍA CON EL GESTOR

16 de octubre 2021

### ENERGÍA TOMADA DEL SISTEMA NACIONAL DE TRANSPORTE

8 de octubre de 2021

**935 GBTUD**



**-2,7 %**

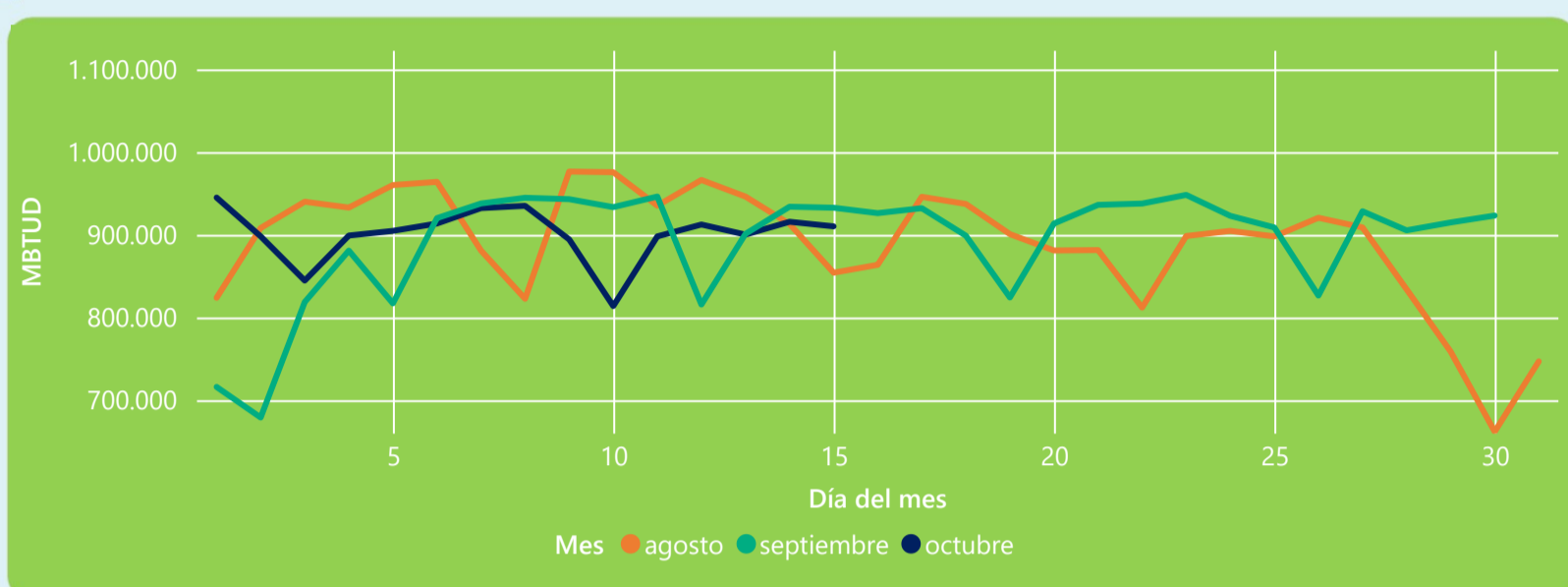
15 de octubre 2021

**910 GBTUD**

Se registra una reducción de la cantidad de energía tomada en un -2,65%, respecto al viernes de la semana pasada.

\*Cálculo realizado comparando el promedio del día anterior con el mismo día de la semana anterior

### ENERGÍA TOMADA DEL SISTEMA NACIONAL DE TRANSPORTE



La energía tomada se redujo un -2,41% respecto al mes de Septiembre.

La energía tomada aumento un 6,57% respecto al mes de Agosto.

### INFORMACIÓN OPERATIVA POR SISTEMA

14 de octubre 2021

Energía inyectada

Energía tomada

Costa

328

334

Interior

586

581

Total

913

916

15 de octubre 2021

Energía inyectada

Energía tomada

Costa

333

343

Interior

566

567

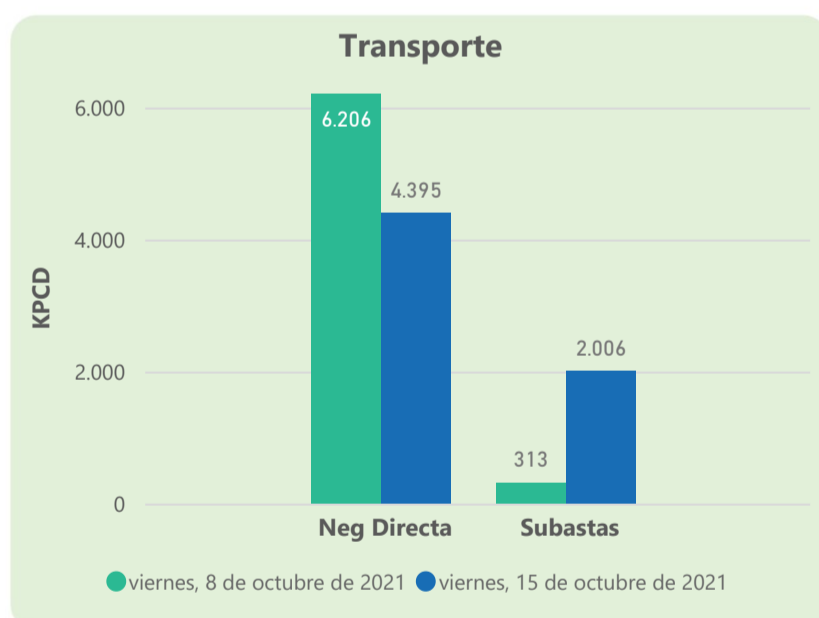
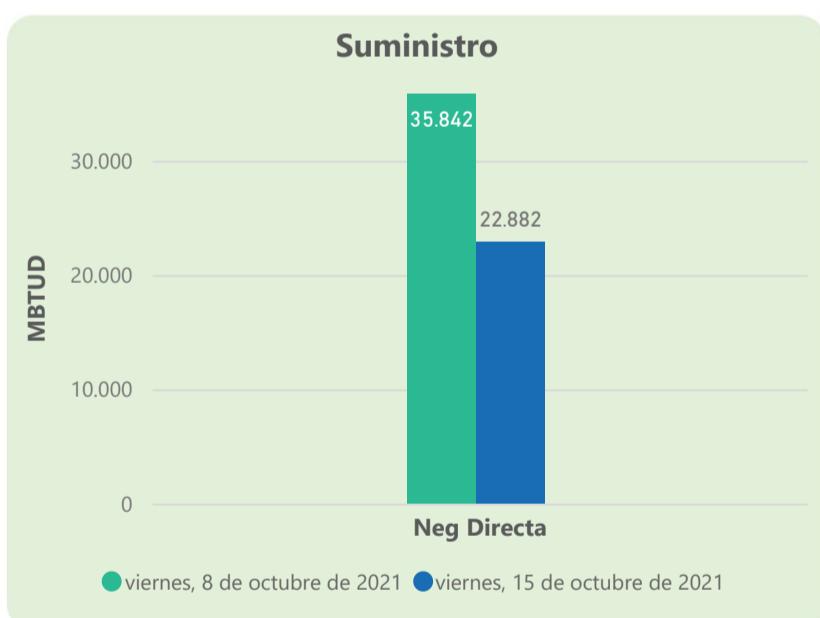
Total

899

910

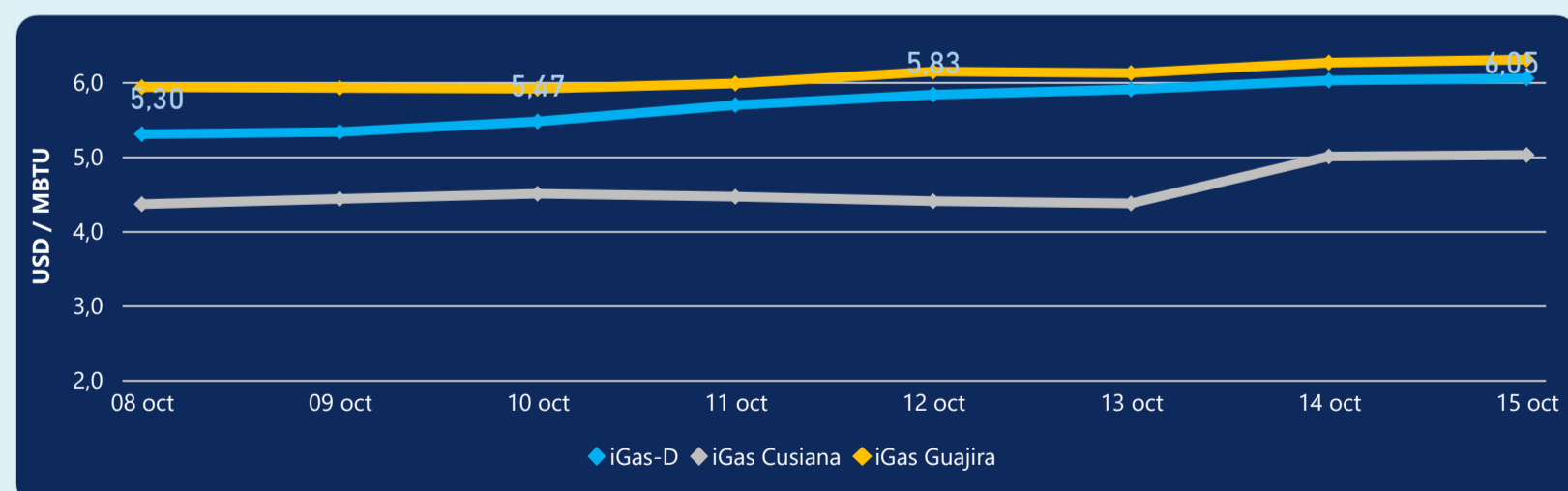
Las posibles diferencias presentadas entre el total de energía inyectada y total de entregas a usuarios finales puede ser ocasionada por almacenamientos en el sistema de transporte (empaquetamientos), pérdidas y consumos no reportados.

### MERCADO SECUNDARIO



Se registraron contratos de suministro, realizados en negociación directa por 22882 MBtud. Por capacidad de transporte se registraron contratos, realizados en negociación directa por 4395 Kpcd y en subastas por 2006 Kpcd. En total la capacidad de transporte registrada fue de 6401 Kpcd.

### ÍNDICE DE PRECIOS



El índice i-Gas presenta un incremento del 0,5%, alcanzando un valor de 6,05 USD/MBtu. El índice de precios para entrega en la Guajira presenta un incremento del 0,64%, alcanzando un valor de 6,3 USD/MBtu. El índice de precios para entrega en Cusiana presenta un incremento del 0,4%, alcanzando un valor de 5,02 USD/MBtu.

15 de octubre 2021

Henry Hub



**5,69**

LNG  
Japón - Corea



**38,04**





## COMPORTAMIENTO SUBASTA ÚSELO O VÉNDALO DE CORTO PLAZO



### Suministro de Gas Natural\*

Variación en el número de adjudicaciones

**-50%**



Variación en las cantidades adjudicadas

**-35%**



\*Cálculo realizado comparando el promedio del último y penúltimo día adjudicado



### Puntos de Entrega Adjudicados

3 de octubre de 2021

15 de octubre de 2021

Punto entrega	Cantidad (MBTUD)
CUSIANA	500

Punto entrega	Cantidad (MBTUD)
CUSIANA	325



### Rutas de Transporte Adjudicadas

8 de octubre 2021

15 de octubre 2021

Ruta	Capacidad (KPCD)
SEBASTOPOL - VASCONIA	207
CUSIANA - VASCONIA	669
CUSIANA - OCOA	313

Ruta	Capacidad (KPCD)
VASCONIA - MARIQUITA	399
SEBASTOPOL - VASCONIA	638
CUSIANA - VASCONIA	673
CUSIANA - SABANA_F	68
CUSIANA - OCOA	260



### Capacidad de transporte\*

Variación en el número de adjudicaciones

**100 %**



Variación en las cantidades adjudicadas

**71 %**



\*Cálculo realizado comparando el promedio del día anterior con el mismo día de la semana anterior