



AL DÍA CON EL GESTOR

20 de octubre 2021



ENERGÍA TOMADA DEL SISTEMA NACIONAL DE TRANSPORTE

12 de octubre de 2021

912 **GBTUD**



0,5 %

19 de octubre 2021

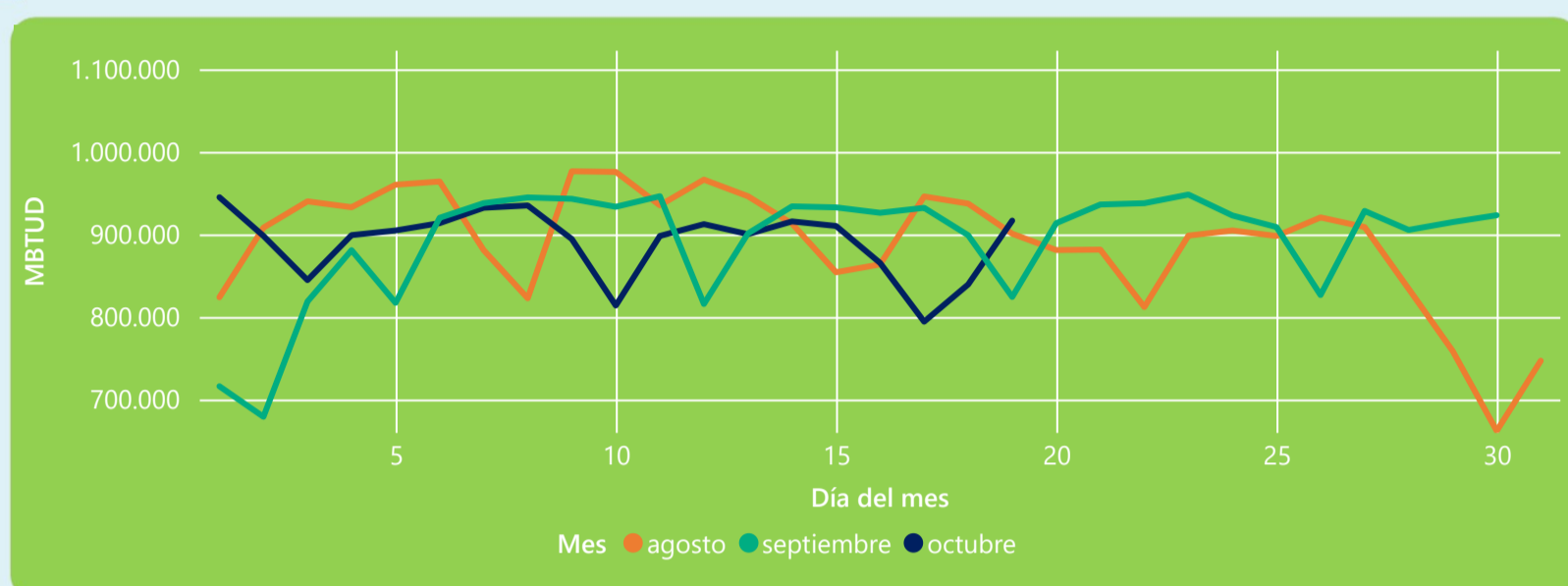
917 **GBTUD**

Se registra un incremento de la cantidad de energía tomada de 0,47%, respecto al martes de la semana pasada.

*Cálculo realizado comparando el promedio del día anterior con el mismo día de la semana anterior



ENERGÍA TOMADA DEL SISTEMA NACIONAL DE TRANSPORTE



La energía tomada aumento un 11,22% respecto al mes de Septiembre.

La energía tomada aumento un 1,77% respecto al mes de Agosto.



INFORMACIÓN OPERATIVA POR SISTEMA

18 de octubre 2021

Energía inyectada

Energía tomada

Costa

323

326

Interior

529

513

Total

852

839

19 de octubre 2021

Energía inyectada

Energía tomada

Costa

339

333

Interior

560

584

Total

900

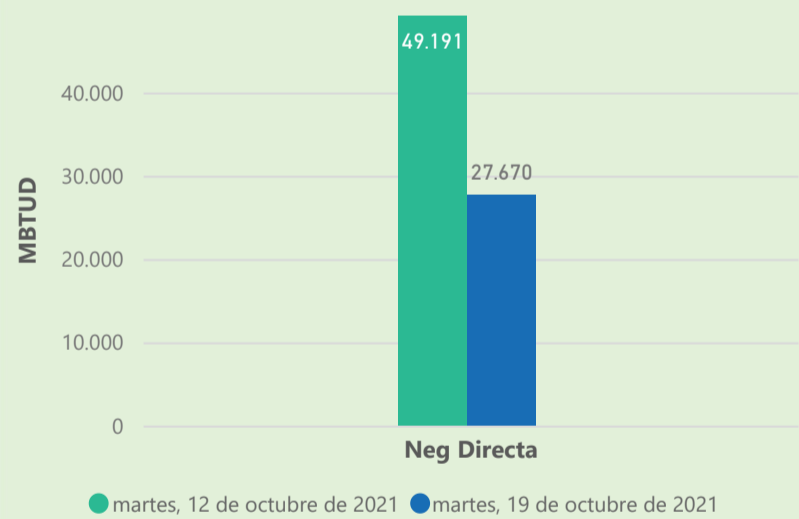
917

Las posibles diferencias presentadas entre el total de energía inyectada y total de entregas a usuarios finales puede ser ocasionada por almacenamientos en el sistema de transporte (empaquetamientos), pérdidas y consumos no reportados.

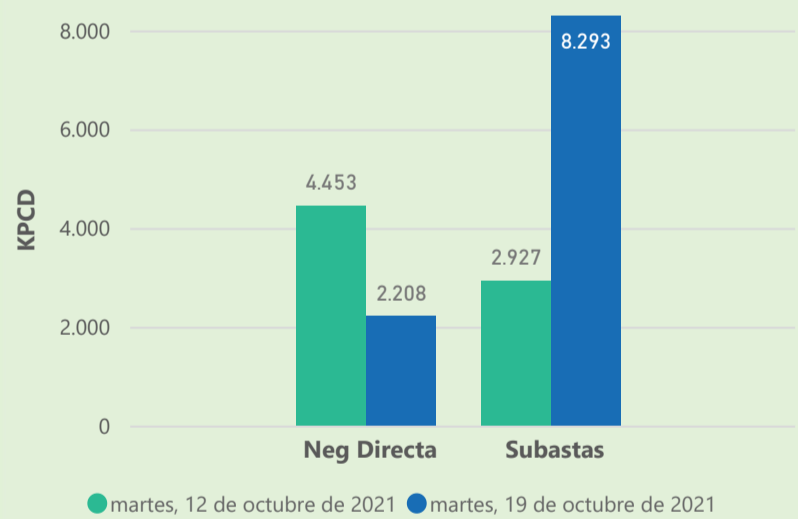


MERCADO SECUNDARIO

Suministro



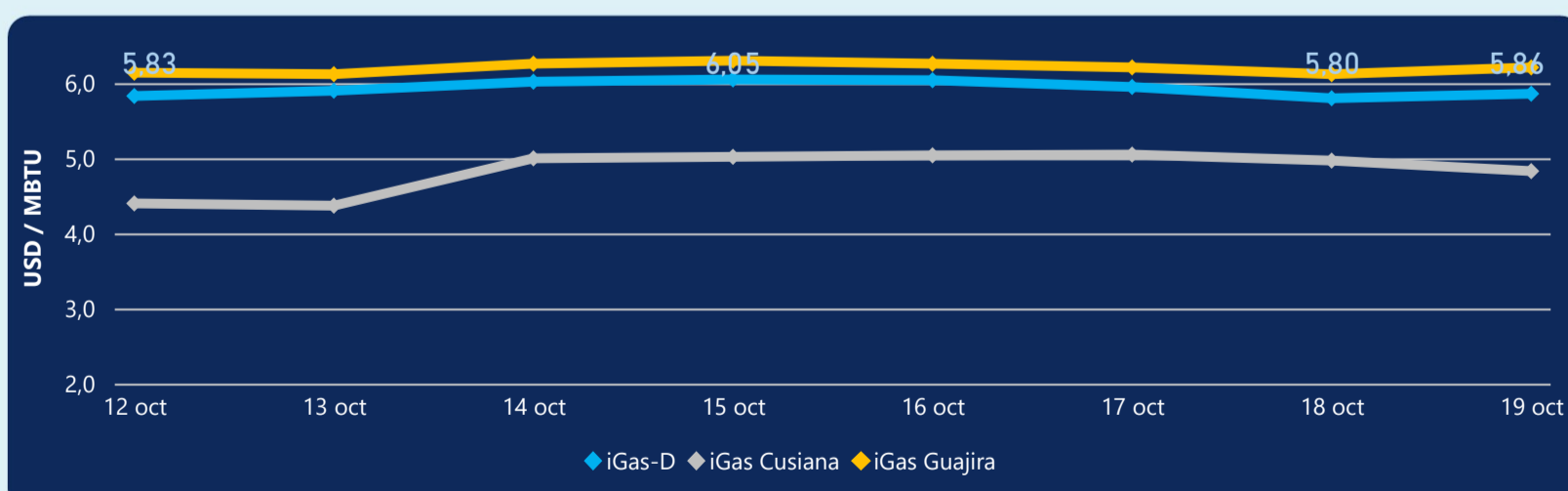
Transporte



Se registraron contratos de suministro, realizados en negociación directa por 27670 MBTud. Por capacidad de transporte se registraron contratos, realizados en negociación directa por 2208 Kpcd y en subastas por 8293 Kpcd. En total la capacidad de transporte registrada fue de 10501 Kpcd.



ÍNDICE DE PRECIOS



El índice i-Gas presenta un incremento del 1,03%, alcanzando un valor de 5,86 USD/MBtu. El índice de precios para entrega en la Guajira presenta un incremento del 1,47%, alcanzando un valor de 6,21 USD/MBtu. El índice de precios para entrega en Cusiana presenta una reducción del -2,82%, alcanzando un valor de 4,83 USD/MBtu.

19 de octubre 2021

Henry Hub



5,09



LNG
Japón - Corea



34,89





COMPORTAMIENTO SUBASTA ÚSELO O VÉNDALO DE CORTO PLAZO



Suministro de Gas Natural*

Variación en el número de adjudicaciones

-50%



Variación en las cantidades adjudicadas

-35%



*Cálculo realizado comparando el promedio del último y penúltimo día adjudicado



Puntos de Entrega Adjudicados

3 de octubre de 2021

15 de octubre de 2021

Punto entrega	Cantidad (MBTUD)
CUSIANA	500

Punto entrega	Cantidad (MBTUD)
CUSIANA	325



Rutas de Transporte Adjudicadas

12 de octubre 2021

19 de octubre 2021

Ruta	Capacidad (KPCD)
VASCONIA - MARIQUITA	220
SEBASTOPOL - VASCONIA	575
CUSIANA - VASCONIA	750
CUSIANA - SABANA_F	924
CUSIANA - OCOA	309
COGUA - SABANA_F	196

Ruta	Capacidad (KPCD)
VASCONIA - MARIQUITA	1.094
SEBASTOPOL - VASCONIA	3.338
MARIQUITA - PEREIRA	833
CUSIANA - VASCONIA	627
CUSIANA - SABANA_F	410
CUSIANA - OCOA	330
COGUA - SABANA_F	368
BARRANCABERMEJA - SEBASTOPOL	3.016



Capacidad de transporte*

Variación en el número de adjudicaciones

63 %



Variación en las cantidades adjudicadas

237 %



*Cálculo realizado comparando el promedio del día anterior con el mismo día de la semana anterior