



AL DÍA CON EL GESTOR

21 de octubre 2021



ENERGÍA TOMADA DEL SISTEMA NACIONAL DE TRANSPORTE

13 de octubre de 2021

900 GBTUD



4,0 %

20 de octubre 2021

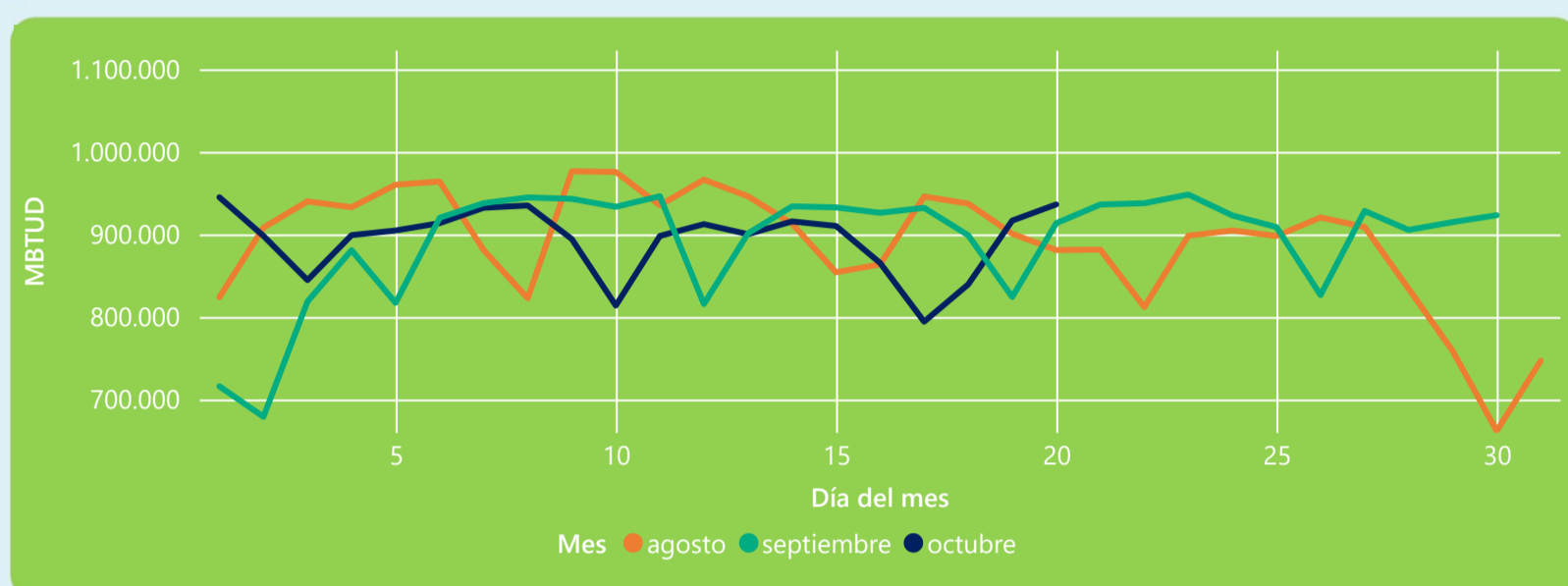
936 GBTUD

Se registra un incremento de la cantidad de energía tomada de 4,01%, respecto al miércoles de la semana pasada.

*Cálculo realizado comparando el promedio del día anterior con el mismo día de la semana anterior



ENERGÍA TOMADA DEL SISTEMA NACIONAL DE TRANSPORTE



La energía tomada aumento un 2,48% respecto al mes de Septiembre.

La energía tomada aumento un 6,28% respecto al mes de Agosto.



INFORMACIÓN OPERATIVA POR SISTEMA

19 de octubre 2021

Energía inyectada

Energía tomada

Costa

339

333

Interior

560

584

Total

900

917

20 de octubre 2021

Energía inyectada

Energía tomada

Costa

335

335

Interior

580

601

Total

914

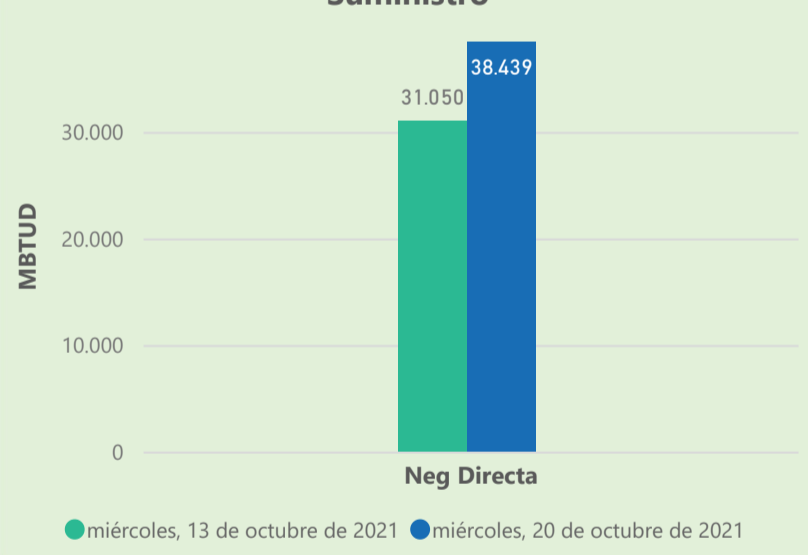
936

Las posibles diferencias presentadas entre el total de energía inyectada y total de entregas a usuarios finales puede ser ocasionada por almacenamientos en el sistema de transporte (empaquetamientos), pérdidas y consumos no reportados.

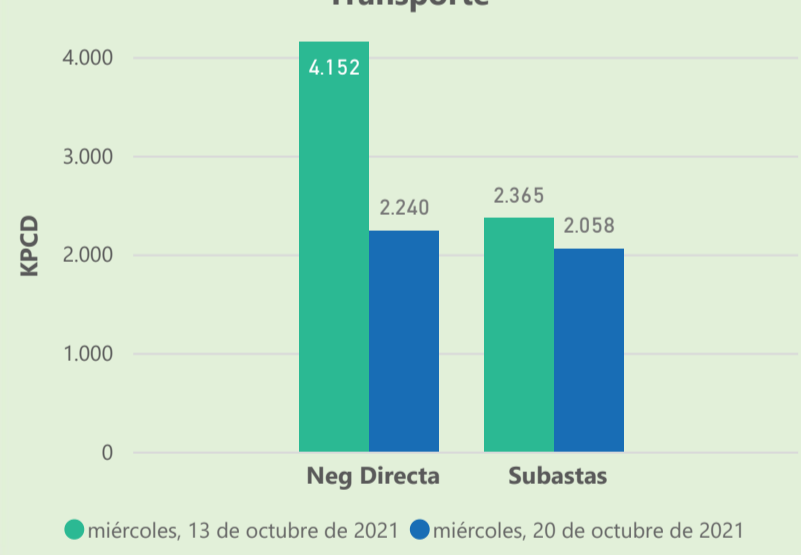


MERCADO SECUNDARIO

Suministro



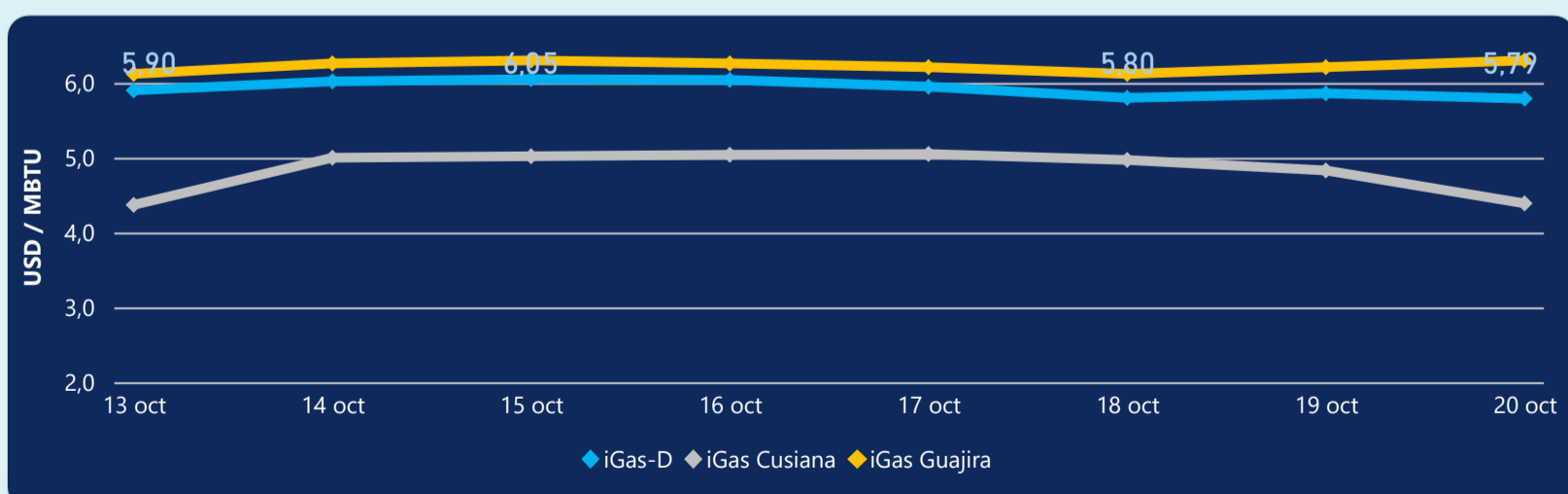
Transporte



Se registraron contratos de suministro, realizados en negociación directa por 38439 MBTud. Por capacidad de transporte se registraron contratos, realizados en negociación directa por 2240 Kpcd y en subastas por 2058 Kpcd. En total la capacidad de transporte registrada fue de 4298 Kpcd.



ÍNDICE DE PRECIOS



El índice i-Gas presenta una reducción del -1,19%, alcanzando un valor de 5,79 USD/MBtu. El índice de precios para entrega en la Guajira presenta un incremento del 1,45%, alcanzando un valor de 6,3 USD/MBtu. El índice de precios para entrega en Cusiana presenta una reducción del -9,11%, alcanzando un valor de 4,39 USD/MBtu.

20 de octubre 2021

Henry Hub



5,17



LNG
Japón - Corea



35,56





COMPORTAMIENTO SUBASTA ÚSELO O VÉNDALO DE CORTO PLAZO



Suministro de Gas Natural*

Variación en el número de adjudicaciones

-50%



Variación en las cantidades adjudicadas

-35%



*Cálculo realizado comparando el promedio del último y penúltimo día adjudicado



Puntos de Entrega Adjudicados

3 de octubre de 2021

15 de octubre de 2021

Punto entrega	Cantidad (MBTUD)
CUSIANA	500

Punto entrega	Cantidad (MBTUD)
CUSIANA	325



Rutas de Transporte Adjudicadas

13 de octubre 2021

20 de octubre 2021

Ruta	Capacidad (KPCD)
VASCONIA - MARIQUITA	261
SEBASTOPOL - VASCONIA	462
CUSIANA - VASCONIA	640
CUSIANA - SABANA_F	611
CUSIANA - OCOA	305
COGUA - SABANA_F	135

Ruta	Capacidad (KPCD)
VASCONIA - MARIQUITA	273
SEBASTOPOL - VASCONIA	385
CUSIANA - VASCONIA	237
CUSIANA - SABANA_F	660
CUSIANA - OCOA	304
COGUA - SABANA_F	245



Capacidad de transporte*

Variación en el número de adjudicaciones

0 %

Variación en las cantidades adjudicadas

-13 %



*Cálculo realizado comparando el promedio del día anterior con el mismo día de la semana anterior