



AL DÍA CON EL GESTOR

22 de octubre 2021



ENERGÍA TOMADA DEL SISTEMA NACIONAL DE TRANSPORTE

14 de octubre de 2021

916 **GBTUD**



5,6 %

21 de octubre 2021

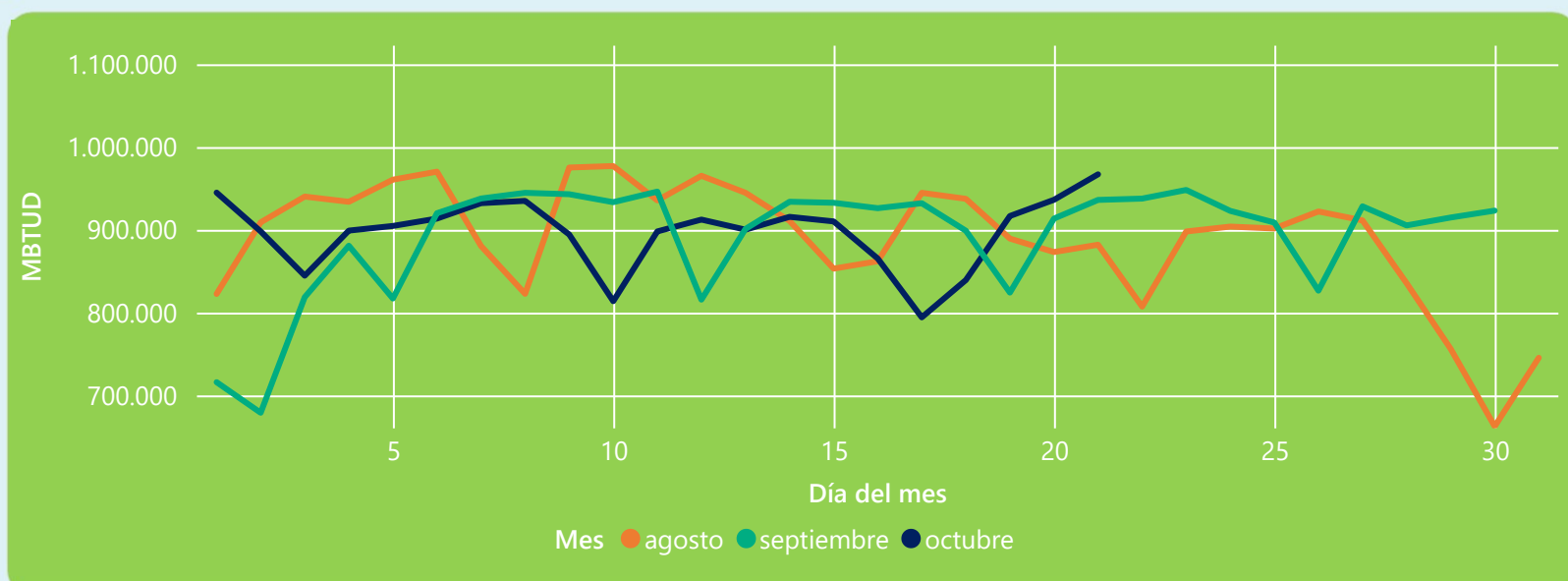
967 **GBTUD**

Se registra un incremento de la cantidad de energía tomada de 5,61%, respecto al jueves de la semana pasada.

*Cálculo realizado comparando el promedio del día anterior con el mismo día de la semana anterior



ENERGÍA TOMADA DEL SISTEMA NACIONAL DE TRANSPORTE



La energía tomada aumento un 3,3% respecto al mes de Septiembre.

La energía tomada aumento un 9,64% respecto al mes de Agosto.



INFORMACIÓN OPERATIVA POR SISTEMA

20 de octubre 2021

Energía inyectada

Energía tomada

Costa

335

335

Interior

580

601

Total

914

936

21 de octubre 2021

Energía inyectada

Energía tomada

Costa

366

370

Interior

587

597

Total

953

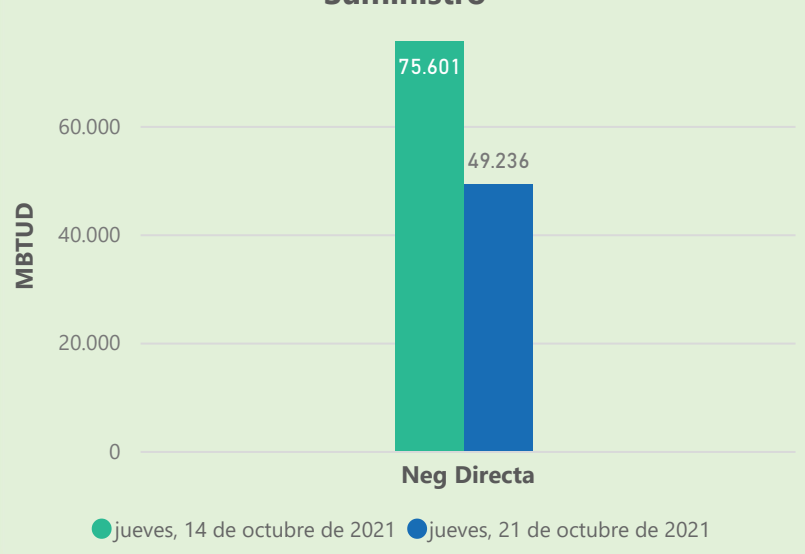
967

Las posibles diferencias presentadas entre el total de energía inyectada y total de entregas a usuarios finales puede ser ocasionada por almacenamientos en el sistema de transporte (empaquetamientos), pérdidas y consumos no reportados.

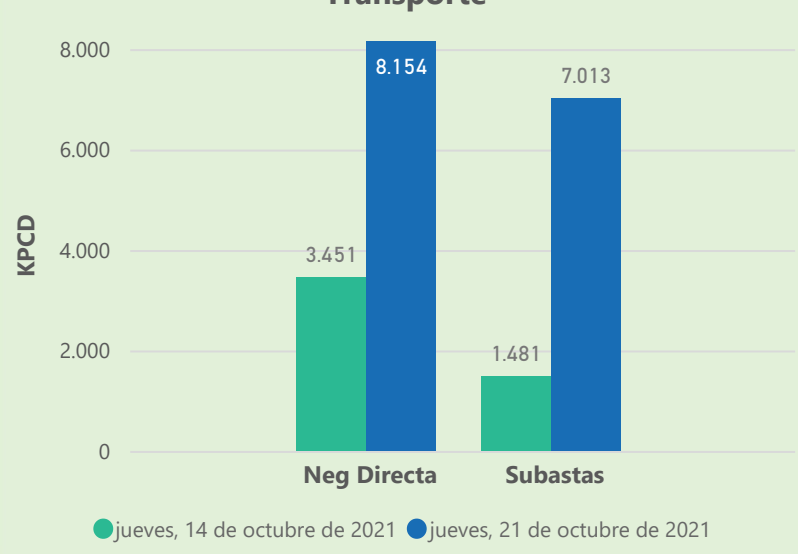


MERCADO SECUNDARIO

Suministro



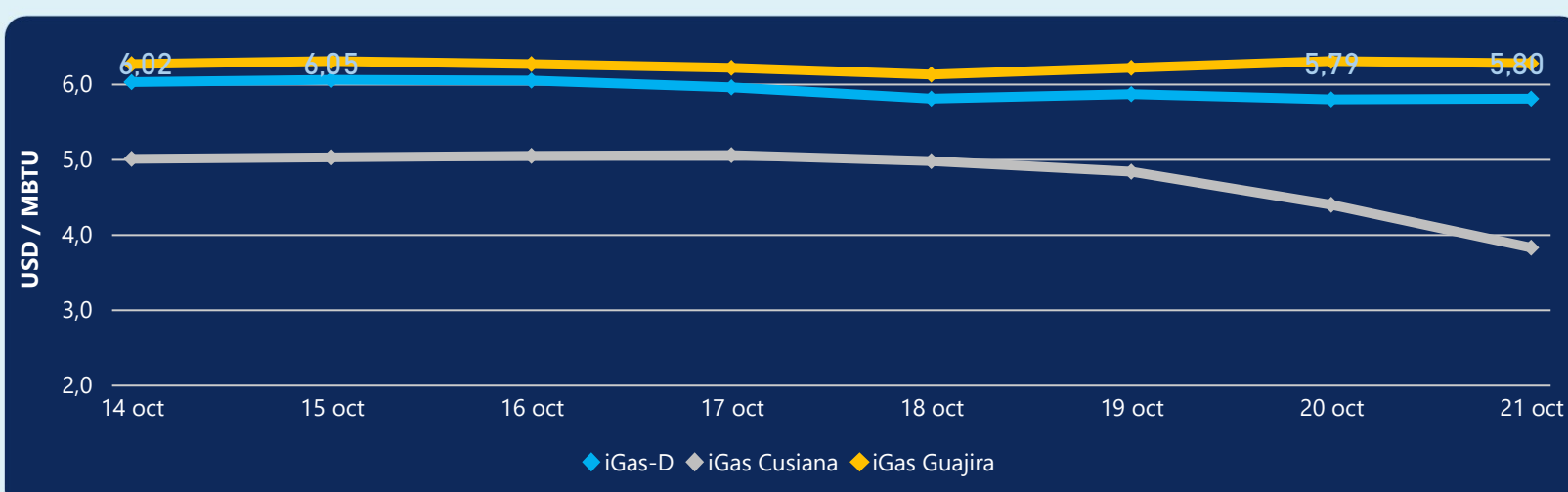
Transporte



Se registraron contratos de suministro, realizados en negociación directa por 49236 MBTud. Por capacidad de transporte se registraron contratos, realizados en negociación directa por 8154 Kpcd y en subastas por 7013 Kpcd. En total la capacidad de transporte registrada fue de 15167 Kpcd.



ÍNDICE DE PRECIOS



El índice i-Gas presenta un incremento del 0,17%, alcanzando un valor de 5,8 USD/MBtu. El índice de precios para entrega en la Guajira presenta una reducción del -0,48%, alcanzando un valor de 6,27 USD/MBtu. El índice de precios para entrega en Cusiana presenta una reducción del -12,98%, alcanzando un valor de 3,82 USD/MBtu.

21 de octubre 2021

Henry Hub



5,30



LNG
Japón - Corea



33,46





COMPORTAMIENTO SUBASTA ÚSELO O VÉNDALO DE CORTO PLAZO



Suministro de Gas Natural*

Variación en el número de adjudicaciones

-50%



Variación en las cantidades adjudicadas

-35%



*Cálculo realizado comparando el promedio del último y penúltimo día adjudicado



Puntos de Entrega Adjudicados

3 de octubre de 2021

15 de octubre de 2021

Punto entrega	Cantidad (MBTUD)
CUSIANA	500

Punto entrega	Cantidad (MBTUD)
CUSIANA	325



Rutas de Transporte Adjudicadas

14 de octubre 2021

21 de octubre 2021

Ruta	Capacidad (KPCD)
VASCONIA - MARIQUITA	220
SEBASTOPOL - VASCONIA	533
CUSIANA - SABANA_F	617
CUSIANA - OCOA	261

Ruta	Capacidad (KPCD)
VASCONIA - MARIQUITA	307
SEBASTOPOL - VASCONIA	2.843
CUSIANA - VASCONIA	734
CUSIANA - SABANA_F	616
CUSIANA - OCOA	313
BARRANCABERMEJA - SEBASTOPOL	2.256



Capacidad de transporte*

Variación en el número de adjudicaciones

33 %



Variación en las cantidades adjudicadas

333 %



*Cálculo realizado comparando el promedio del día anterior con el mismo día de la semana anterior