



## AL DÍA CON EL GESTOR

27 de noviembre 2021



### ENERGÍA TOMADA DEL SISTEMA NACIONAL DE TRANSPORTE

19 de noviembre de 2021

**964 GBTUD**



**-0,6 %**

26 de noviembre 2021

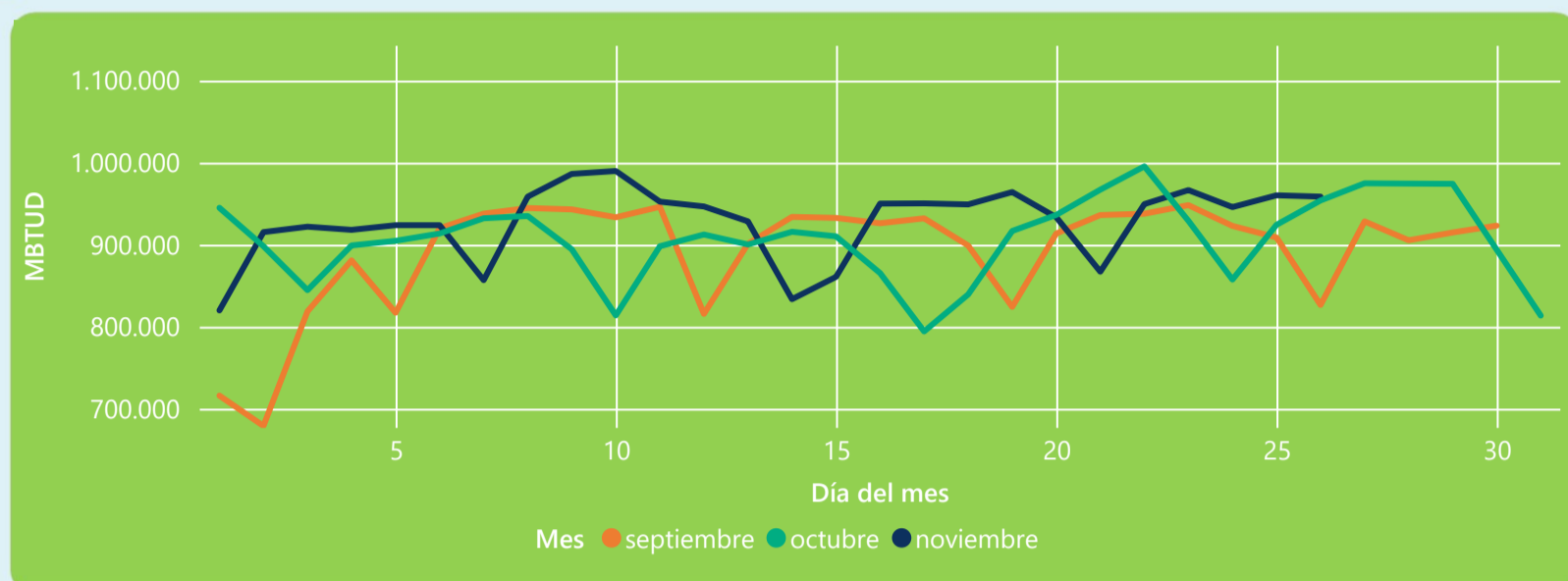
**959 GBTUD**

Se registra una reducción de la cantidad de energía tomada en un -0,58%, respecto al viernes de la semana pasada.

\*Cálculo realizado comparando el promedio del día anterior con el mismo día de la semana anterior



### ENERGÍA TOMADA DEL SISTEMA NACIONAL DE TRANSPORTE



La energía tomada aumento un 0,49% respecto al mes de Octubre.

La energía tomada aumento un 15,98% respecto al mes de Septiembre.



### INFORMACIÓN OPERATIVA POR SISTEMA

25 de noviembre 2021

	Energía inyectada	Energía tomada
Costa	337	327
Interior	607	633
<b>Total</b>	<b>943</b>	<b>960</b>

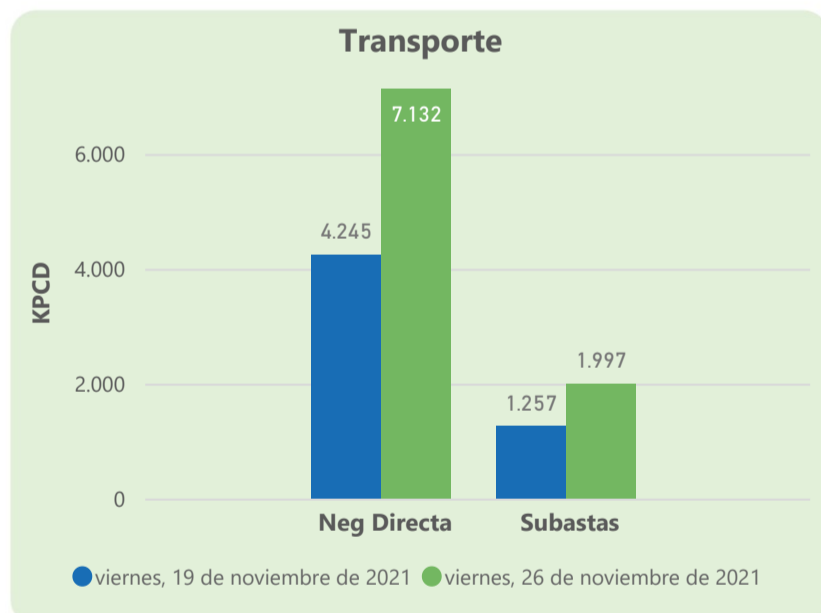
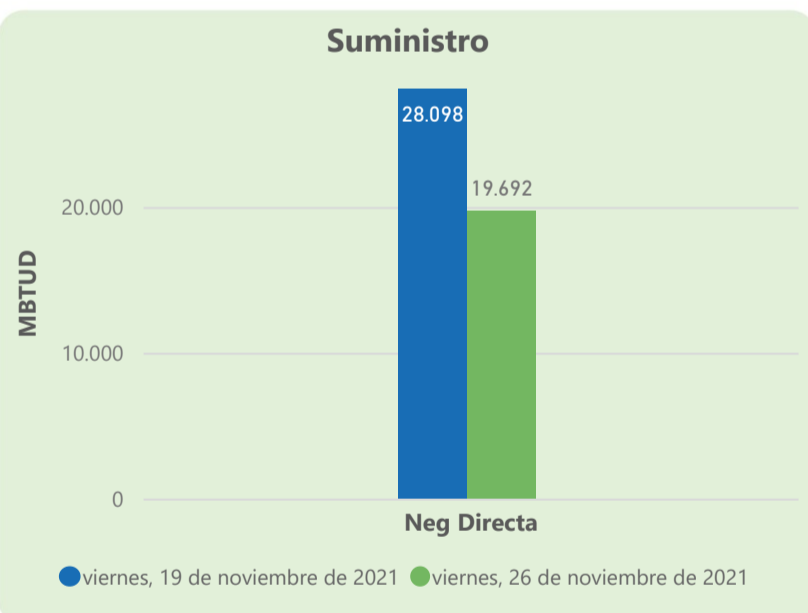
26 de noviembre 2021

	Energía inyectada	Energía tomada
Costa	320	328
Interior	619	631
<b>Total</b>	<b>939</b>	<b>959</b>

Las posibles diferencias presentadas entre el total de energía inyectada y total de entregas a usuarios finales puede ser ocasionada por almacenamientos en el sistema de transporte (empaquetamientos), pérdidas y consumos no reportados.



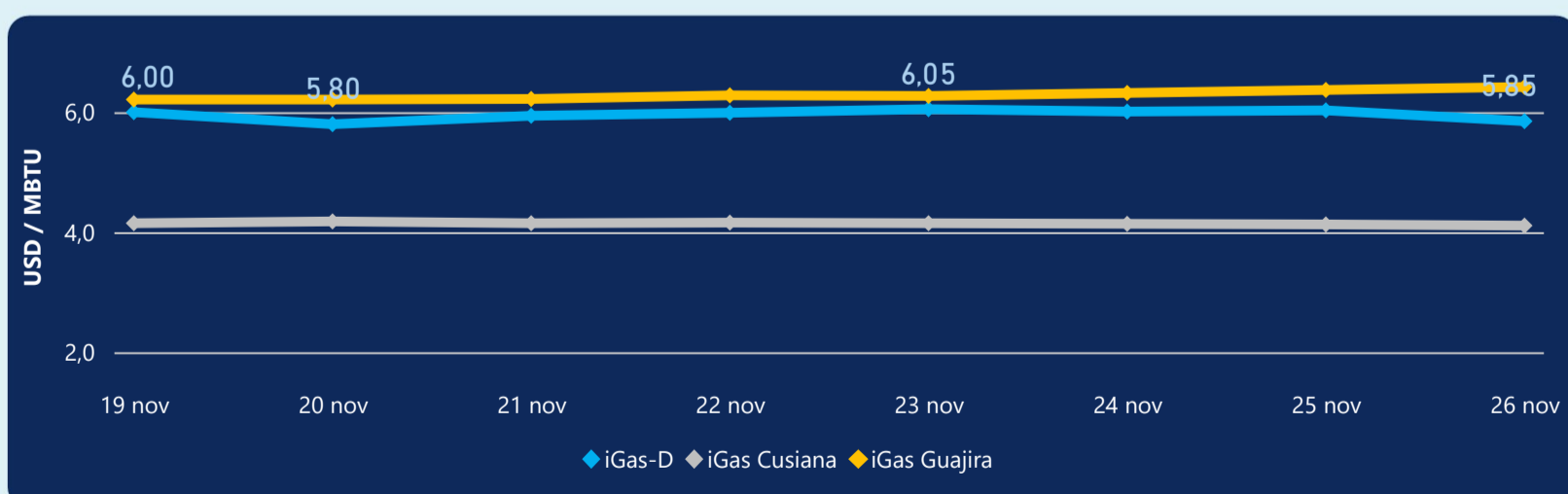
### MERCADO SECUNDARIO



Se registraron contratos de suministro, realizados en negociación directa por 19692 MBtud. Por capacidad de transporte se registraron contratos, realizados en negociación directa por 7132 Kpcd y en subastas por 1997 Kpcd. En total la capacidad de transporte registrada fue de 9129 Kpcd.



### ÍNDICE DE PRECIOS



El índice i-Gas presenta una reducción del -2,99%, alcanzando un valor de 5,85 USD/MBtu. El índice de precios para entrega en la Guajira presenta un incremento del 0,78%, alcanzando un valor de 6,42 USD/MBtu. El índice de precios para entrega en Cusiana presenta una reducción del -0,48%, alcanzando un valor de 4,11 USD/MBtu.

26 de noviembre 2021



Henry Hub

**5,49**



LNG  
Japón - Corea

**34,89**





## COMPORTAMIENTO SUBASTA ÚSELO O VÉNDALO DE CORTO PLAZO



### Suministro de Gas Natural\*

Variación en el número de adjudicaciones

**0%**

Variación en las cantidades adjudicadas

**-85%**



\*Cálculo realizado comparando el promedio del último y penúltimo día adjudicado



### Puntos de Entrega Adjudicados

15 de octubre de 2021

18 de noviembre de 2021

Punto entrega	Cantidad (MBTUD)
CUSIANA	325

Punto entrega	Cantidad (MBTUD)
CUSIANA	50



### Rutas de Transporte Adjudicadas

19 de noviembre 2021

26 de noviembre 2021

Ruta	Capacidad (KPCD)
SEBASTOPOL - VASCONIA	279
LA BELLEZA - VASCONIA	43
EL PORVENIR - LA BELLEZA	43
CUSIANA - SABANA_F	125
CUSIANA - OCOA	349
CUSIANA - EL PORVENIR	43
COGUA - SABANA_F	376

Ruta	Capacidad (KPCD)
SEBASTOPOL - VASCONIA	306
LA BELLEZA - VASCONIA	124
EL PORVENIR - LA BELLEZA	124
CUSIANA - SABANA_F	1.135
CUSIANA - OCOA	184
CUSIANA - EL PORVENIR	124



### Capacidad de transporte\*

Variación en el número de adjudicaciones

**0 %**

Variación en las cantidades adjudicadas

**59 %**



\*Cálculo realizado comparando el promedio del día anterior con el mismo día de la semana anterior