



## AL DÍA CON EL GESTOR

5 de noviembre 2021



### ENERGÍA TOMADA DEL SISTEMA NACIONAL DE TRANSPORTE

28 de octubre de 2021

**974 GBTUD**



**-5,8 %**

4 de noviembre 2021

**918 GBTUD**

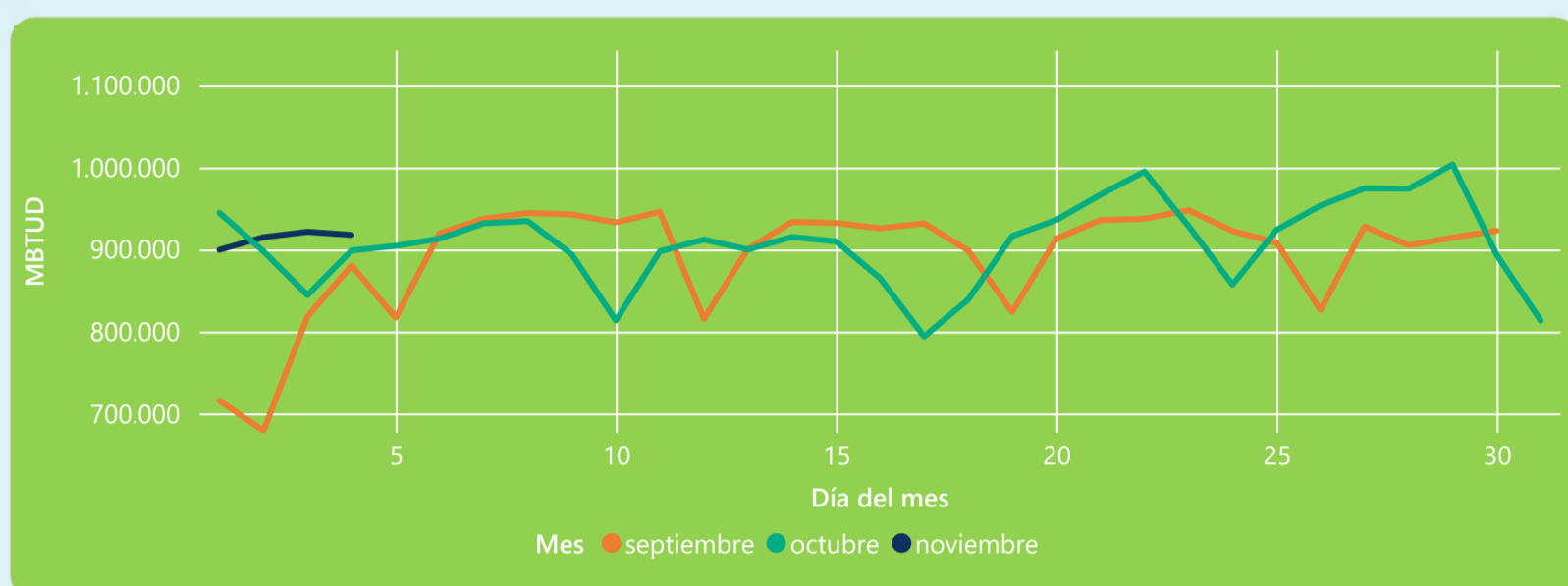
Se registra una reducción de la cantidad de energía tomada en un -5,79%, respecto al jueves de la semana pasada.

No incluye información del tramo Aplay-Usme. Información en proceso de verificación

\*Cálculo realizado comparando el promedio del día anterior con el mismo día de la semana anterior



### ENERGÍA TOMADA DEL SISTEMA NACIONAL DE TRANSPORTE



La energía tomada aumento un 2,11% respecto al mes de Octubre.

La energía tomada aumento un 4,23% respecto al mes de Septiembre.



### INFORMACIÓN OPERATIVA POR SISTEMA

3 de noviembre 2021

	Energía inyectada	Energía tomada
Costa	341	337
Interior	595	584
Total	936	922

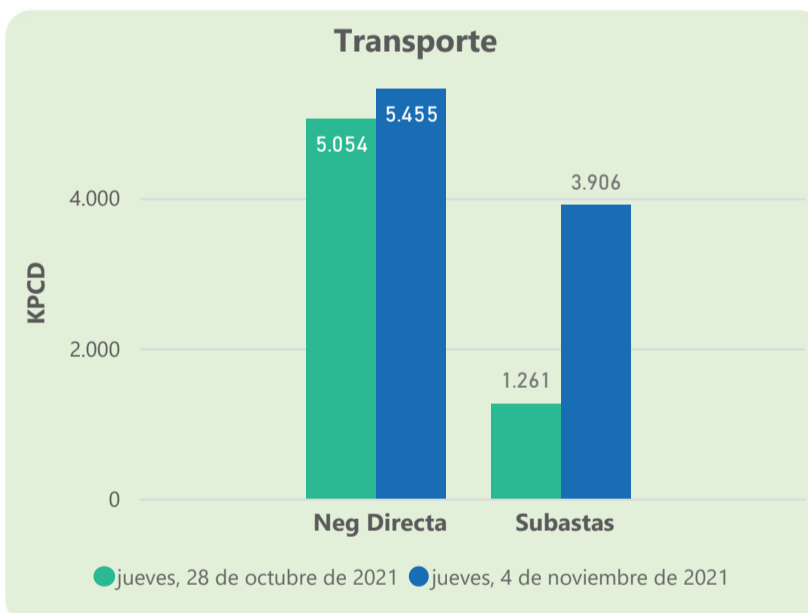
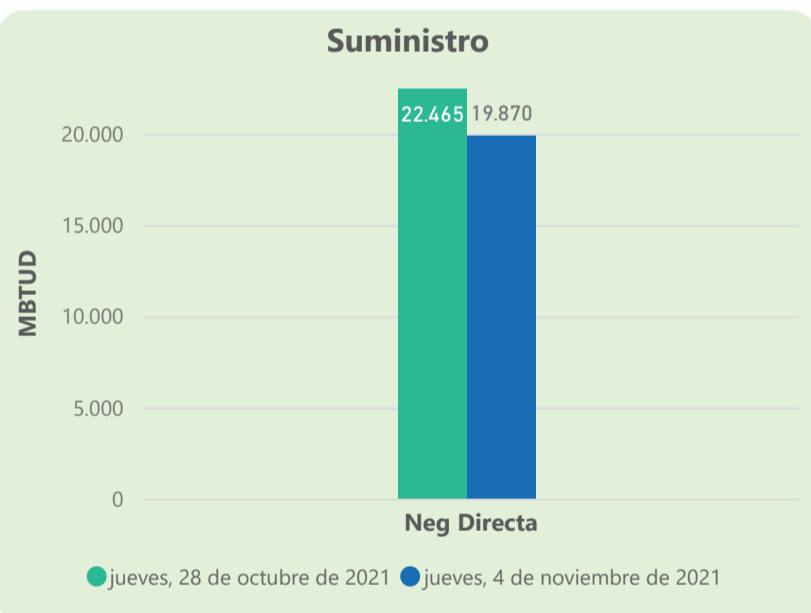
4 de noviembre 2021

	Energía inyectada	Energía tomada
Costa	337	337
Interior	590	581
Total	927	918

Las posibles diferencias presentadas entre el total de energía inyectada y total de entregas a usuarios finales puede ser ocasionada por almacenamientos en el sistema de transporte (empaquetamientos), pérdidas y consumos no reportados.



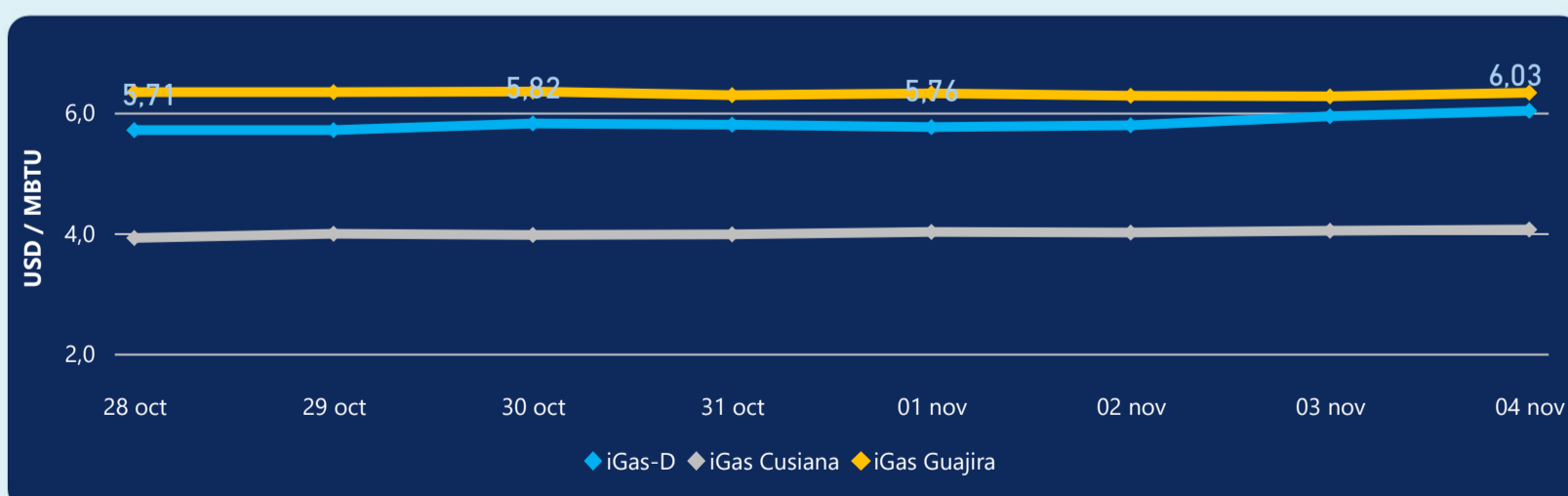
### MERCADO SECUNDARIO



Se registraron contratos de suministro, realizados en negociación directa por 19870 MBtud. Por capacidad de transporte se registraron contratos, realizados en negociación directa por 5455 Kpcd y en subastas por 3906 Kpcd. En total la capacidad de transporte registrada fue de 9361 Kpcd.



### ÍNDICE DE PRECIOS



El índice i-Gas presenta un incremento del 1,52%, alcanzando un valor de 6,03 USD/MBtu. El índice de precios para entrega en la Guajira presenta un incremento del 0,96%, alcanzando un valor de 6,33 USD/MBtu. El índice de precios para entrega en Cusiana presenta un incremento del 0,5%, alcanzando un valor de 4,06 USD/MBtu.

4 de noviembre 2021



Henry Hub

**5,72**



LNG  
Japón - Corea

**32,01**





## COMPORTAMIENTO SUBASTA ÚSELO O VÉNDALO DE CORTO PLAZO



### Suministro de Gas Natural\*

Variación en el número de adjudicaciones

**-50%**



Variación en las cantidades adjudicadas

**-35%**



\*Cálculo realizado comparando el promedio del último y penúltimo día adjudicado



### Puntos de Entrega Adjudicados

3 de octubre de 2021

15 de octubre de 2021

Punto entrega	Cantidad (MBTUD)
CUSIANA	500

Punto entrega	Cantidad (MBTUD)
CUSIANA	325



### Rutas de Transporte Adjudicadas

28 de octubre 2021

4 de noviembre 2021

Ruta	Capacidad (KPCD)
SEBASTOPOL - VASCONIA	254
CUSIANA - VASCONIA	165
CUSIANA - SABANA_F	277
CUSIANA - OCOA	304
COGUA - SABANA_F	261

Ruta	Capacidad (KPCD)
VASCONIA - MARIQUITA	412
SEBASTOPOL - VASCONIA	698
CUSIANA - VASCONIA	2.352
CUSIANA - SABANA_F	227
CUSIANA - OCOA	296



### Capacidad de transporte\*

Variación en el número de adjudicaciones

**40 %**



Variación en las cantidades adjudicadas

**216 %**



\*Cálculo realizado comparando el promedio del día anterior con el mismo día de la semana anterior