

## AL DÍA CON EL GESTOR

7 de noviembre 2021

### ENERGÍA TOMADA DEL SISTEMA NACIONAL DE TRANSPORTE

30 de octubre de 2021

**894 GBTUD**



**1,7 %**

6 de noviembre 2021

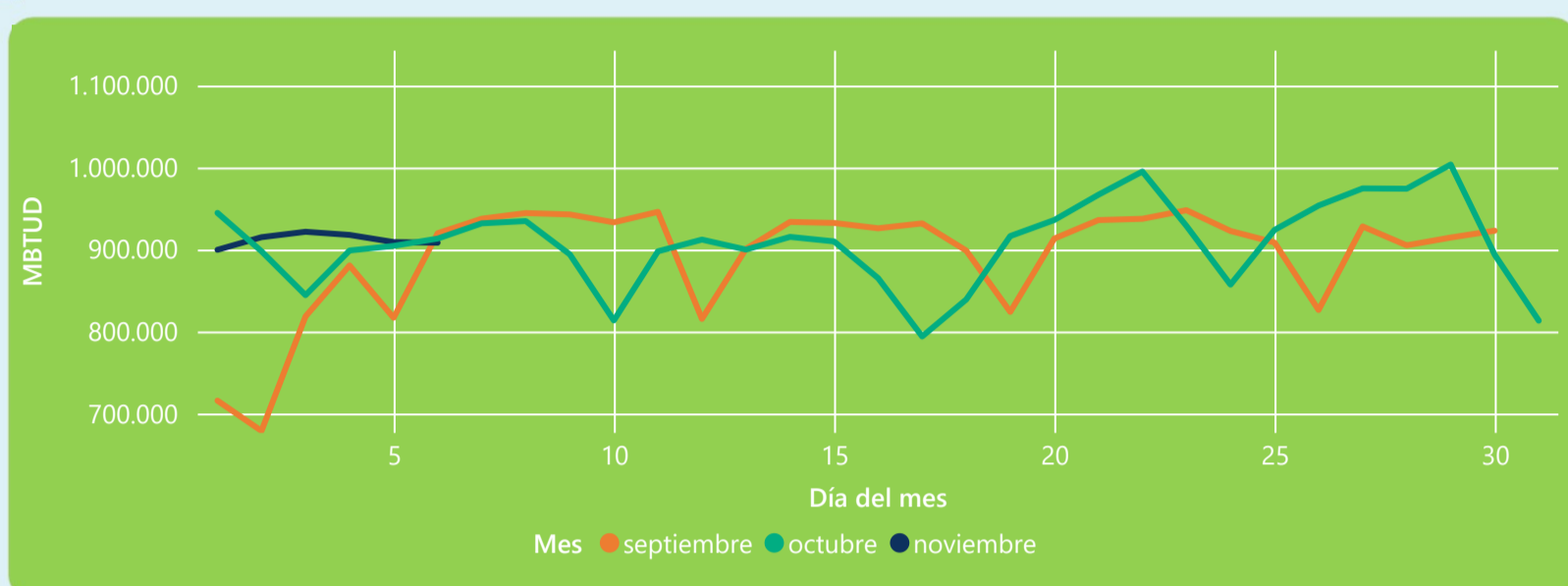
**908 GBTUD**

Se registra un incremento de la cantidad de energía tomada de 1,65%, respecto al sábado de la semana pasada.

No incluye información del tramo Aplay-Usme. Información en proceso de verificación

\*Cálculo realizado comparando el promedio del día anterior con el mismo día de la semana anterior

### ENERGÍA TOMADA DEL SISTEMA NACIONAL DE TRANSPORTE



La energía tomada se redujo un -0,55% respecto al mes de Octubre.

La energía tomada se redujo un -1,25% respecto al mes de Septiembre.

### INFORMACIÓN OPERATIVA POR SISTEMA

5 de noviembre 2021

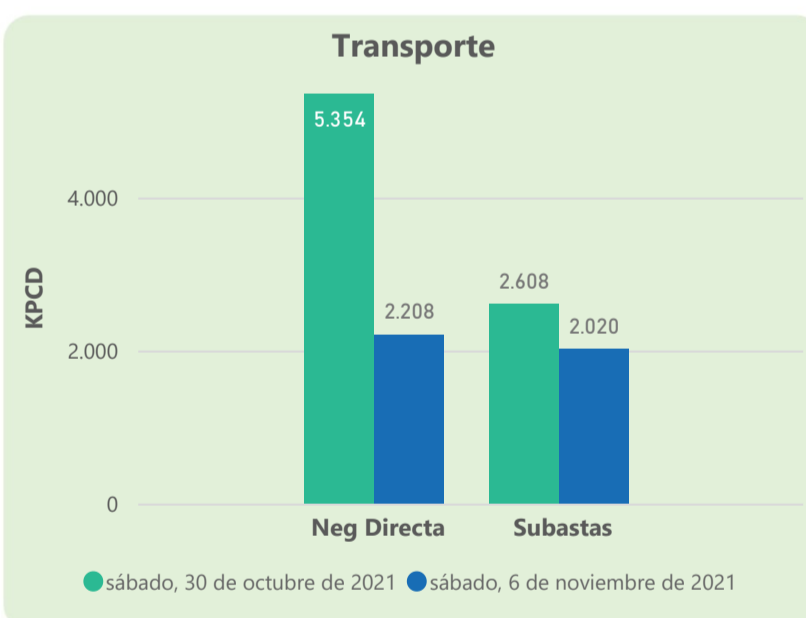
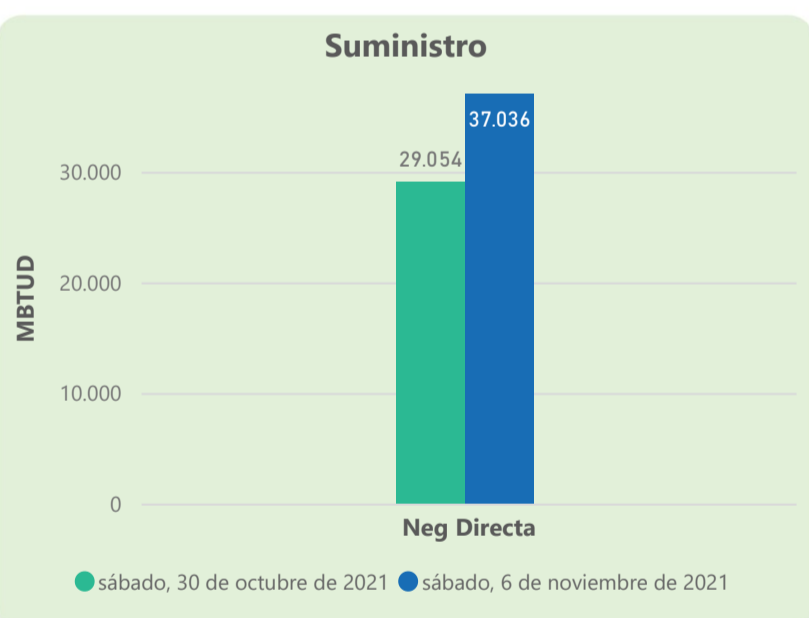
	Energía inyectada	Energía tomada
Costa	333	338
Interior	588	571
<b>Total</b>	<b>921</b>	<b>909</b>

6 de noviembre 2021

	Energía inyectada	Energía tomada
Costa	339	352
Interior	581	556
<b>Total</b>	<b>920</b>	<b>908</b>

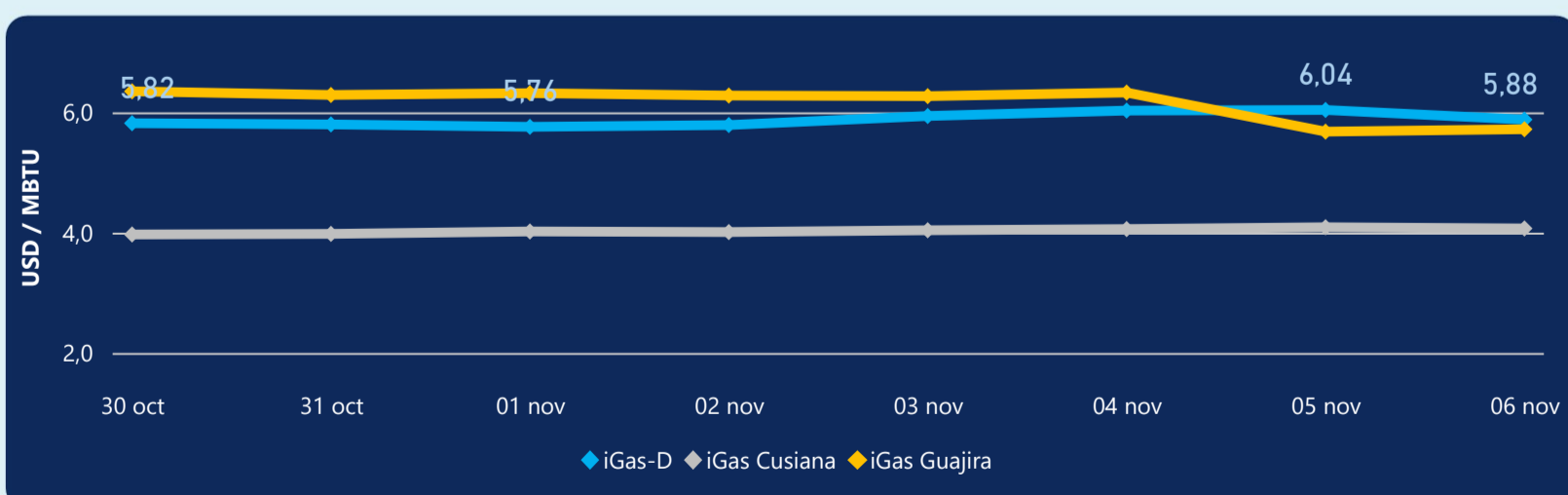
Las posibles diferencias presentadas entre el total de energía inyectada y total de entregas a usuarios finales puede ser ocasionada por almacenamientos en el sistema de transporte (empaquetamientos), pérdidas y consumos no reportados.

### MERCADO SECUNDARIO



Se registraron contratos de suministro, realizados en negociación directa por 37036 MBTud. Por capacidad de transporte se registraron contratos, realizados en negociación directa por 2208 Kpcd y en subastas por 2020 Kpcd. En total la capacidad de transporte registrada fue de 4228 Kpcd.

### ÍNDICE DE PRECIOS



El índice i-Gas presenta una reducción del -2,65%, alcanzando un valor de 5,88 USD/MBtu. El índice de precios para entrega en la Guajira presenta un incremento del 0,7%, alcanzando un valor de 5,72 USD/MBtu. El índice de precios para entrega en Cusiana presenta una reducción del -0,49%, alcanzando un valor de 4,07 USD/MBtu.

6 de noviembre 2021



Henry Hub

**5,52**



LNG  
Japón - Corea

**31,62**





## COMPORTAMIENTO SUBASTA ÚSELO O VÉNDALO DE CORTO PLAZO



### Suministro de Gas Natural\*

Variación en el número de adjudicaciones

**-50%**



Variación en las cantidades adjudicadas

**-35%**



\*Cálculo realizado comparando el promedio del último y penúltimo día adjudicado



### Puntos de Entrega Adjudicados

3 de octubre de 2021

15 de octubre de 2021

Punto entrega	Cantidad (MBTUD)
CUSIANA	500

Punto entrega	Cantidad (MBTUD)
CUSIANA	325



### Rutas de Transporte Adjudicadas

30 de octubre 2021

6 de noviembre 2021

Ruta	Capacidad (KPCD)
VASCONIA - MARIQUITA	278
SEBASTOPOL - VASCONIA	264
CUSIANA - VASCONIA	1.775
CUSIANA - SABANA_F	107
CUSIANA - OCOA	234

Ruta	Capacidad (KPCD)
VASCONIA - MARIQUITA	265
SEBASTOPOL - VASCONIA	463
CUSIANA - VASCONIA	943
CUSIANA - SABANA_F	106
CUSIANA - OCOA	280



### Capacidad de transporte\*

Variación en el número de adjudicaciones

**-14 %**



Variación en las cantidades adjudicadas

**-23 %**



\*Cálculo realizado comparando el promedio del día anterior con el mismo día de la semana anterior