



AL DÍA CON EL GESTOR

10 de noviembre 2021



ENERGÍA TOMADA DEL SISTEMA NACIONAL DE TRANSPORTE

2 de noviembre de 2021

915 GBTUD



7,8 %

9 de noviembre 2021

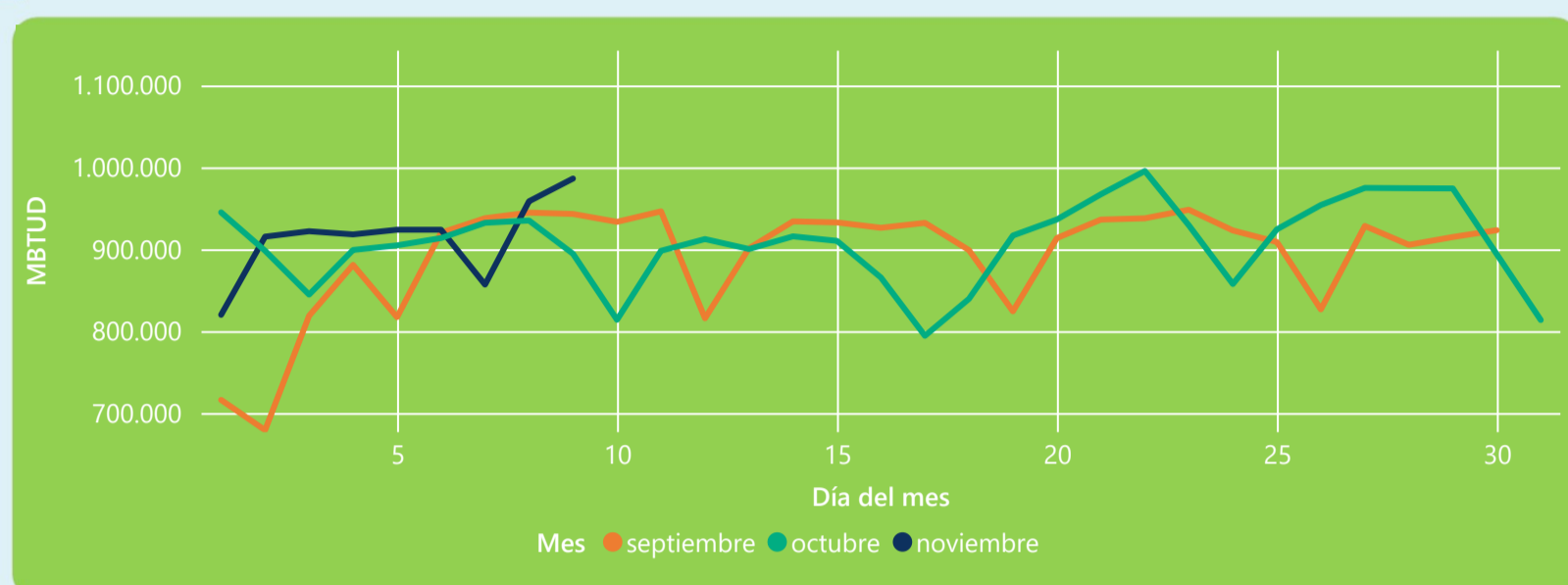
986 GBTUD

Se registra un incremento de la cantidad de energía tomada de 7,75%, respecto al martes de la semana pasada.

*Cálculo realizado comparando el promedio del día anterior con el mismo día de la semana anterior



ENERGÍA TOMADA DEL SISTEMA NACIONAL DE TRANSPORTE



La energía tomada aumento un 10,27% respecto al mes de Octubre.

La energía tomada aumento un 4,59% respecto al mes de Septiembre.



INFORMACIÓN OPERATIVA POR SISTEMA

8 de noviembre 2021

	Energía inyectada	Energía tomada
Costa	366	368
Interior	584	590
Total	951	959

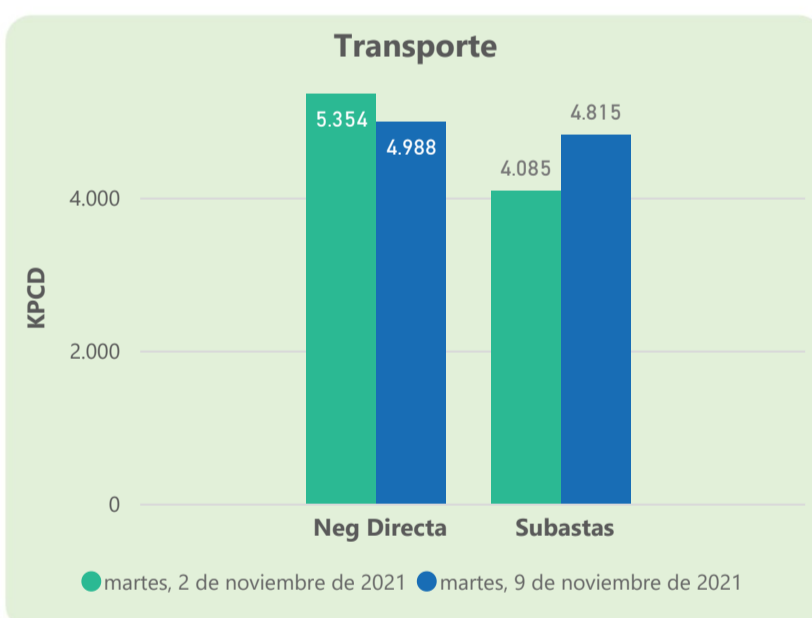
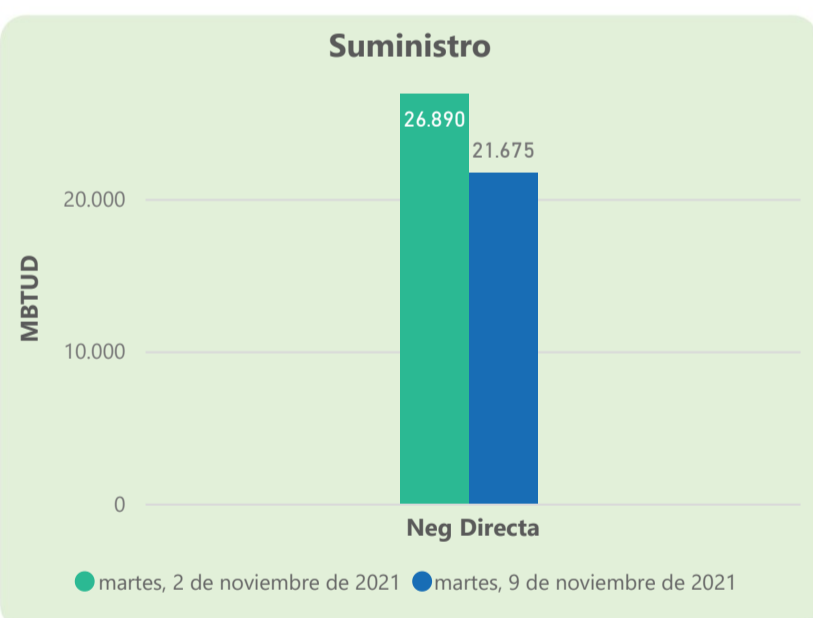
9 de noviembre 2021

	Energía inyectada	Energía tomada
Costa	386	371
Interior	592	615
Total	978	986

Las posibles diferencias presentadas entre el total de energía inyectada y total de entregas a usuarios finales puede ser ocasionada por almacenamientos en el sistema de transporte (empaquetamientos), pérdidas y consumos no reportados.



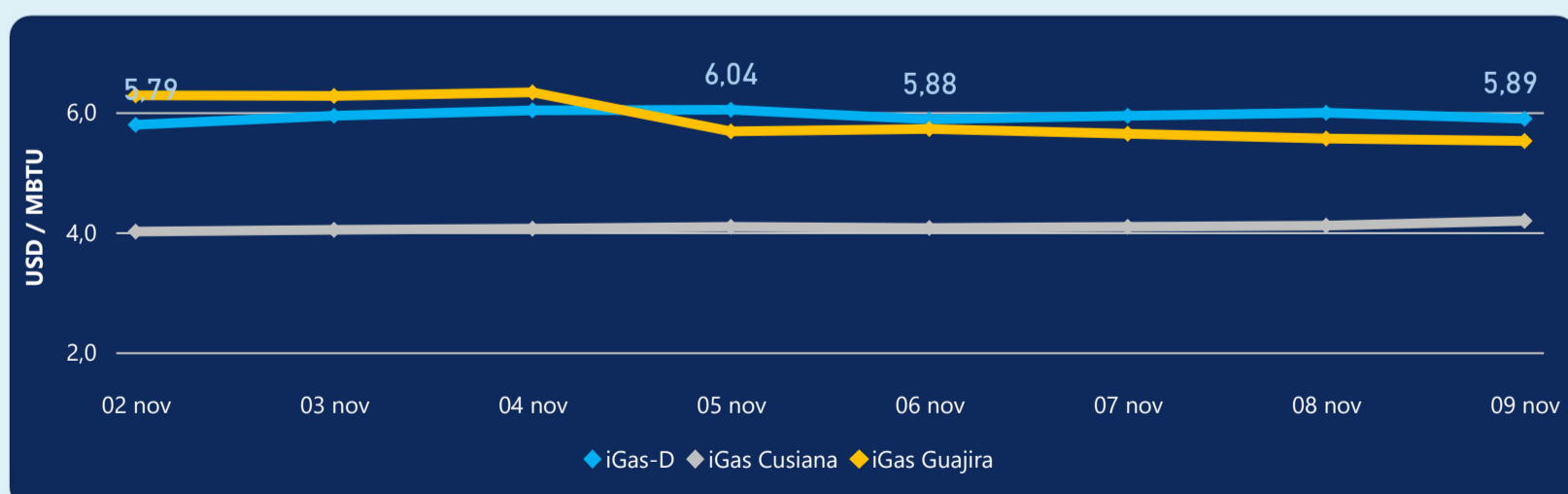
MERCADO SECUNDARIO



Se registraron contratos de suministro, realizados en negociación directa por 21675 MBtud. Por capacidad de transporte se registraron contratos, realizados en negociación directa por 4988 Kpcd y en subastas por 4815 Kpcd. En total la capacidad de transporte registrada fue de 9803 Kpcd.



ÍNDICE DE PRECIOS



El índice i-Gas presenta una reducción del -1,67%, alcanzando un valor de 5,89 USD/MBtu. El índice de precios para entrega en la Guajira presenta una reducción del -0,72%, alcanzando un valor de 5,52 USD/MBtu. El índice de precios para entrega en Cusiana presenta un incremento del 1,95%, alcanzando un valor de 4,19 USD/MBtu.

9 de noviembre 2021



Henry Hub

4,98



LNG
Japón - Corea

31,76





COMPORTAMIENTO SUBASTA ÚSELO O VÉNDALO DE CORTO PLAZO



Suministro de Gas Natural*

Variación en el número de adjudicaciones

-50%



Variación en las cantidades adjudicadas

-35%



*Cálculo realizado comparando el promedio del último y penúltimo día adjudicado



Puntos de Entrega Adjudicados

3 de octubre de 2021

15 de octubre de 2021

Punto entrega	Cantidad (MBTUD)
CUSIANA	500

Punto entrega	Cantidad (MBTUD)
CUSIANA	325



Rutas de Transporte Adjudicadas

2 de noviembre 2021

9 de noviembre 2021

Ruta	Capacidad (KPCD)
VASCONIA - MARIQUITA	667
SEBASTOPOL - VASCONIA	901
CUSIANA - VASCONIA	1.979
CUSIANA - SABANA_F	231
CUSIANA - OCOA	304
COGUA - SABANA_F	109

Ruta	Capacidad (KPCD)
VASCONIA - MARIQUITA	263
SEBASTOPOL - VASCONIA	538
CUSIANA - VASCONIA	2.435
CUSIANA - SABANA_F	1.015
CUSIANA - OCOA	316
COGUA - SABANA_F	378



Capacidad de transporte*

Variación en el número de adjudicaciones

13 %



Variación en las cantidades adjudicadas

18 %



*Cálculo realizado comparando el promedio del día anterior con el mismo día de la semana anterior