

AL DÍA CON EL GESTOR

22 de noviembre 2021

ENERGÍA TOMADA DEL SISTEMA NACIONAL DE TRANSPORTE

14 de noviembre de 2021

834 GBTUD



4,0 %

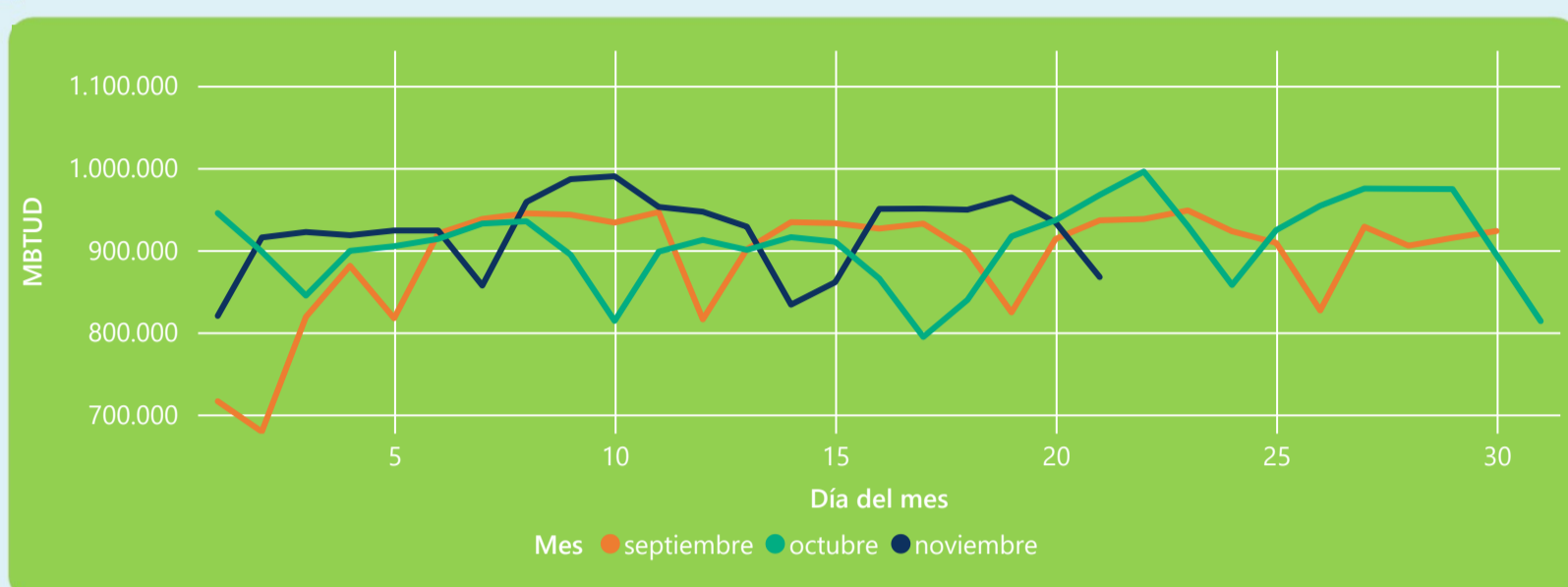
21 de noviembre 2021

867 GBTUD

Se registra un incremento de la cantidad de energía tomada de 4,03%, respecto al domingo de la semana pasada.

*Cálculo realizado comparando el promedio del día anterior con el mismo día de la semana anterior

ENERGÍA TOMADA DEL SISTEMA NACIONAL DE TRANSPORTE



La energía tomada se redujo un -10,33% respecto al mes de Octubre.

La energía tomada se redujo un -7,37% respecto al mes de Septiembre.

INFORMACIÓN OPERATIVA POR SISTEMA

20 de noviembre 2021

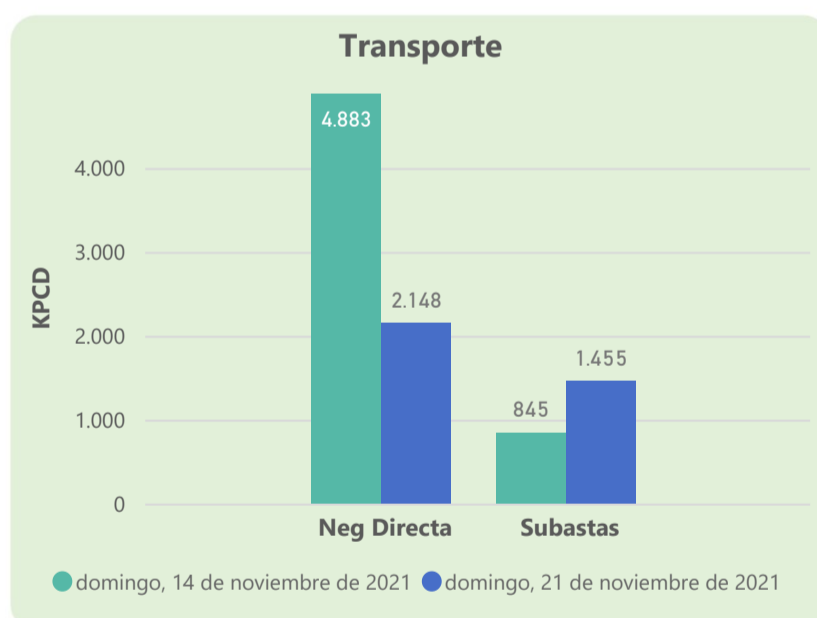
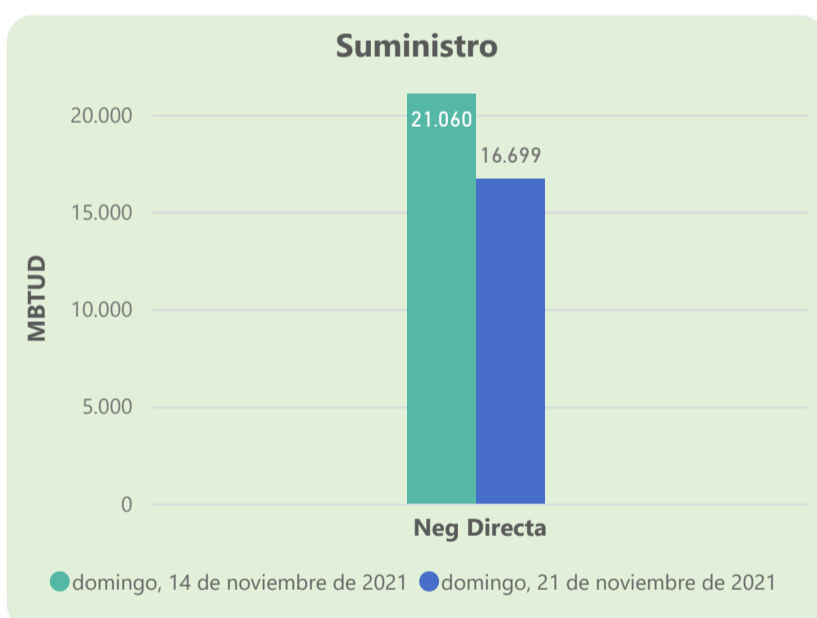
	Energía inyectada	Energía tomada
Costa	331	340
Interior	588	594
Total	918	933

21 de noviembre 2021

	Energía inyectada	Energía tomada
Costa	340	322
Interior	601	545
Total	941	867

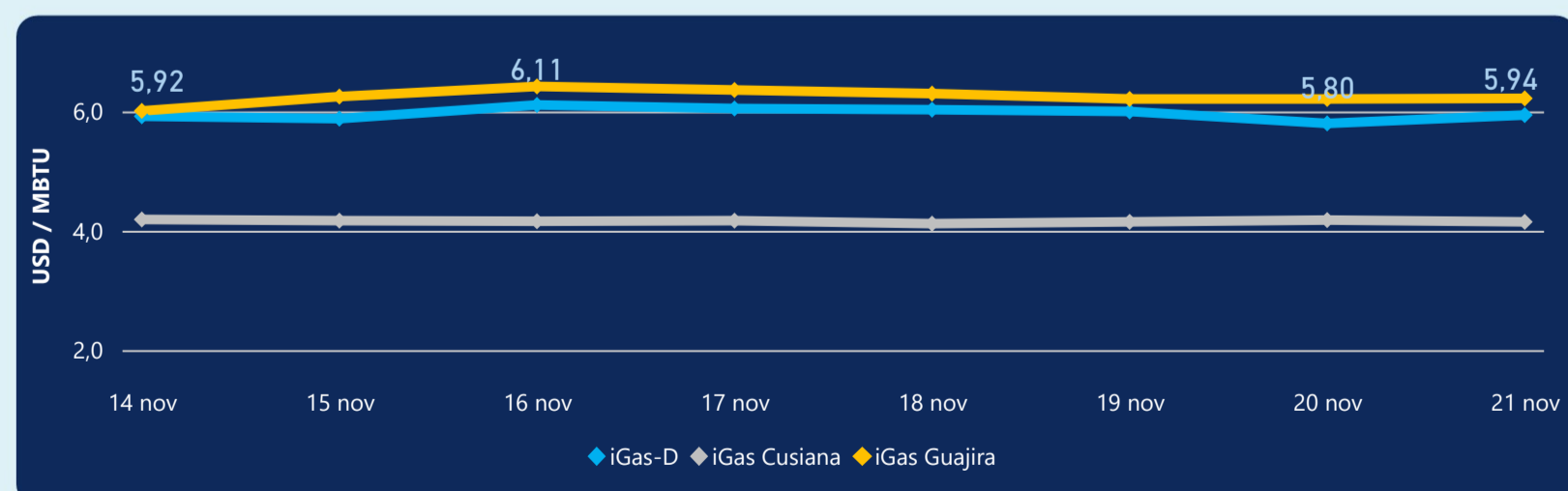
Las posibles diferencias presentadas entre el total de energía inyectada y total de entregas a usuarios finales puede ser ocasionada por almacenamientos en el sistema de transporte (empaquetamientos), pérdidas y consumos no reportados.

MERCADO SECUNDARIO



Se registraron contratos de suministro, realizados en negociación directa por 16699 MBTud. Por capacidad de transporte se registraron contratos, realizados en negociación directa por 2148 Kpcd y en subastas por 1455 Kpcd. En total la capacidad de transporte registrada fue de 3603 Kpcd.

ÍNDICE DE PRECIOS



El índice i-Gas presenta un incremento del 2,41%, alcanzando un valor de 5,94 USD/MBtu. El índice de precios para entrega en la Guajira presenta un incremento del 0,16%, alcanzando un valor de 6,22 USD/MBtu. El índice de precios para entrega en Cusiana presenta una reducción del -0,72%, alcanzando un valor de 4,15 USD/MBtu.

21 de noviembre 2021



Henry Hub

5,07



LNG
Japón - Corea

34,26



COMPORTAMIENTO SUBASTA ÚSELO O VÉNDALO DE CORTO PLAZO



Suministro de Gas Natural*

Variación en el número de adjudicaciones

0%

Variación en las cantidades adjudicadas

-85%



*Cálculo realizado comparando el promedio del último y penúltimo día adjudicado



Puntos de Entrega Adjudicados

15 de octubre de 2021

18 de noviembre de 2021

Punto entrega	Cantidad (MBTUD)
CUSIANA	325

Punto entrega	Cantidad (MBTUD)
CUSIANA	50



Rutas de Transporte Adjudicadas

14 de noviembre 2021

21 de noviembre 2021

Ruta	Capacidad (KPCD)
SEBASTOPOL - VASCONIA	328
CUSIANA - SABANA_F	228
CUSIANA - OCOA	289

Ruta	Capacidad (KPCD)
SEBASTOPOL - VASCONIA	230
LA BELLEZA - VASCONIA	207
EL PORVENIR - LA BELLEZA	207
CUSIANA - SABANA_F	254
CUSIANA - OCOA	350
CUSIANA - EL PORVENIR	207



Capacidad de transporte*

Variación en el número de adjudicaciones

100 %



Variación en las cantidades adjudicadas

72 %



*Cálculo realizado comparando el promedio del día anterior con el mismo día de la semana anterior