

AL DÍA CON EL GESTOR

12 de diciembre 2021

ENERGÍA TOMADA DEL SISTEMA NACIONAL DE TRANSPORTE

4 de diciembre de 2021

931 GBTUD



-1,0 %

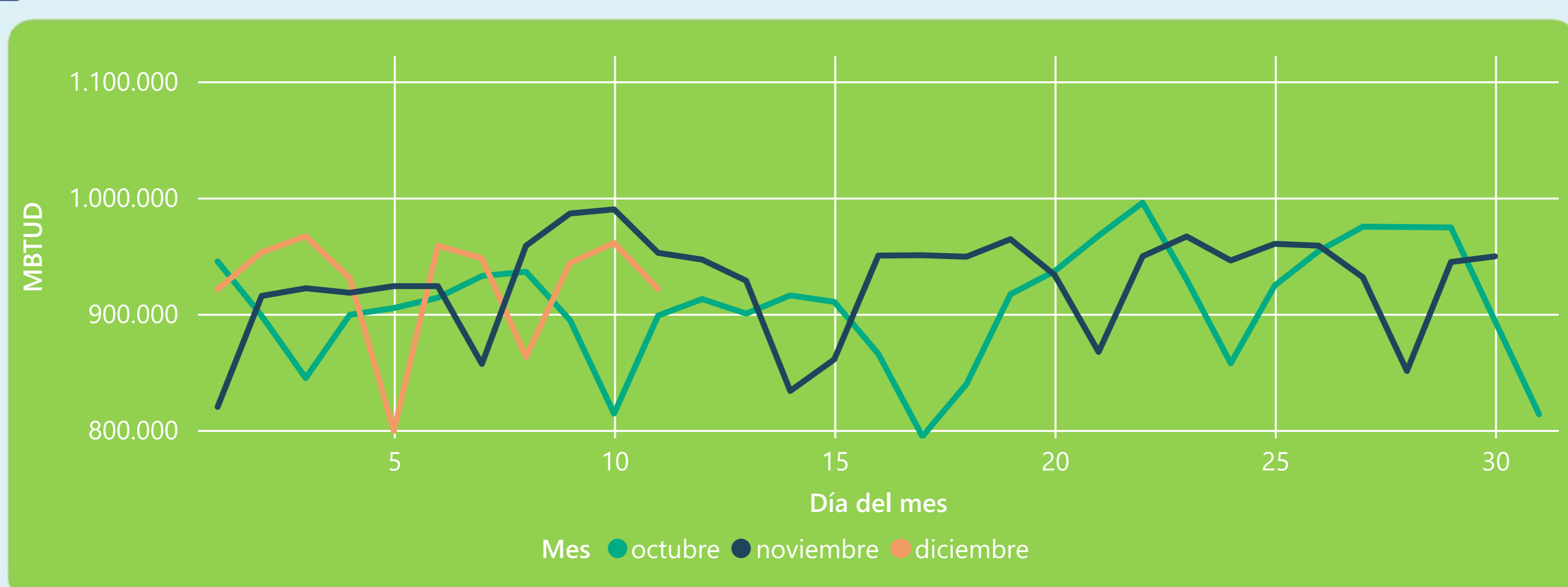
11 de diciembre 2021

921 GBTUD

Se registra una reducción de la cantidad de energía tomada en un -1%, respecto al sábado de la semana pasada.

*Cálculo realizado comparando el promedio del día anterior con el mismo día de la semana anterior

ENERGÍA TOMADA DEL SISTEMA NACIONAL DE TRANSPORTE



La energía tomada se redujo un -3,27% respecto al mes de Noviembre.

La energía tomada aumento un 2,55% respecto al mes de Octubre.

INFORMACIÓN OPERATIVA POR SISTEMA

10 de diciembre 2021

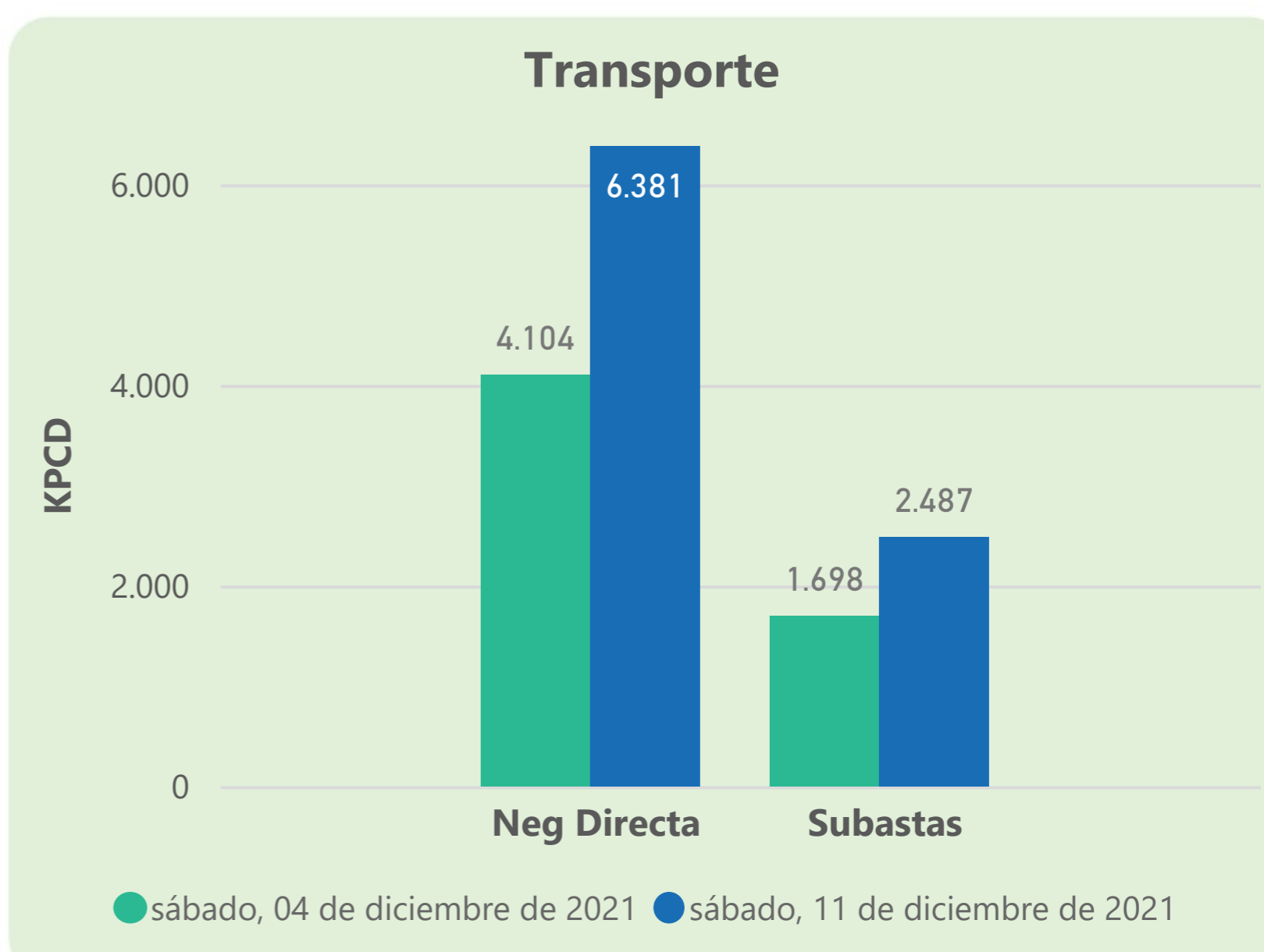
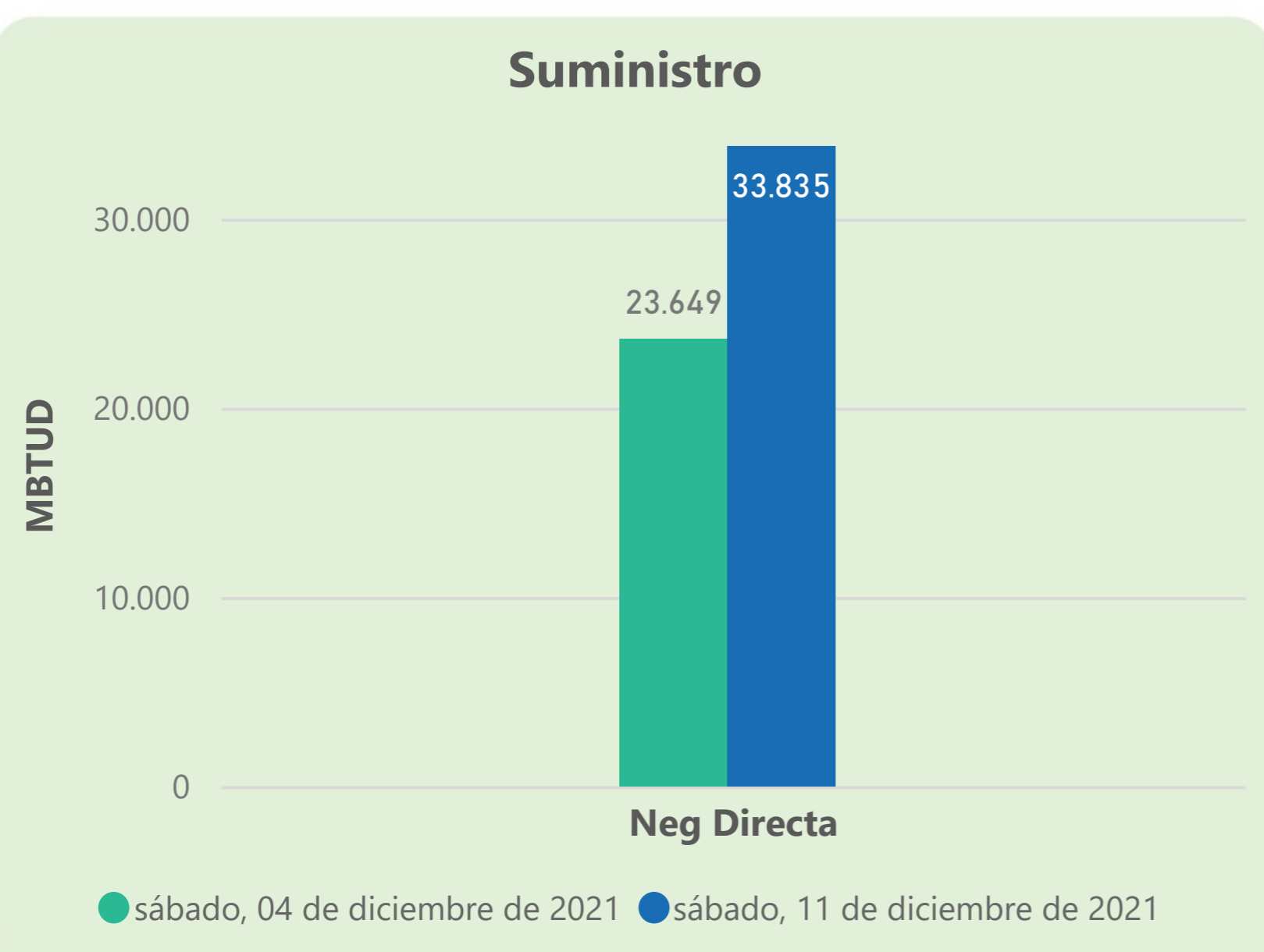
	Energía inyectada	Energía tomada
Costa	361	343
Interior	595	618
Total	956	961

11 de diciembre 2021

	Energía inyectada	Energía tomada
Costa	332	324
Interior	613	598
Total	945	921

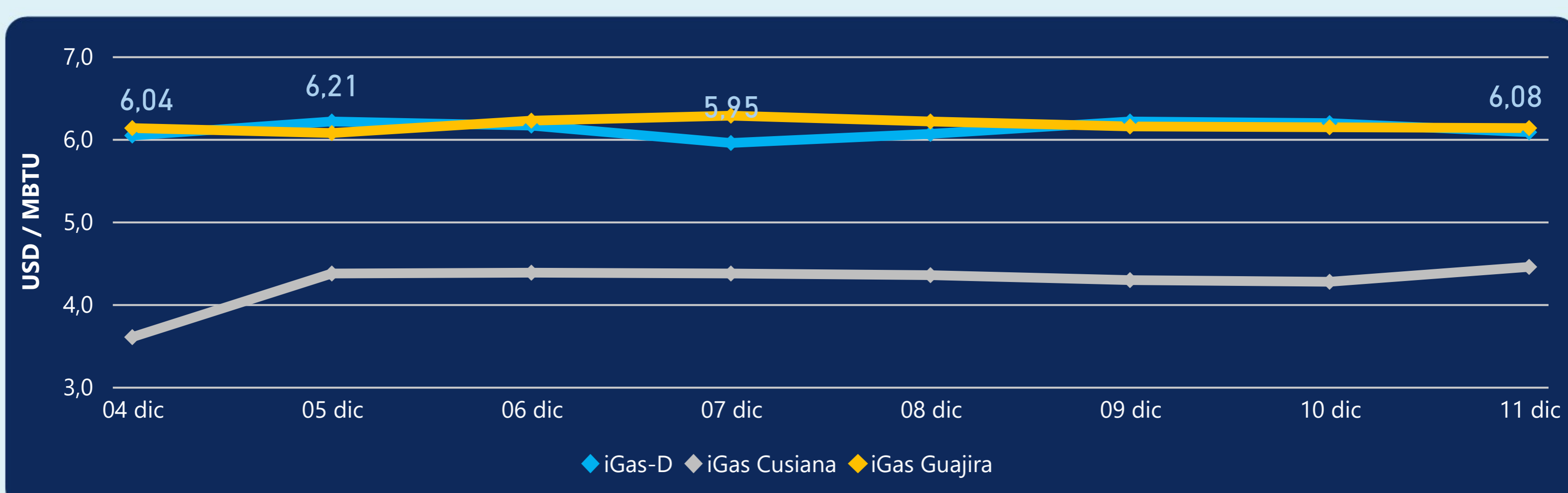
Las posibles diferencias presentadas entre el total de energía inyectada y total de entregas a usuarios finales puede ser ocasionada por almacenamientos en el sistema de transporte (empaquetamientos), pérdidas y consumos no reportados.

MERCADO SECUNDARIO



Se registraron contratos de suministro, realizados en negociación directa por 33835 MBtud. Por capacidad de transporte se registraron contratos, realizados en negociación directa por 6381 Kpcd y en subastas por 2487 Kpcd. En total la capacidad de transporte registrada fue de 8868 Kpcd.

ÍNDICE DE PRECIOS



El índice i-Gas presenta una reducción del -1,78%, alcanzando un valor de 6,08 USD/MBtu. El índice de precios para entrega en la Guajira presenta una reducción del -0,16%, alcanzando un valor de 6,13 USD/MBtu. El índice de precios para entrega en Cusiana presenta un incremento del 4,22%, alcanzando un valor de 4,45 USD/MBtu.

11 de diciembre 2021



Henry Hub
3,89



LNG
Japón - Corea
35,19



COMPORTAMIENTO SUBASTA ÚSELO O VÉNDALO DE CORTO PLAZO




Suministro de Gas Natural*

Variación en el número de adjudicaciones

0%

Variación en las cantidades adjudicadas

-85%



*Cálculo realizado comparando el promedio del último y penúltimo día adjudicado



Puntos de Entrega Adjudicados

15 de octubre de 2021

18 de noviembre de 2021

Punto entrega	Cantidad (MBTUD)	Número de adjudicaciones	Precio* (USD/MBTU)
CUSIANA	325	1	ND

Punto entrega	Cantidad (MBTUD)	Número de adjudicaciones	Precio* (USD/MBTU)
CUSIANA	50	1	ND



Rutas de Transporte Adjudicadas

4 de diciembre 2021

11 de diciembre 2021

Ruta	Capacidad (KPCD)	Precio* (USD/KPC)
CUSIANA - OCOA	439	ND
CUSIANA - SABANA_F	402	ND
CUSIANA - VASCONIA	796	ND
SEBASTOPOL - VASCONIA	68	ND

Ruta	Capacidad (KPCD)	Precio* (USD/KPC)
VASCONIA - MARIQUITA	412	ND
SEBASTOPOL - VASCONIA	350	ND
LA BELLEZA - COGUA	441	ND
CUSIANA - VASCONIA	606	0,35
CUSIANA - OCOA	390	ND
COGUA - SABANA_F	441	ND



Capacidad de transporte*

Variación en el número de adjudicaciones

100 %



Variación en las cantidades adjudicadas

55 %



*Cálculo realizado comparando el promedio del día anterior con el mismo día de la semana anterior