

AL DÍA CON EL GESTOR

27 de diciembre 2021

ENERGÍA TOMADA DEL SISTEMA NACIONAL DE TRANSPORTE

19 de diciembre de 2021

889 GBTUD



-7,8 %

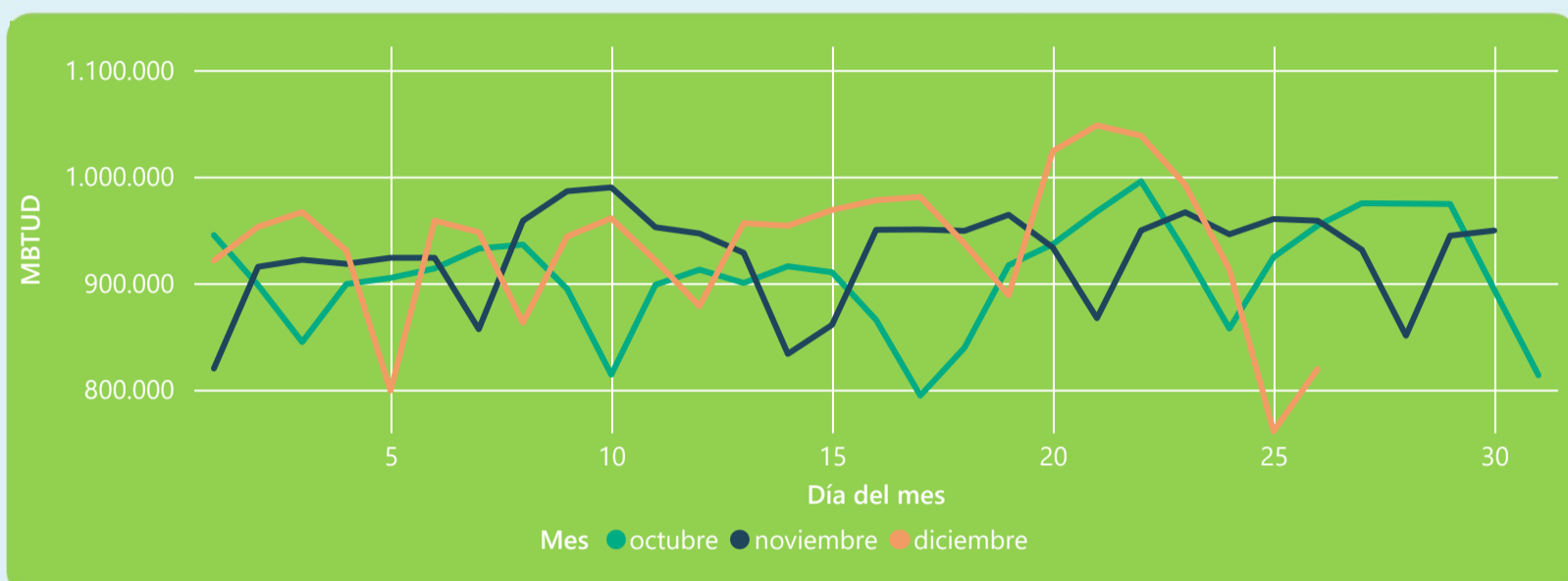
26 de diciembre 2021

819 GBTUD

Se registra una reducción de la cantidad de energía tomada en un -7,78%, respecto al domingo de la semana pasada.

*Cálculo realizado comparando el promedio del día anterior con el mismo día de la semana anterior

ENERGÍA TOMADA DEL SISTEMA NACIONAL DE TRANSPORTE



La energía tomada se redujo un -14,51% respecto al mes de Noviembre.

La energía tomada se redujo un -14,1% respecto al mes de Octubre.

INFORMACIÓN OPERATIVA POR SISTEMA

25 de diciembre 2021

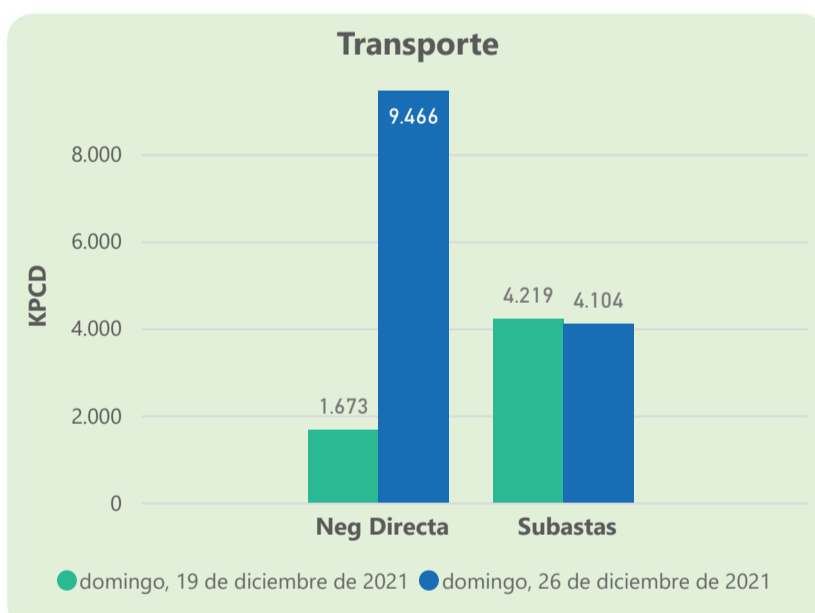
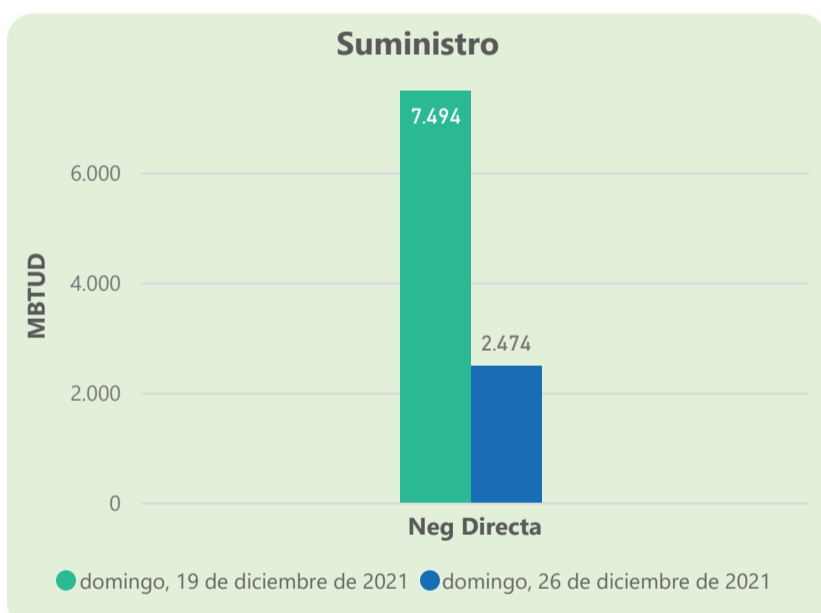
	Energía inyectada	Energía tomada
Costa	336	303
Interior	559	458
Total	894	761

26 de diciembre 2021

	Energía inyectada	Energía tomada
Costa	304	300
Interior	588	520
Total	892	819

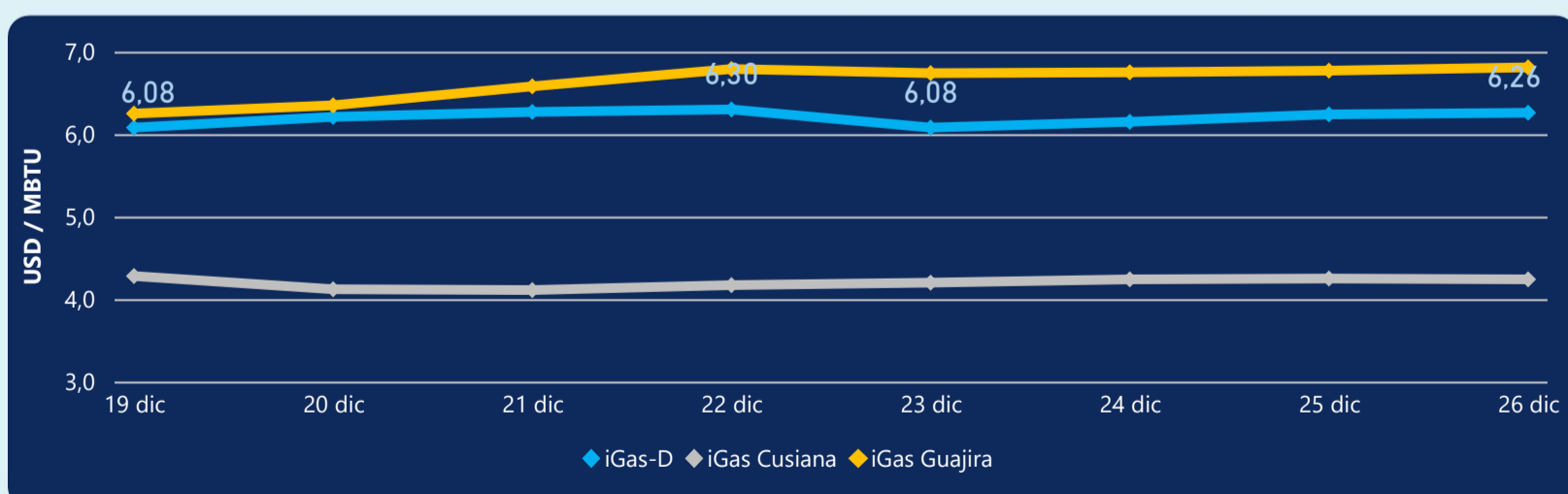
Las posibles diferencias presentadas entre el total de energía inyectada y total de entregas a usuarios finales puede ser ocasionada por almacenamientos en el sistema de transporte (empaquetamientos), pérdidas y consumos no reportados.

MERCADO SECUNDARIO



Se registraron contratos de suministro, realizados en negociación directa por 2474 MBtud. Por capacidad de transporte se registraron contratos, realizados en negociación directa por 9466 Kpcd y en subastas por 4104 Kpcd. En total la capacidad de transporte registrada fue de 13570 Kpcd.

ÍNDICE DE PRECIOS



El índice i-Gas presenta un incremento del 0,32%, alcanzando un valor de 6,26 USD/MBtu. El índice de precios para entrega en la Guajira presenta un incremento del 0,59%, alcanzando un valor de 6,81 USD/MBtu. El índice de precios para entrega en Cusiana presenta una reducción del -0,24%, alcanzando un valor de 4,24 USD/MBtu.

26 de diciembre 2021

Henry Hub



3,73



LNG
Japón - Corea



38,84





COMPORTAMIENTO SUBASTA ÚSELO O VÉNDALO DE CORTO PLAZO



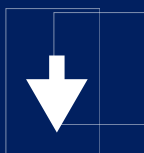
Suministro de Gas Natural*

Variación en el número de adjudicaciones

0%

Variación en las cantidades adjudicadas

-76%



*Cálculo realizado comparando el promedio del último y penúltimo día adjudicado



Puntos de Entrega Adjudicados

18 de noviembre de 2021

21 de diciembre de 2021

Punto entrega	Cantidad (MBTUD)	Número de adjudicaciones	Precio* (USD/MBTU)
CUSIANA	50	1	ND

Punto entrega	Cantidad (MBTUD)	Número de adjudicaciones	Precio* (USD/MBTU)
CUSIANA	12	1	ND



Rutas de Transporte Adjudicadas

19 de diciembre 2021

26 de diciembre 2021

Ruta	Capacidad (KPCD)	Precio* (USD/KPC)
COGUA - SABANA_F	660	ND
CUSIANA - EL PORVENIR	125	ND
CUSIANA - OCOA	229	ND
CUSIANA - SABANA_F	902	0,39
CUSIANA - VASCONIA	768	1,20
EL PORVENIR - LA BELLEZA	125	ND
LA BELLEZA - COGUA	661	ND
LA BELLEZA - VASCONIA	125	ND
SEBASTOPOL - VASCONIA	77	ND
VASCONIA - MARIQUITA	700	ND

Ruta	Capacidad (KPCD)	Precio* (USD/KPC)
VASCONIA - MARIQUITA	1.225	ND
VASCONIA - LA BELLEZA	800	ND
SEBASTOPOL - VASCONIA	202	ND
EL PORVENIR - LA BELLEZA	800	ND
CUSIANA - SABANA_F	280	ND
CUSIANA - EL PORVENIR	800	ND



Capacidad de transporte*

Variación en el número de adjudicaciones

-50 %



Variación en las cantidades adjudicadas

-6 %



*Cálculo realizado comparando el promedio del día anterior con el mismo día de la semana anterior

* Precios promedio ponderados por cantidad adjudicada.
ND: No disponible por tratarse de una única adjudicación.