



## AL DÍA CON EL GESTOR

3 de diciembre 2021



### ENERGÍA TOMADA DEL SISTEMA NACIONAL DE TRANSPORTE

25 de noviembre de 2021

**960 GBTUD**



**-0,8 %**

2 de diciembre 2021

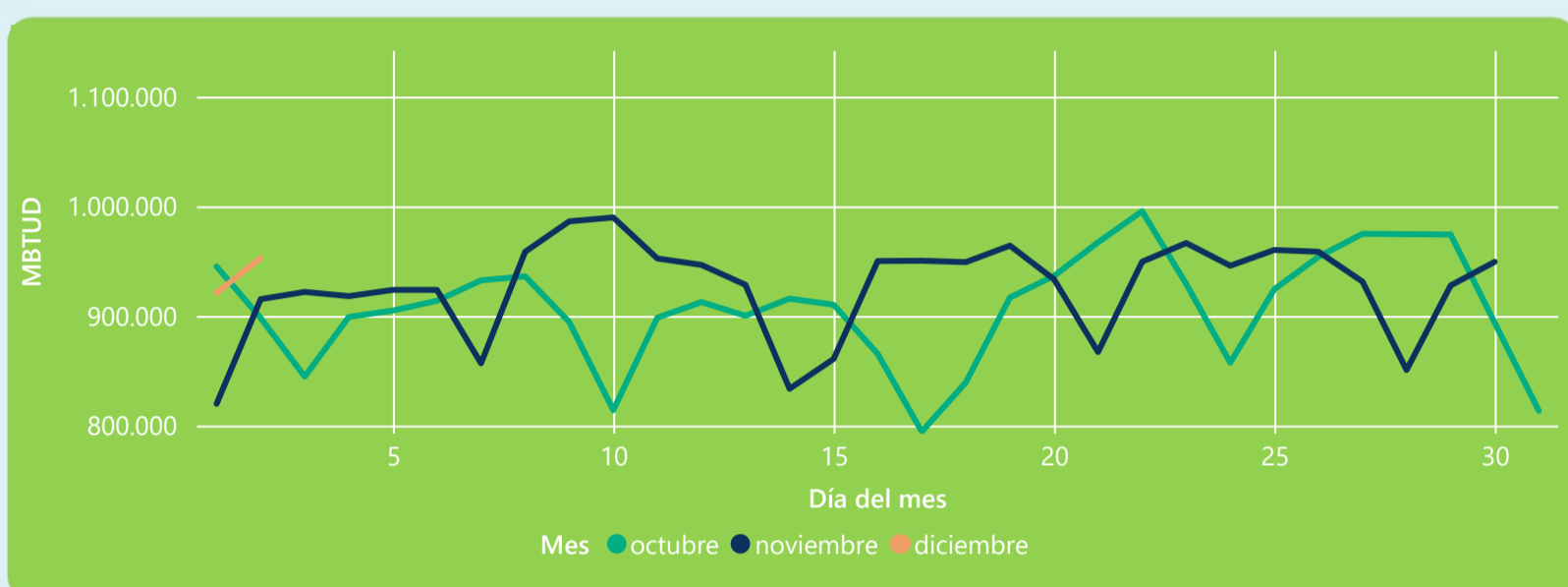
**953 GBTUD**

Se registra una reducción de la cantidad de energía tomada en un -0,76%, respecto al jueves de la semana pasada.

\*Cálculo realizado comparando el promedio del día anterior con el mismo día de la semana anterior



### ENERGÍA TOMADA DEL SISTEMA NACIONAL DE TRANSPORTE



La energía tomada aumento un 4,1% respecto al mes de Noviembre.

La energía tomada aumento un 6,09% respecto al mes de Octubre.



### INFORMACIÓN OPERATIVA POR SISTEMA

1 de diciembre 2021

|          | Energía inyectada | Energía tomada |
|----------|-------------------|----------------|
| Costa    | 333               | 335            |
| Interior | 599               | 586            |
| Total    | 932               | 921            |

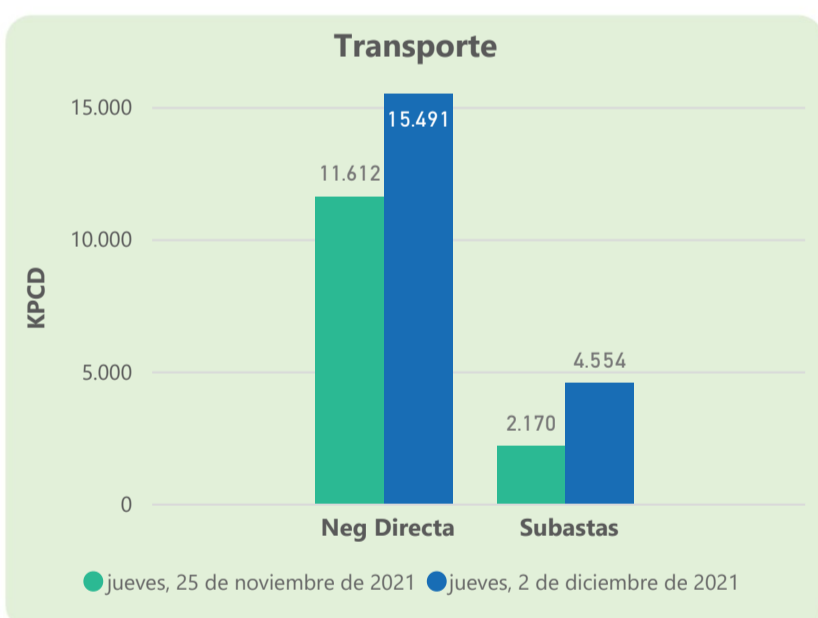
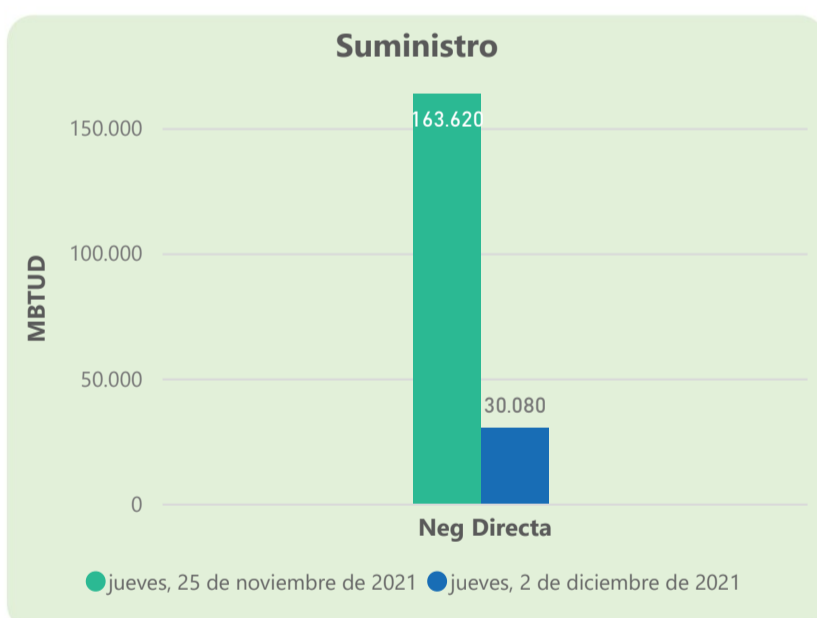
2 de diciembre 2021

|          | Energía inyectada | Energía tomada |
|----------|-------------------|----------------|
| Costa    | 331               | 338            |
| Interior | 601               | 614            |
| Total    | 933               | 953            |

Las posibles diferencias presentadas entre el total de energía inyectada y total de entregas a usuarios finales puede ser ocasionada por almacenamientos en el sistema de transporte (empaquetamientos), pérdidas y consumos no reportados.



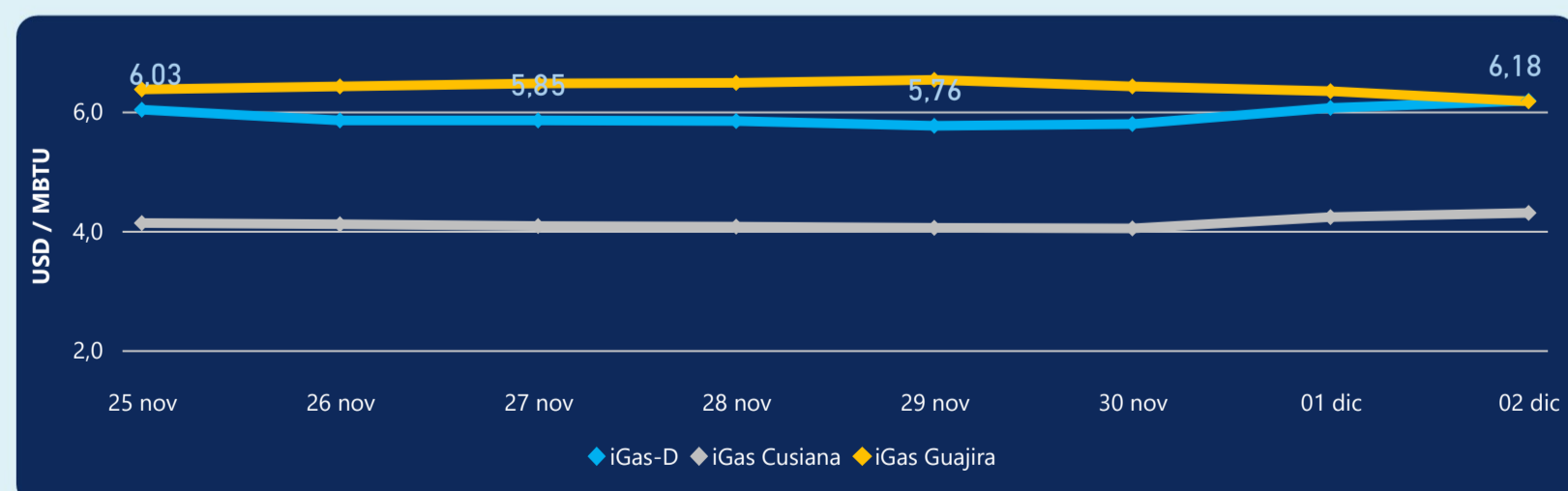
### MERCADO SECUNDARIO



Se registraron contratos de suministro, realizados en negociación directa por 30080 MBtud. Por capacidad de transporte se registraron contratos, realizados en negociación directa por 15491 Kpcd y en subastas por 4554 Kpcd. En total la capacidad de transporte registrada fue de 20045 Kpcd.



### ÍNDICE DE PRECIOS



El índice i-Gas presenta un incremento del 1,98%, alcanzando un valor de 6,18 USD/MBtu. El índice de precios para entrega en la Guajira presenta una reducción del -2,68%, alcanzando un valor de 6,17 USD/MBtu. El índice de precios para entrega en Cusiana presenta un incremento del 1,65%, alcanzando un valor de 4,3 USD/MBtu.

2 de diciembre 2021



Henry Hub

**4,06**



LNG  
Japón - Corea

**35,32**





## COMPORTAMIENTO SUBASTA ÚSELO O VÉNDALO DE CORTO PLAZO



### Suministro de Gas Natural\*

Variación en el número de adjudicaciones

**0%**

Variación en las cantidades adjudicadas

**-85%**



\*Cálculo realizado comparando el promedio del último y penúltimo día adjudicado



### Puntos de Entrega Adjudicados

15 de octubre de 2021

18 de noviembre de 2021

| Punto entrega | Cantidad (MBTUD) |
|---------------|------------------|
| CUSIANA       | 325              |

| Punto entrega | Cantidad (MBTUD) |
|---------------|------------------|
| CUSIANA       | 50               |



### Rutas de Transporte Adjudicadas

25 de noviembre 2021

2 de diciembre 2021

| Ruta                     | Capacidad (KPCD) |
|--------------------------|------------------|
| SEBASTOPOL - VASCONIA    | 274              |
| LA BELLEZA - VASCONIA    | 259              |
| EL PORVENIR - LA BELLEZA | 259              |
| CUSIANA - SABANA_F       | 422              |
| CUSIANA - OCOA           | 336              |
| CUSIANA - EL PORVENIR    | 259              |
| COGUA - SABANA_F         | 361              |

| Ruta                     | Capacidad (KPCD) |
|--------------------------|------------------|
| SEBASTOPOL - VASCONIA    | 142              |
| LA BELLEZA - COGUA       | 885              |
| EL PORVENIR - LA BELLEZA | 208              |
| CUSIANA - VASCONIA       | 796              |
| CUSIANA - SABANA_F       | 757              |
| CUSIANA - OCOA           | 699              |
| CUSIANA - EL PORVENIR    | 208              |
| COGUA - SABANA_F         | 884              |



### Capacidad de transporte\*

Variación en el número de adjudicaciones

**14 %**



Variación en las cantidades adjudicadas

**111 %**



\*Cálculo realizado comparando el promedio del día anterior con el mismo día de la semana anterior