

## AL DÍA CON EL GESTOR

6 de diciembre 2021

### ENERGÍA TOMADA DEL SISTEMA NACIONAL DE TRANSPORTE

28 de noviembre de 2021

**851 GBTUD**



**-6,1 %**

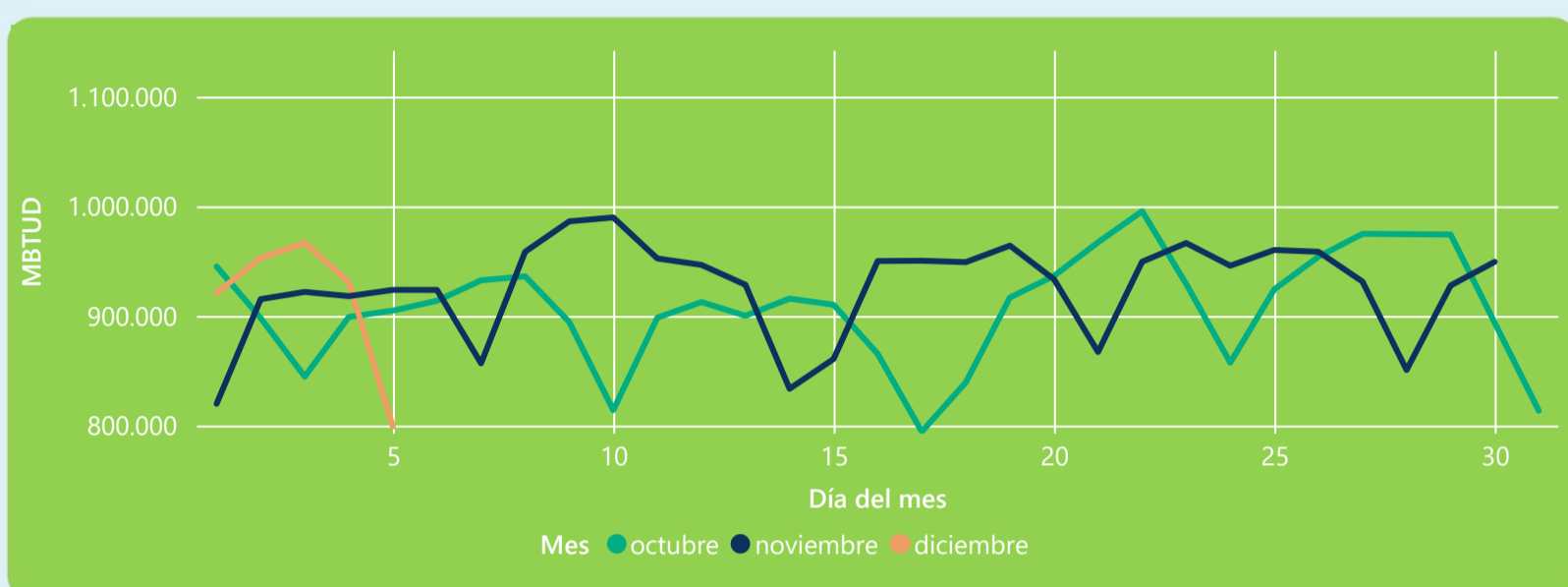
5 de diciembre 2021

**799 GBTUD**

Se registra una reducción de la cantidad de energía tomada en un -6,06%, respecto al domingo de la semana pasada.

\*Cálculo realizado comparando el promedio del día anterior con el mismo día de la semana anterior

### ENERGÍA TOMADA DEL SISTEMA NACIONAL DE TRANSPORTE



La energía tomada se redujo un -13,49% respecto al mes de Noviembre.

La energía tomada se redujo un -11,68% respecto al mes de Octubre.

### INFORMACIÓN OPERATIVA POR SISTEMA

4 de diciembre 2021

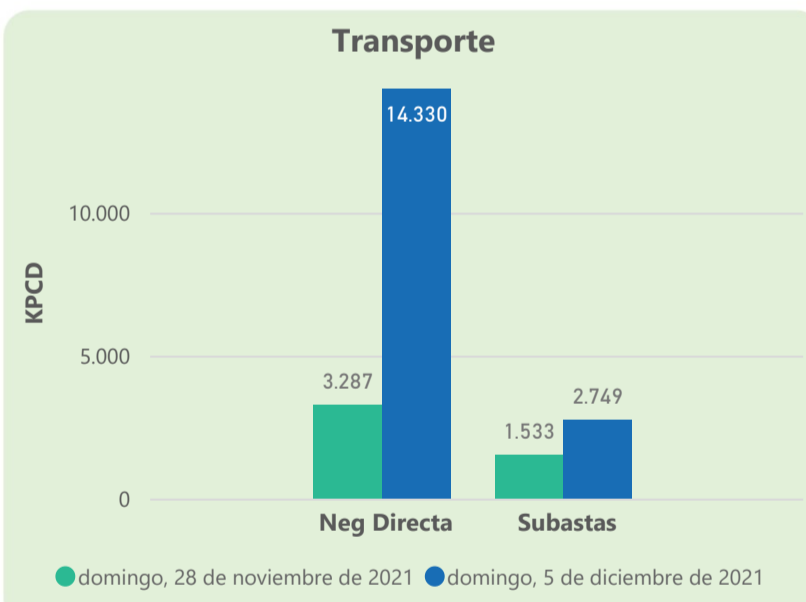
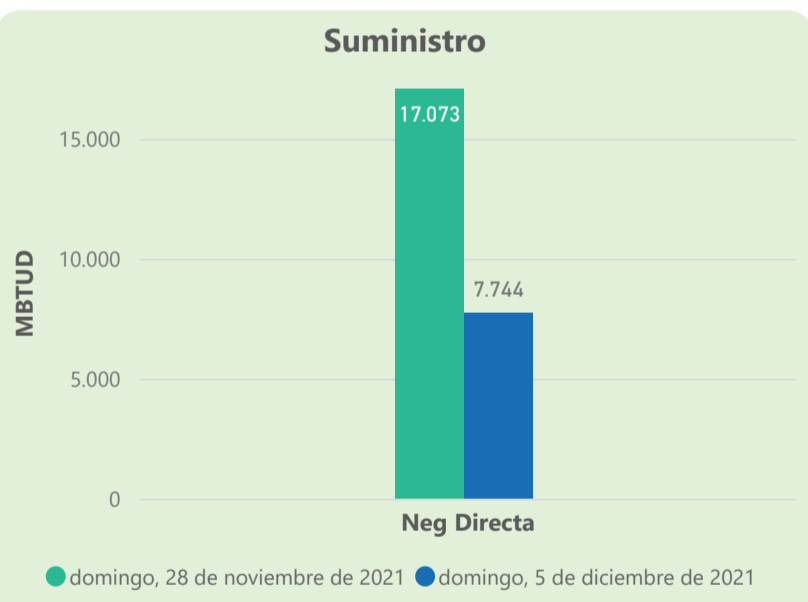
	Energía inyectada	Energía tomada
Costa	348	337
Interior	618	594
<b>Total</b>	<b>966</b>	<b>931</b>

5 de diciembre 2021

	Energía inyectada	Energía tomada
Costa	340	322
Interior	612	477
<b>Total</b>	<b>952</b>	<b>799</b>

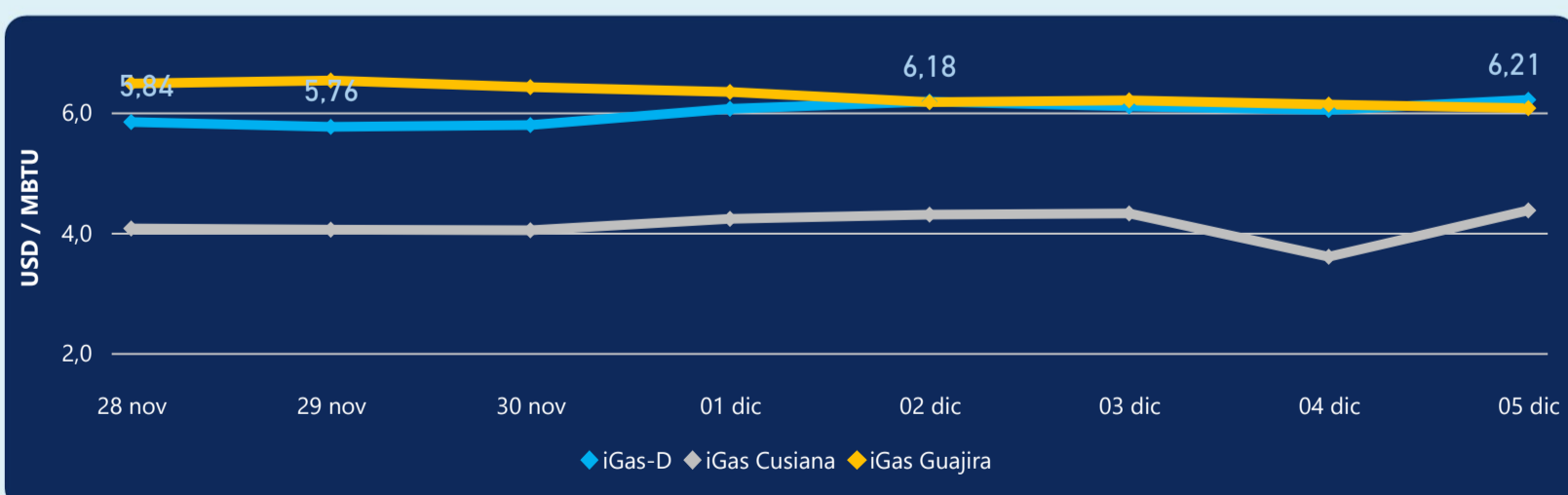
Las posibles diferencias presentadas entre el total de energía inyectada y total de entregas a usuarios finales puede ser ocasionada por almacenamientos en el sistema de transporte (empaquetamientos), pérdidas y consumos no reportados.

### MERCADO SECUNDARIO



Se registraron contratos de suministro, realizados en negociación directa por 7744 MBtud. Por capacidad de transporte se registraron contratos, realizados en negociación directa por 14330 Kpcd y en subastas por 2749 Kpcd. En total la capacidad de transporte registrada fue de 17079 Kpcd.

### ÍNDICE DE PRECIOS



El índice i-Gas presenta un incremento del 2,81%, alcanzando un valor de 6,21 USD/MBtu. El índice de precios para entrega en la Guajira presenta una reducción del -0,98%, alcanzando un valor de 6,07 USD/MBtu. El índice de precios para entrega en Cusiana presenta un incremento del 21,39%, alcanzando un valor de 4,37 USD/MBtu.

5 de diciembre 2021



Henry Hub

**4,13**



LNG  
Japón - Corea

**34,19**



## COMPORTAMIENTO SUBASTA ÚSELO O VÉNDALO DE CORTO PLAZO



### Suministro de Gas Natural\*

Variación en el número de adjudicaciones

**0%**

Variación en las cantidades adjudicadas

**-85%**



\*Cálculo realizado comparando el promedio del último y penúltimo día adjudicado



### Puntos de Entrega Adjudicados

15 de octubre de 2021

18 de noviembre de 2021

Punto entrega	Cantidad (MBTUD)
CUSIANA	325

Punto entrega	Cantidad (MBTUD)
CUSIANA	50



### Rutas de Transporte Adjudicadas

28 de noviembre 2021

5 de diciembre 2021

Ruta	Capacidad (KPCD)
SEBASTOPOL - VASCONIA	138
CUSIANA - VASCONIA	815
CUSIANA - SABANA_F	395
CUSIANA - OCOA	60
COGUA - SABANA_F	125

Ruta	Capacidad (KPCD)
LA BELLEZA - COGUA	466
CUSIANA - VASCONIA	797
CUSIANA - SABANA_F	484
CUSIANA - OCOA	547
COGUA - SABANA_F	466



### Capacidad de transporte\*

Variación en el número de adjudicaciones

**20 %**



Variación en las cantidades adjudicadas

**80 %**



\*Cálculo realizado comparando el promedio del día anterior con el mismo día de la semana anterior