



## AL DÍA CON EL GESTOR

8 de diciembre 2021



### ENERGÍA TOMADA DEL SISTEMA NACIONAL DE TRANSPORTE

30 de noviembre de 2021

**949 GBTUD**



**-0,2 %**

7 de diciembre 2021

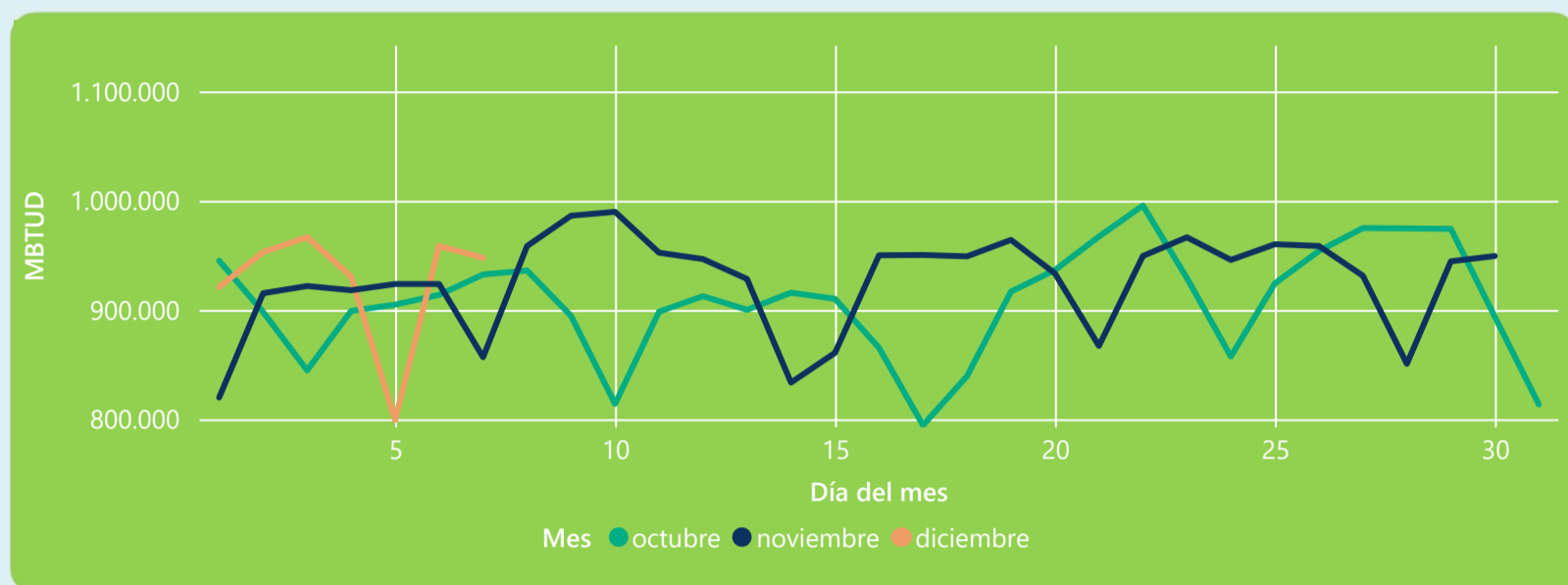
**948 GBTUD**

Se registra una reducción de la cantidad de energía tomada en un -0,17%, respecto al martes de la semana pasada.

\*Cálculo realizado comparando el promedio del día anterior con el mismo día de la semana anterior



### ENERGÍA TOMADA DEL SISTEMA NACIONAL DE TRANSPORTE



La energía tomada aumento un 10,61% respecto al mes de Noviembre.

La energía tomada aumento un 1,64% respecto al mes de Octubre.



### INFORMACIÓN OPERATIVA POR SISTEMA

6 de diciembre 2021

	Energía inyectada	Energía tomada
Costa	359	348
Interior	601	611
<b>Total</b>	<b>960</b>	<b>959</b>

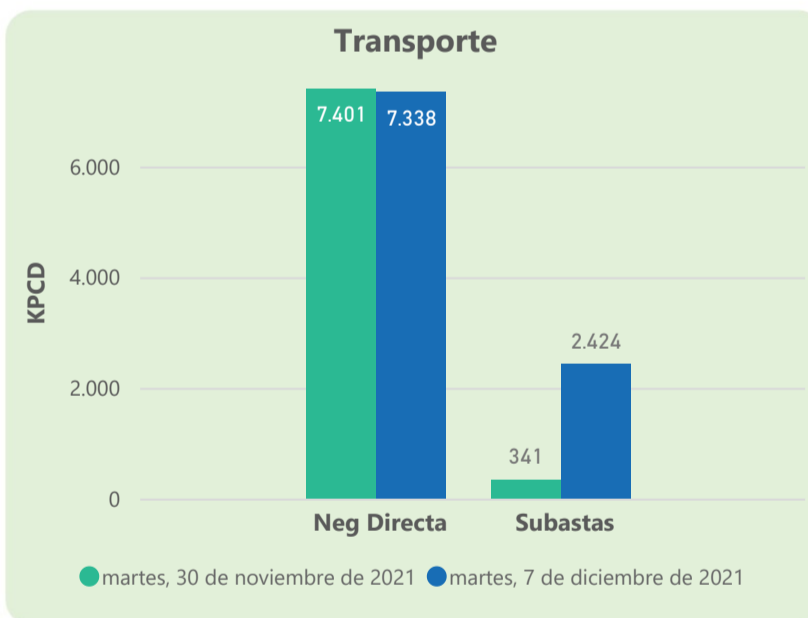
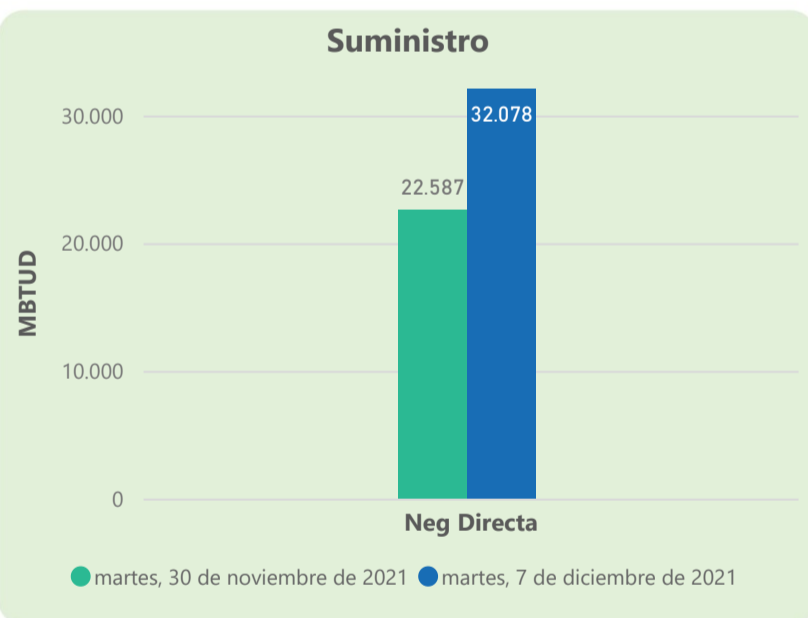
7 de diciembre 2021

	Energía inyectada	Energía tomada
Costa	353	343
Interior	611	604
<b>Total</b>	<b>965</b>	<b>948</b>

Las posibles diferencias presentadas entre el total de energía inyectada y total de entregas a usuarios finales puede ser ocasionada por almacenamientos en el sistema de transporte (empaquetamientos), pérdidas y consumos no reportados.



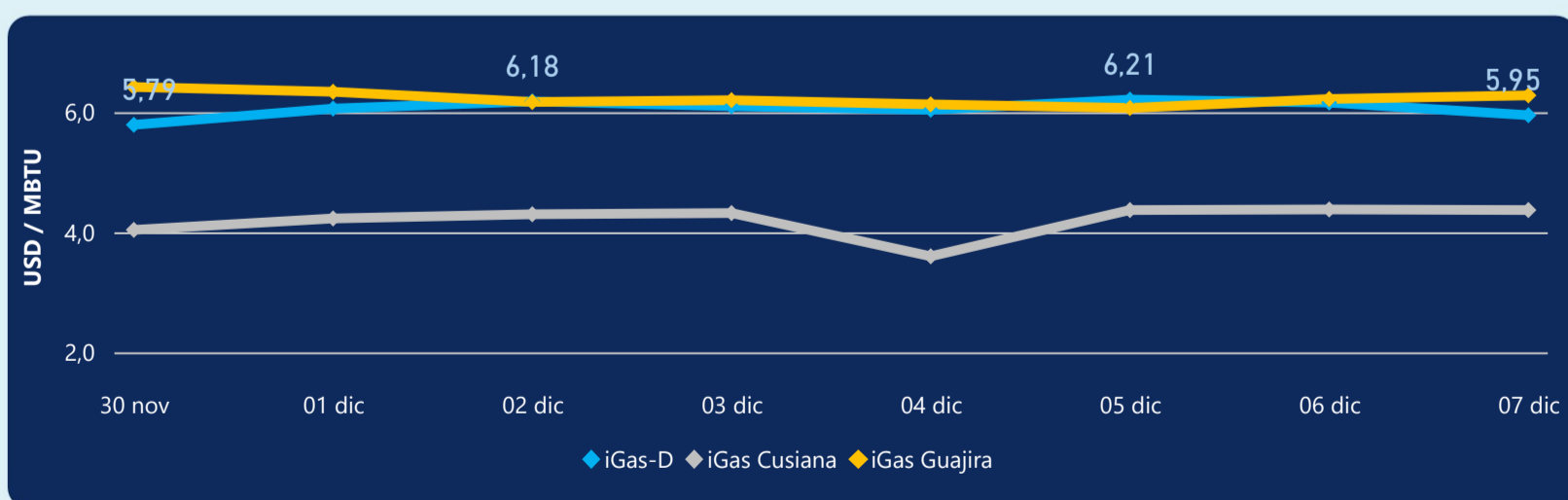
### MERCADO SECUNDARIO



Se registraron contratos de suministro, realizados en negociación directa por 32078 MBTud. Por capacidad de transporte se registraron contratos, realizados en negociación directa por 7338 Kpcd y en subastas por 2424 Kpcd. En total la capacidad de transporte registrada fue de 9762 Kpcd.



### ÍNDICE DE PRECIOS



El índice i-Gas presenta una reducción del -3,41%, alcanzando un valor de 5,95 USD/MBtu. El índice de precios para entrega en la Guajira presenta un incremento del 0,96%, alcanzando un valor de 6,28 USD/MBtu. El índice de precios para entrega en Cusiana presenta una reducción del -0,23%, alcanzando un valor de 4,37 USD/MBtu.

7 de diciembre 2021



Henry Hub

**3,71**



LNG  
Japón - Corea

**35,07**





## COMPORTAMIENTO SUBASTA ÚSELO O VÉNDALO DE CORTO PLAZO



### Suministro de Gas Natural\*

Variación en el número de adjudicaciones

**0%**

Variación en las cantidades adjudicadas

**-85%**



\*Cálculo realizado comparando el promedio del último y penúltimo día adjudicado



### Puntos de Entrega Adjudicados

15 de octubre de 2021

18 de noviembre de 2021

Punto entrega	Cantidad (MBTUD)
CUSIANA	325

Punto entrega	Cantidad (MBTUD)
CUSIANA	50



### Rutas de Transporte Adjudicadas

30 de noviembre 2021

7 de diciembre 2021

Ruta	Capacidad (KPCD)
LA BELLEZA - VASCONIA	70
EL PORVENIR - LA BELLEZA	272
CUSIANA - OCOA	341
CUSIANA - EL PORVENIR	272

Ruta	Capacidad (KPCD)
LA BELLEZA - COGUA	476
CUSIANA - VASCONIA	799
CUSIANA - SABANA_F	271
CUSIANA - OCOA	424
COGUA - SABANA_F	476



### Capacidad de transporte\*

Variación en el número de adjudicaciones

**-17 %**



Variación en las cantidades adjudicadas

**156 %**



\*Cálculo realizado comparando el promedio del día anterior con el mismo día de la semana anterior