

## AL DÍA CON EL GESTOR

10 de diciembre 2021

### ENERGÍA TOMADA DEL SISTEMA NACIONAL DE TRANSPORTE

2 de diciembre de 2021

**953 GBTUD**



**-1,0 %**

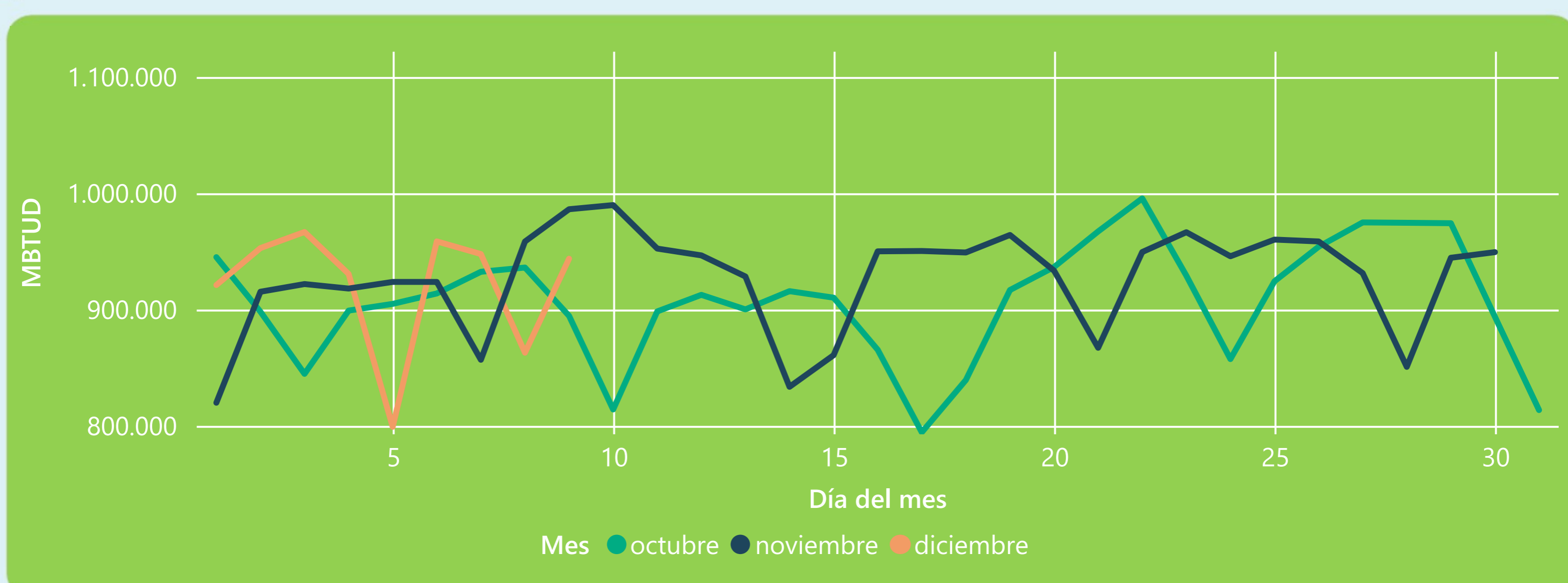
9 de diciembre 2021

**944 GBTUD**

Se registra una reducción de la cantidad de energía tomada en un -0,96%, respecto al jueves de la semana pasada.

\*Cálculo realizado comparando el promedio del día anterior con el mismo día de la semana anterior

### ENERGÍA TOMADA DEL SISTEMA NACIONAL DE TRANSPORTE



La energía tomada se redujo un -4,31% respecto al mes de Noviembre.

La energía tomada aumento un 5,49% respecto al mes de Octubre.

### INFORMACIÓN OPERATIVA POR SISTEMA

8 de diciembre 2021

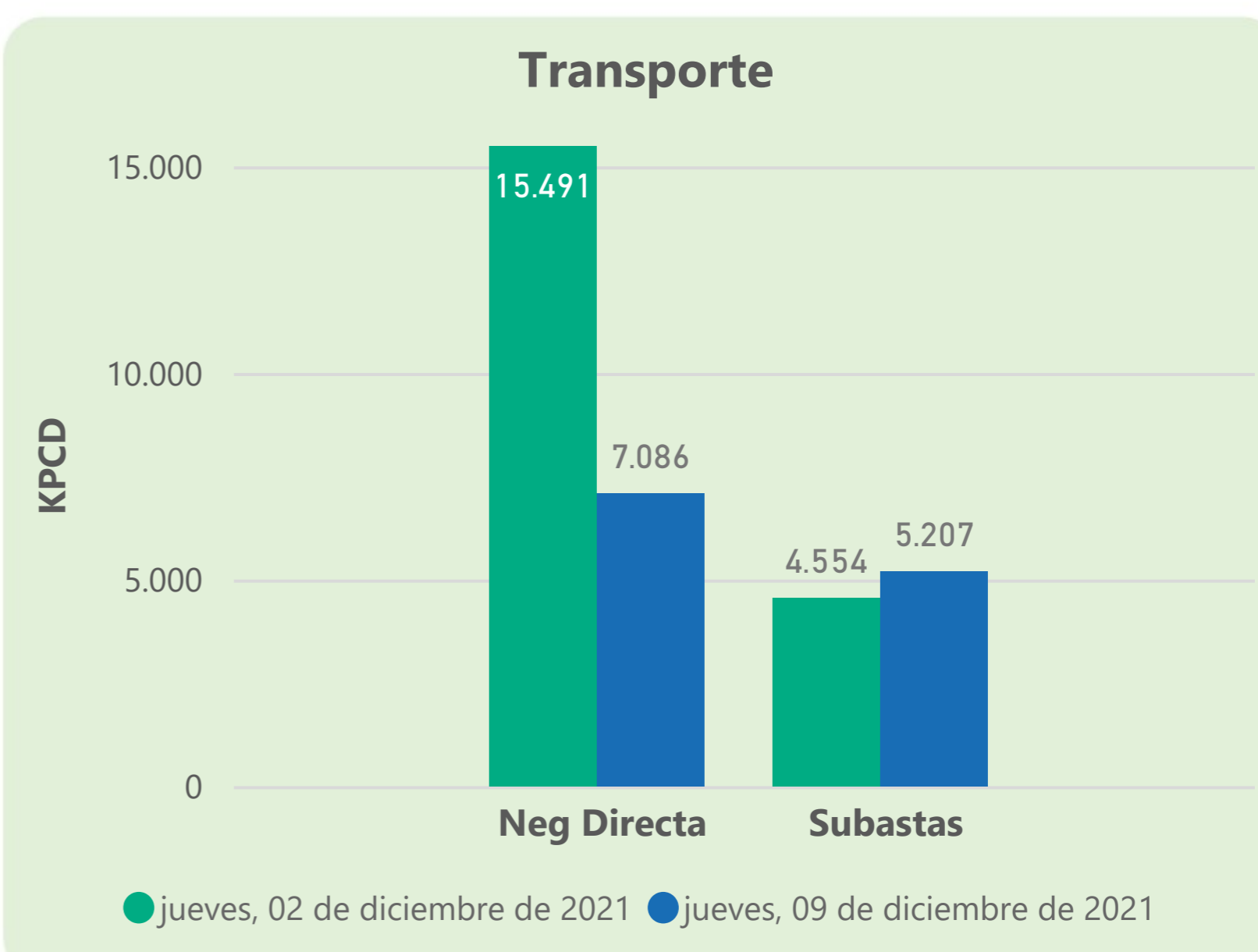
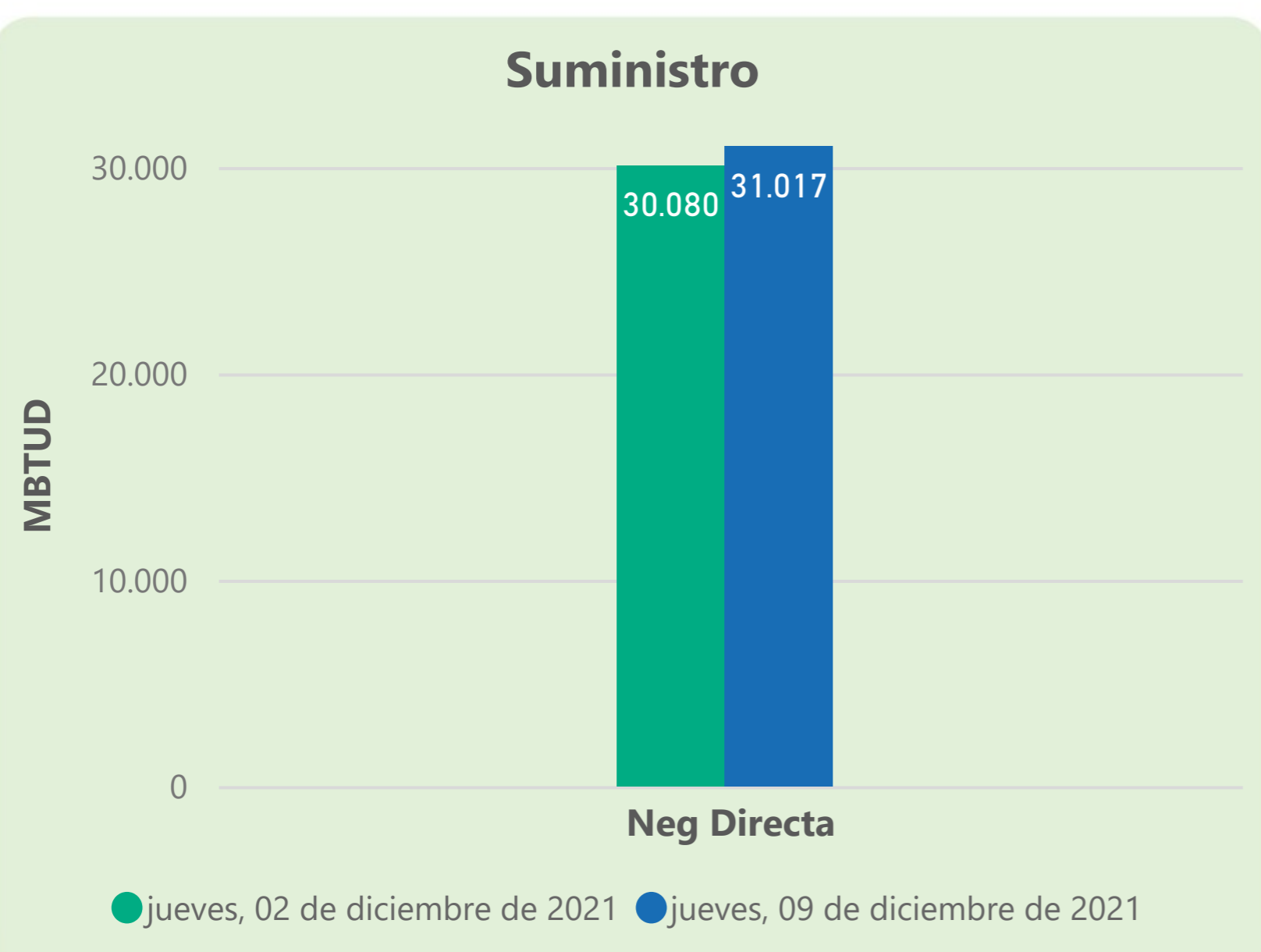
	Energía inyectada	Energía tomada
Costa	310	305
Interior	614	558
<b>Total</b>	<b>924</b>	<b>863</b>

9 de diciembre 2021

	Energía inyectada	Energía tomada
Costa	339	345
Interior	611	598
<b>Total</b>	<b>950</b>	<b>944</b>

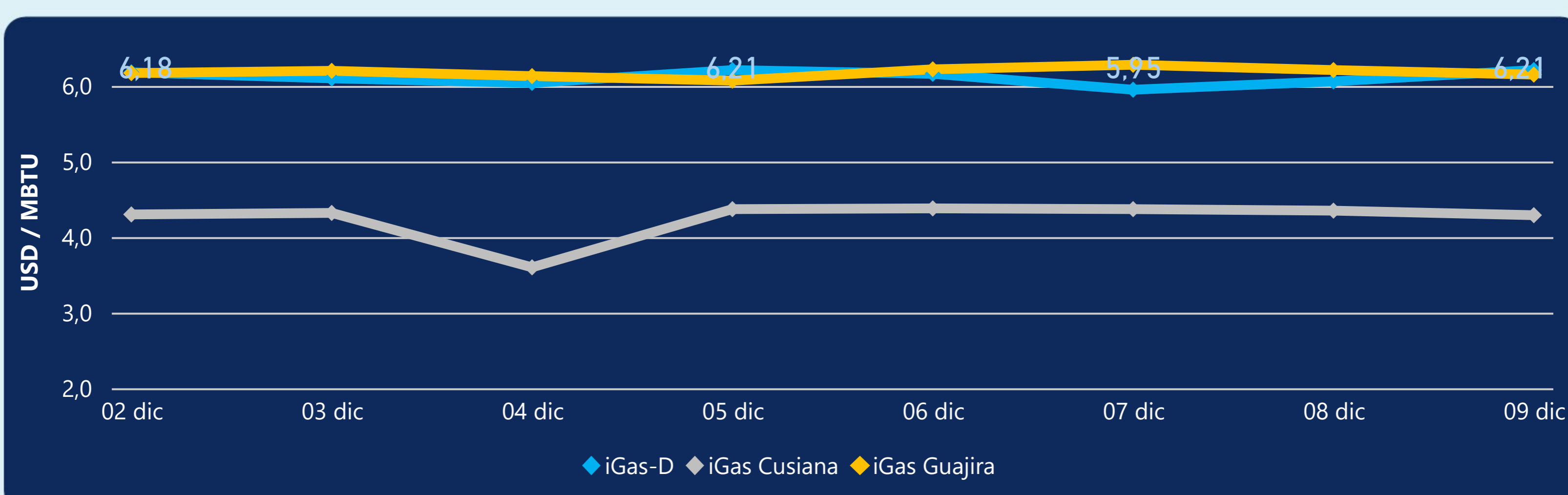
Las posibles diferencias presentadas entre el total de energía inyectada y total de entregas a usuarios finales puede ser ocasionada por almacenamientos en el sistema de transporte (empaquetamientos), pérdidas y consumos no reportados.

### MERCADO SECUNDARIO



Se registraron contratos de suministro, realizados en negociación directa por 31017 MBTud. Por capacidad de transporte se registraron contratos, realizados en negociación directa por 7086 Kpcd y en subastas por 5207 Kpcd. En total la capacidad de transporte registrada fue de 12293 Kpcd.

### ÍNDICE DE PRECIOS



El índice i-Gas presenta un incremento del 2,48%, alcanzando un valor de 6,21 USD/MBtu. El índice de precios para entrega en la Guajira presenta una reducción del -0,97%, alcanzando un valor de 6,15 USD/MBtu. El índice de precios para entrega en Cusiana presenta una reducción del -1,38%, alcanzando un valor de 4,29 USD/MBtu.

9 de diciembre 2021



Henry Hub

**3,81**



LNG  
Japón - Corea

**35,19**





## COMPORTAMIENTO SUBASTA ÚSELO O VÉNDALO DE CORTO PLAZO



### Suministro de Gas Natural\*

Variación en el número de adjudicaciones

**0%**

Variación en las cantidades adjudicadas

**-85%**



\*Cálculo realizado comparando el promedio del último y penúltimo día adjudicado



### Puntos de Entrega Adjudicados

15 de octubre de 2021

18 de noviembre de 2021

Punto entrega	Cantidad (MBTUD)	Número de adjudicaciones	Precio* (USD/MBTU)
CUSIANA	325	1	ND

Punto entrega	Cantidad (MBTUD)	Número de adjudicaciones	Precio* (USD/MBTU)
CUSIANA	50	1	ND



### Rutas de Transporte Adjudicadas

2 de diciembre 2021

9 de diciembre 2021

Ruta	Capacidad (KPCD)	Precio* (USD/KPC)
COGUA - SABANA_F	884	ND
CUSIANA - EL PORVENIR	208	ND
CUSIANA - OCOA	699	ND
CUSIANA - SABANA_F	757	ND
CUSIANA - VASCONIA	796	ND
EL PORVENIR - LA BELLEZA	208	ND
LA BELLEZA - COGUA	885	ND
SEBASTOPOL - VASCONIA	142	ND

Ruta	Capacidad (KPCD)	Precio* (USD/KPC)
SEBASTOPOL - VASCONIA	128	ND
LA BELLEZA - VASCONIA	800	ND
LA BELLEZA - COGUA	726	ND
EL PORVENIR - LA BELLEZA	800	ND
CUSIANA - VASCONIA	1.310	0,35
CUSIANA - SABANA_F	553	0,39
CUSIANA - OCOA	590	ND
CUSIANA - EL PORVENIR	800	ND
COGUA - SABANA_F	726	ND



### Capacidad de transporte\*

Variación en el número de adjudicaciones

**50 %**



Variación en las cantidades adjudicadas

**40 %**



\*Cálculo realizado comparando el promedio del día anterior con el mismo día de la semana anterior

\* Precios promedio ponderados por cantidad adjudicada.  
ND: No disponible por tratarse de una única adjudicación.