

AL DÍA CON EL GESTOR

14 de diciembre 2021

ENERGÍA TOMADA DEL SISTEMA NACIONAL DE TRANSPORTE

6 de diciembre de 2021

959 GBTUD



-0,2 %

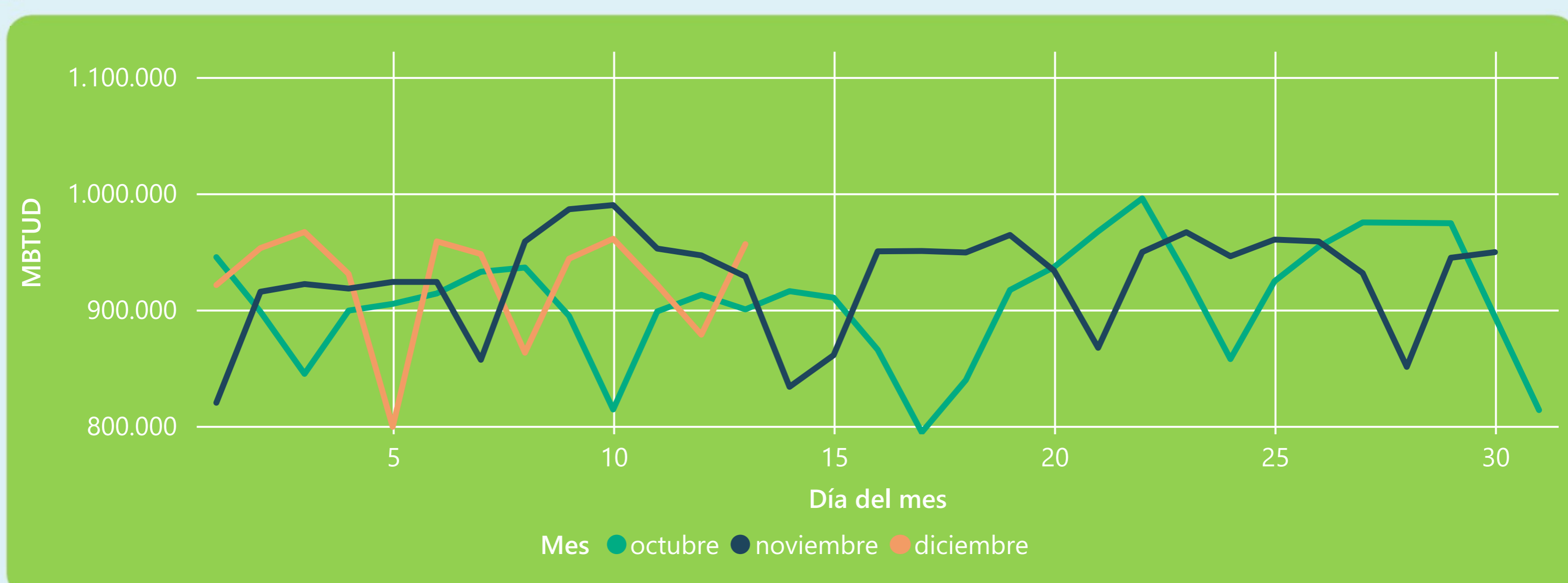
13 de diciembre 2021

956 GBTUD

Se registra una reducción de la cantidad de energía tomada en un -0,24%, respecto al lunes de la semana pasada.

*Cálculo realizado comparando el promedio del día anterior con el mismo día de la semana anterior

ENERGÍA TOMADA DEL SISTEMA NACIONAL DE TRANSPORTE



La energía tomada aumento un 3% respecto al mes de Noviembre.
La energía tomada aumento un 6,24% respecto al mes de Octubre.

INFORMACIÓN OPERATIVA POR SISTEMA

12 de diciembre 2021

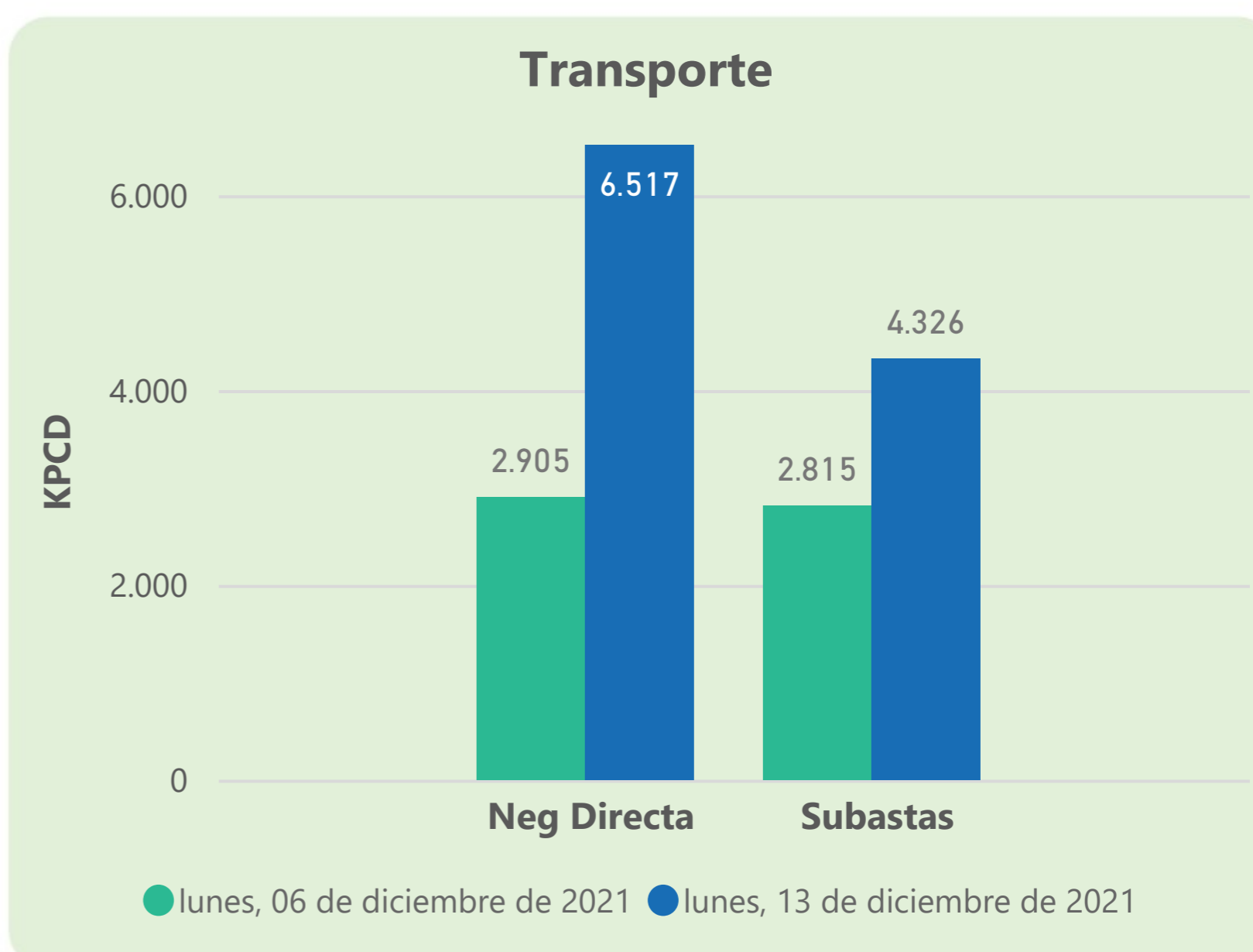
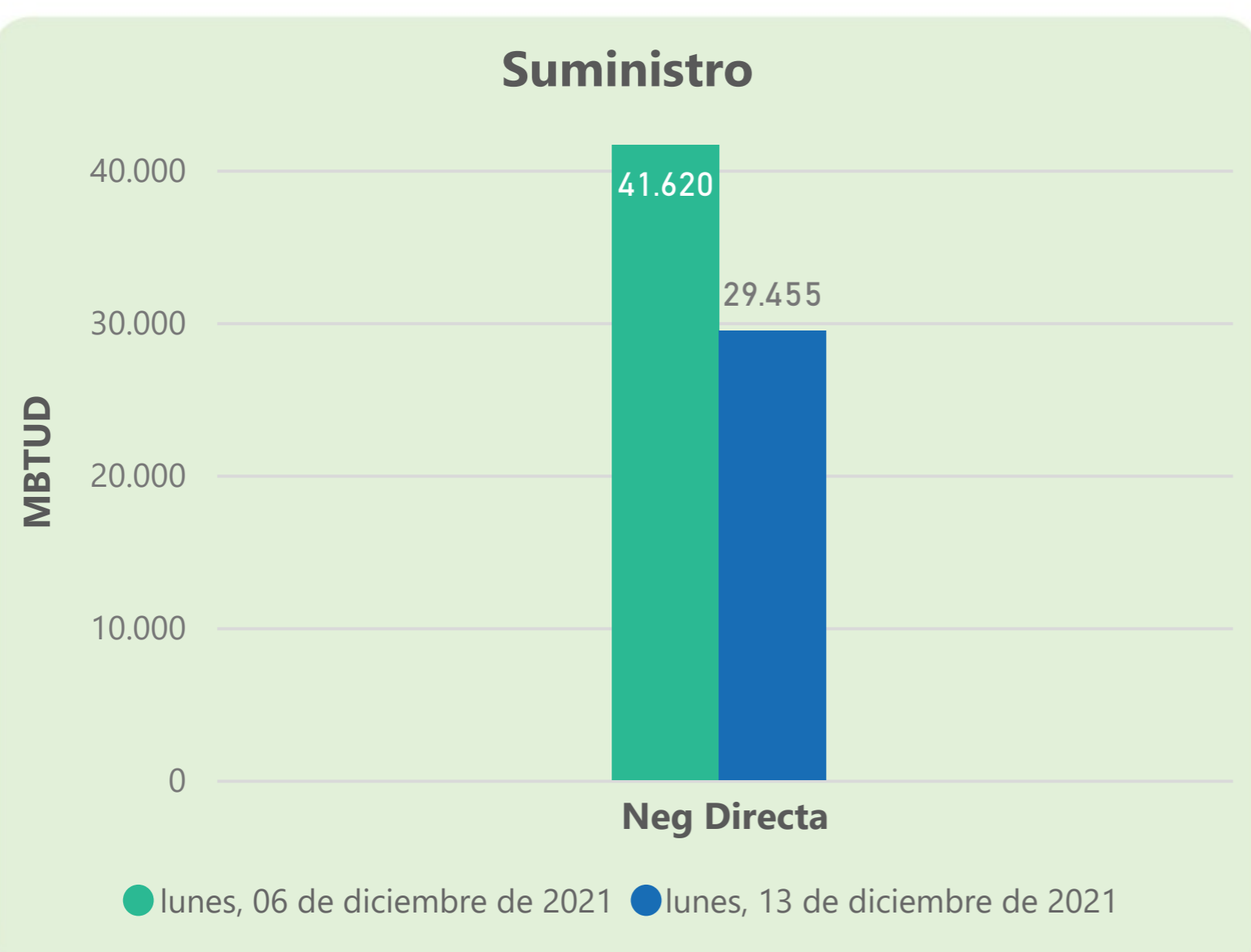
	Energía inyectada	Energía tomada
Costa	323	320
Interior	614	559
Total	938	878

13 de diciembre 2021

	Energía inyectada	Energía tomada
Costa	332	343
Interior	613	614
Total	945	956

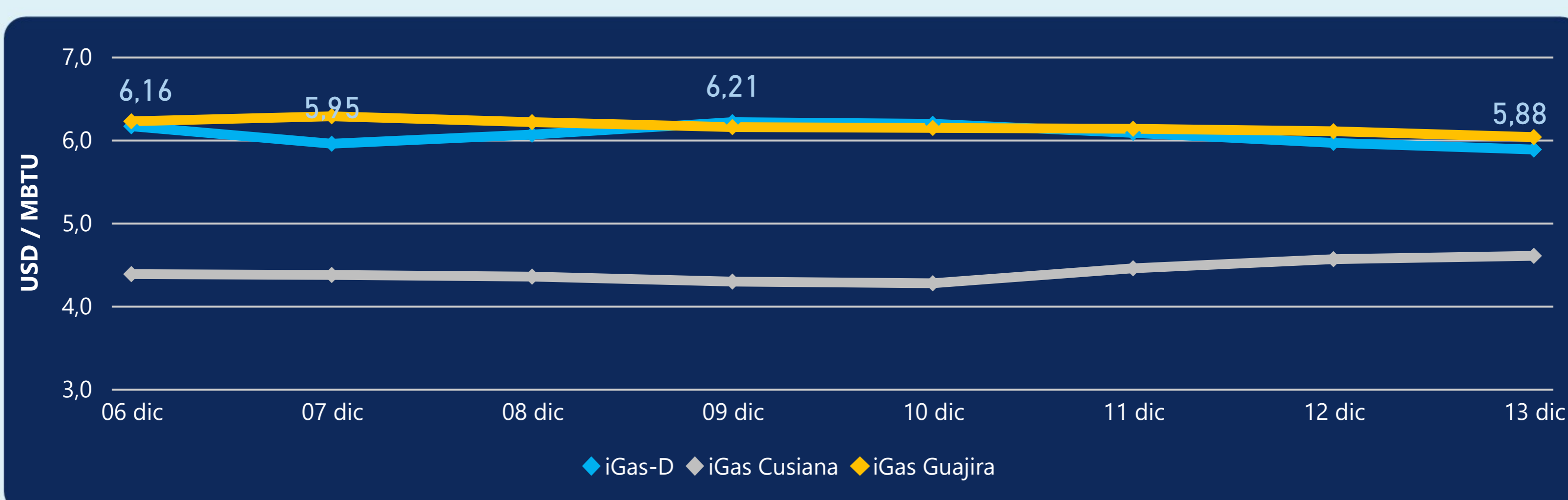
Las posibles diferencias presentadas entre el total de energía inyectada y total de entregas a usuarios finales puede ser ocasionada por almacenamientos en el sistema de transporte (empaquetamientos), pérdidas y consumos no reportados.

MERCADO SECUNDARIO



Se registraron contratos de suministro, realizados en negociación directa por 29455 MBTud. Por capacidad de transporte se registraron contratos, realizados en negociación directa por 6517 Kpcd y en subastas por 4326 Kpcd. En total la capacidad de transporte registrada fue de 10843 Kpcd.

ÍNDICE DE PRECIOS



El índice i-Gas presenta una reducción del -1,34%, alcanzando un valor de 5,88 USD/MBtu. El índice de precios para entrega en la Guajira presenta una reducción del -1,15%, alcanzando un valor de 6,03 USD/MBtu. El índice de precios para entrega en Cusiana presenta un incremento del 0,88%, alcanzando un valor de 4,6 USD/MBtu.

13 de diciembre 2021



Henry Hub

3,73



LNG
Japón - Corea

35,73





COMPORTAMIENTO SUBASTA ÚSELO O VÉNDALO DE CORTO PLAZO



Suministro de Gas Natural*

Variación en el número de adjudicaciones

0%

Variación en las cantidades adjudicadas

-85%



*Cálculo realizado comparando el promedio del último y penúltimo día adjudicado



Puntos de Entrega Adjudicados

15 de octubre de 2021

18 de noviembre de 2021

Punto entrega	Cantidad (MBTUD)	Número de adjudicaciones	Precio* (USD/MBTU)
CUSIANA	325	1	ND

Punto entrega	Cantidad (MBTUD)	Número de adjudicaciones	Precio* (USD/MBTU)
CUSIANA	50	1	ND



Rutas de Transporte Adjudicadas

6 de diciembre 2021

13 de diciembre 2021

Ruta	Capacidad (KPCD)	Precio* (USD/KPC)
COGUA - SABANA_F	554	ND
CUSIANA - OCOA	375	ND
CUSIANA - SABANA_F	460	ND
CUSIANA - VASCONIA	883	0,35
LA BELLEZA - COGUA	554	ND

Ruta	Capacidad (KPCD)	Precio* (USD/KPC)
SEBASTOPOL - VASCONIA	53	ND
LA BELLEZA - VASCONIA	737	ND
EL PORVENIR - LA BELLEZA	737	ND
CUSIANA - VASCONIA	1.097	ND
CUSIANA - SABANA_F	411	ND
CUSIANA - OCOA	554	ND
CUSIANA - EL PORVENIR	737	ND



Capacidad de transporte*

Variación en el número de adjudicaciones

17 %



Variación en las cantidades adjudicadas

53 %



*Cálculo realizado comparando el promedio del día anterior con el mismo día de la semana anterior