

## AL DÍA CON EL GESTOR

15 de diciembre 2021

### ENERGÍA TOMADA DEL SISTEMA NACIONAL DE TRANSPORTE

7 de diciembre de 2021

**948 GBTUD**



**0,7 %**

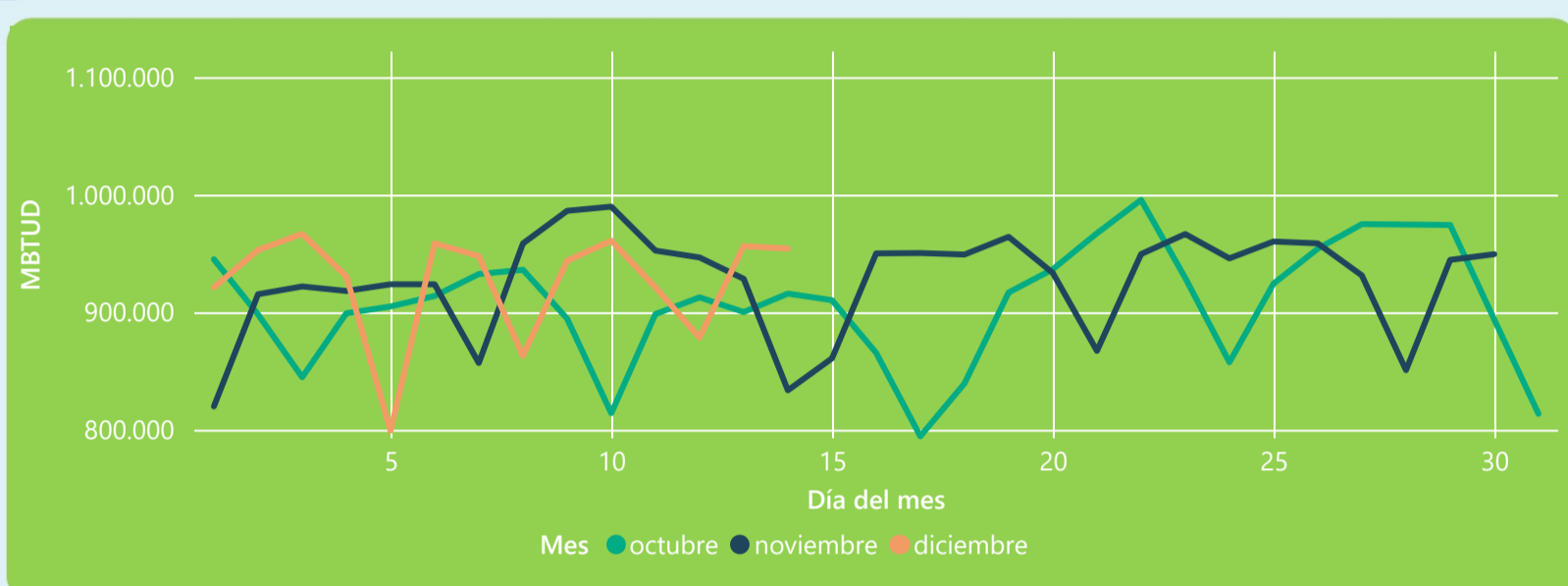
14 de diciembre 2021

**954 GBTUD**

Se registra un incremento de la cantidad de energía tomada de 0,68%, respecto al martes de la semana pasada.

\*Cálculo realizado comparando el promedio del día anterior con el mismo día de la semana anterior

### ENERGÍA TOMADA DEL SISTEMA NACIONAL DE TRANSPORTE



La energía tomada aumento un 14,47% respecto al mes de Noviembre.

La energía tomada aumento un 4,18% respecto al mes de Octubre.

### INFORMACIÓN OPERATIVA POR SISTEMA

13 de diciembre 2021

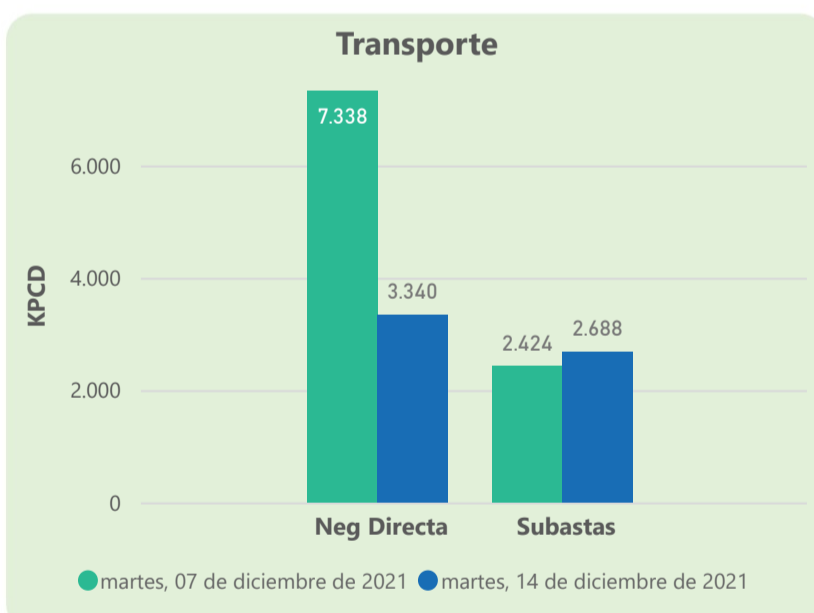
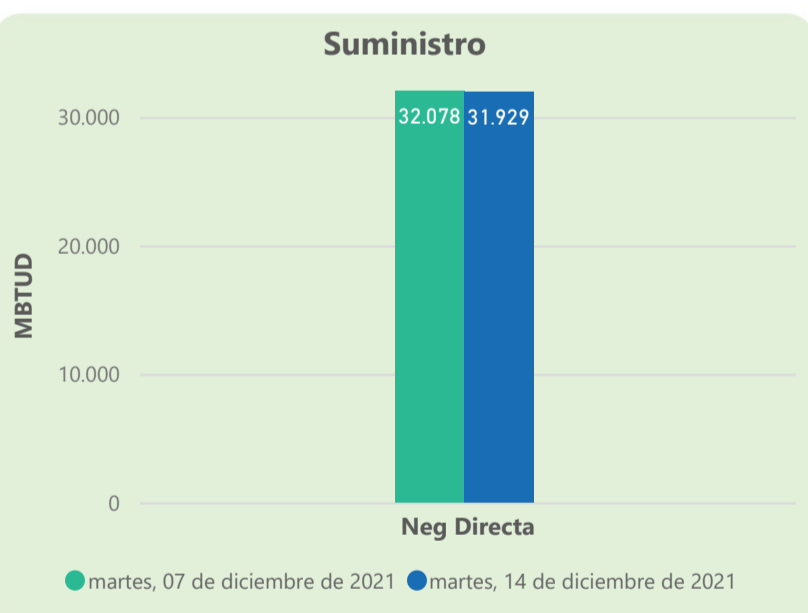
	Energía inyectada	Energía tomada
Costa	332	343
Interior	613	614
<b>Total</b>	<b>945</b>	<b>956</b>

14 de diciembre 2021

	Energía inyectada	Energía tomada
Costa	328	330
Interior	600	624
<b>Total</b>	<b>928</b>	<b>954</b>

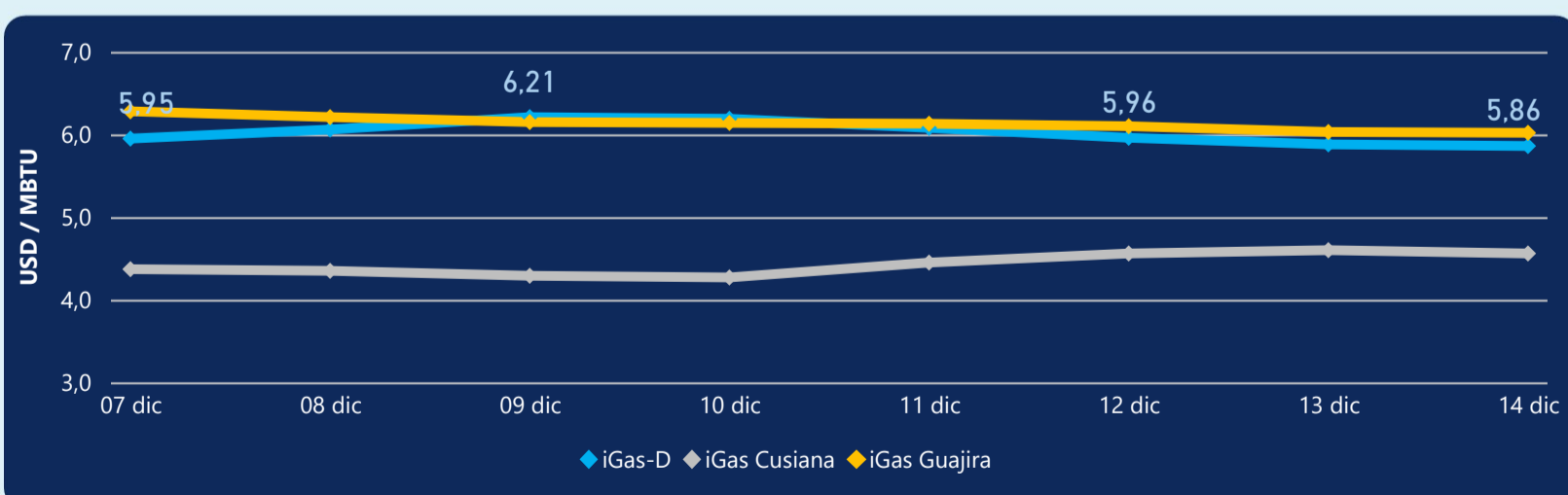
Las posibles diferencias presentadas entre el total de energía inyectada y total de entregas a usuarios finales puede ser ocasionada por almacenamientos en el sistema de transporte (empaquetamientos), pérdidas y consumos no reportados.

### MERCADO SECUNDARIO



Se registraron contratos de suministro, realizados en negociación directa por 31929 MBTud. Por capacidad de transporte se registraron contratos, realizados en negociación directa por 3340 Kpcd y en subastas por 2688 Kpcd. En total la capacidad de transporte registrada fue de 6028 Kpcd.

### ÍNDICE DE PRECIOS



El índice i-Gas presenta una reducción del -0,34%, alcanzando un valor de 5,86 USD/MBtu. El índice de precios para entrega en la Guajira presenta una reducción del -0,17%, alcanzando un valor de 6,02 USD/MBtu. El índice de precios para entrega en Cusiana presenta una reducción del -0,87%, alcanzando un valor de 4,56 USD/MBtu.

14 de diciembre 2021



Henry Hub

**3,75**



LNG  
Japón - Corea

**35,77**





## COMPORTAMIENTO SUBASTA ÚSELO O VÉNDALO DE CORTO PLAZO



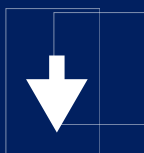
### Suministro de Gas Natural\*

Variación en el número de adjudicaciones

**0%**

Variación en las cantidades adjudicadas

**-85%**



\*Cálculo realizado comparando el promedio del último y penúltimo día adjudicado



### Puntos de Entrega Adjudicados

15 de octubre de 2021

18 de noviembre de 2021

Punto entrega	Cantidad (MBTUD)	Número de adjudicaciones	Precio* (USD/MBTU)
CUSIANA	325	1	ND

Punto entrega	Cantidad (MBTUD)	Número de adjudicaciones	Precio* (USD/MBTU)
CUSIANA	50	1	ND



### Rutas de Transporte Adjudicadas

7 de diciembre 2021

14 de diciembre 2021

Ruta	Capacidad (KPCD)	Precio* (USD/KPC)
COGUA - SABANA_F	476	ND
CUSIANA - OCOA	424	ND
CUSIANA - SABANA_F	271	ND
CUSIANA - VASCONIA	799	ND
LA BELLEZA - COGUA	476	ND

Ruta	Capacidad (KPCD)	Precio* (USD/KPC)
VASCONIA - MARIQUITA	356	ND
SEBASTOPOL - VASCONIA	143	ND
LA BELLEZA - COGUA	335	ND
CUSIANA - VASCONIA	868	0,35
CUSIANA - SABANA_F	691	0,39
CUSIANA - OCOA	36	ND
COGUA - SABANA_F	335	ND



### Capacidad de transporte\*

Variación en el número de adjudicaciones

**80 %**



Variación en las cantidades adjudicadas

**13 %**



\*Cálculo realizado comparando el promedio del día anterior con el mismo día de la semana anterior

\* Precios promedio ponderados por cantidad adjudicada.  
ND: No disponible por tratarse de una única adjudicación.