

AL DÍA CON EL GESTOR

19 de diciembre 2021

ENERGÍA TOMADA DEL SISTEMA NACIONAL DE TRANSPORTE

11 de diciembre de 2021

921 GBTUD



1,7 %

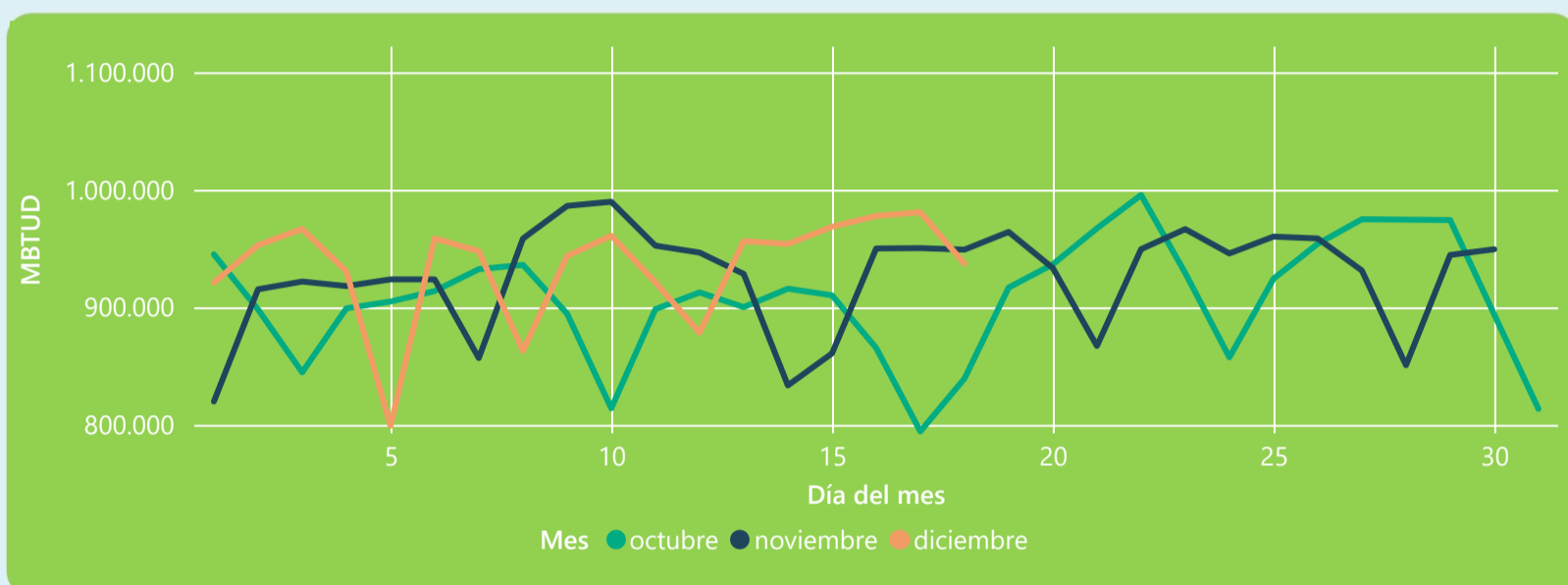
18 de diciembre 2021

937 GBTUD

Se registra un incremento de la cantidad de energía tomada de 1,71%, respecto al sábado de la semana pasada.

*Cálculo realizado comparando el promedio del día anterior con el mismo día de la semana anterior

ENERGÍA TOMADA DEL SISTEMA NACIONAL DE TRANSPORTE



La energía tomada se redujo un -1,26% respecto al mes de Noviembre.

La energía tomada aumento un 11,63% respecto al mes de Octubre.

INFORMACIÓN OPERATIVA POR SISTEMA

17 de diciembre 2021

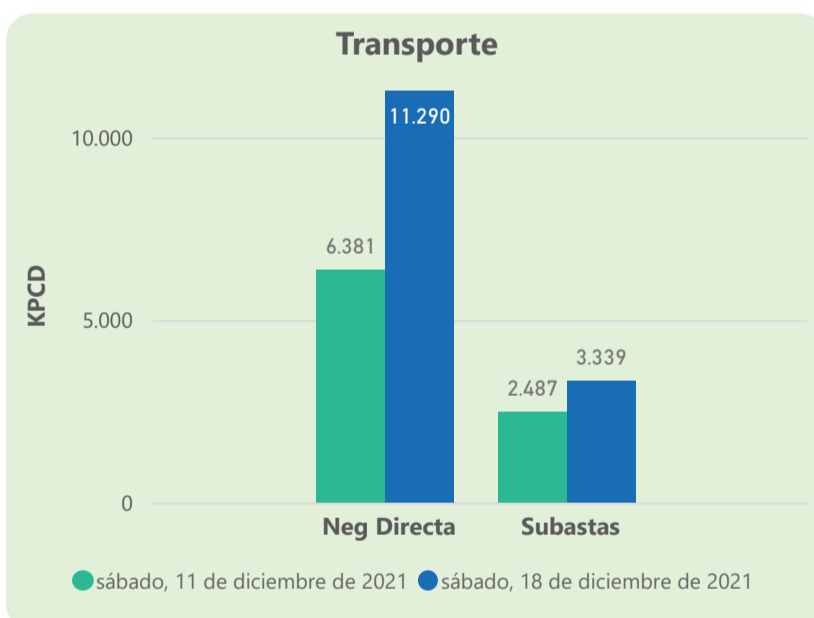
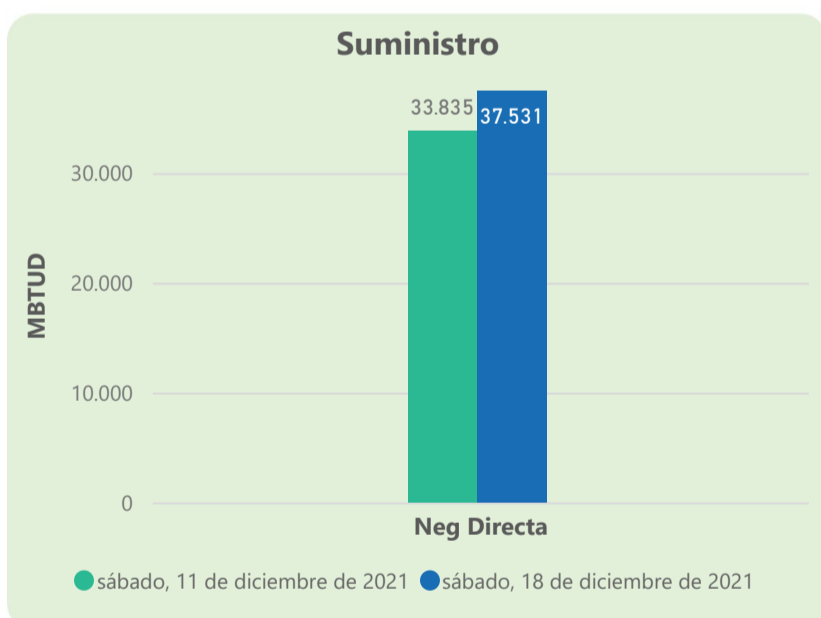
	Energía inyectada	Energía tomada
Costa	355	349
Interior	632	632
Total	987	981

18 de diciembre 2021

	Energía inyectada	Energía tomada
Costa	353	327
Interior	625	610
Total	978	937

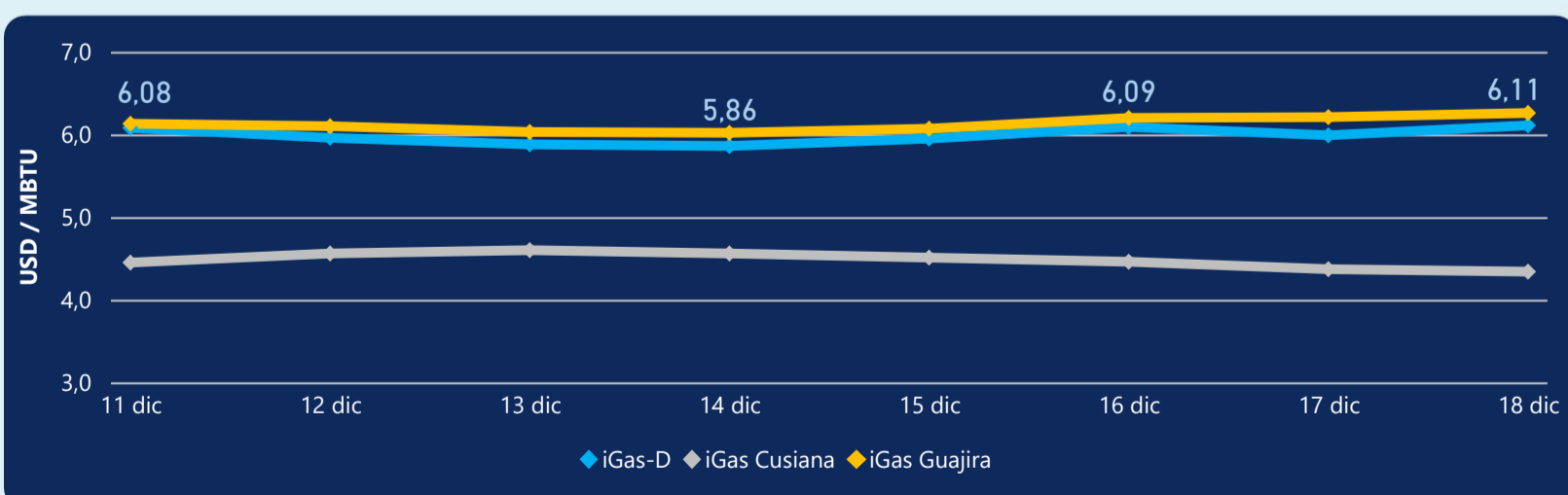
Las posibles diferencias presentadas entre el total de energía inyectada y total de entregas a usuarios finales puede ser ocasionada por almacenamientos en el sistema de transporte (empaquetamientos), pérdidas y consumos no reportados.

MERCADO SECUNDARIO



Se registraron contratos de suministro, realizados en negociación directa por 37531 MBtud. Por capacidad de transporte se registraron contratos, realizados en negociación directa por 11290 Kpcd y en subastas por 3339 Kpcd. En total la capacidad de transporte registrada fue de 14629 Kpcd.

ÍNDICE DE PRECIOS



El índice i-Gas presenta un incremento del 2%, alcanzando un valor de 6,11 USD/MBtu. El índice de precios para entrega en la Guajira presenta un incremento del 0,81%, alcanzando un valor de 6,26 USD/MBtu. El índice de precios para entrega en Cusiana presenta una reducción del -0,69%, alcanzando un valor de 4,34 USD/MBtu.

18 de diciembre 2021

Henry Hub



3,69



LNG
Japón - Corea



42,45





COMPORTAMIENTO SUBASTA ÚSELO O VÉNDALO DE CORTO PLAZO



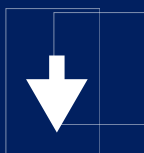
Suministro de Gas Natural*

Variación en el número de adjudicaciones

0%

Variación en las cantidades adjudicadas

-85%



*Cálculo realizado comparando el promedio del último y penúltimo día adjudicado



Puntos de Entrega Adjudicados

15 de octubre de 2021

18 de noviembre de 2021

Punto entrega	Cantidad (MBTUD)	Número de adjudicaciones	Precio* (USD/MBTU)
CUSIANA	325	1	ND

Punto entrega	Cantidad (MBTUD)	Número de adjudicaciones	Precio* (USD/MBTU)
CUSIANA	50	1	ND



Rutas de Transporte Adjudicadas

11 de diciembre 2021

18 de diciembre 2021

Ruta	Capacidad (KPCD)	Precio* (USD/KPC)
COGUA - SABANA_F	441	ND
CUSIANA - OCOA	390	ND
CUSIANA - VASCONIA	606	0,35
LA BELLEZA - COGUA	441	ND
SEBASTOPOL - VASCONIA	350	ND
VASCONIA - MARIQUITA	412	ND

Ruta	Capacidad (KPCD)	Precio* (USD/KPC)
VASCONIA - MARIQUITA	985	ND
LA BELLEZA - COGUA	662	ND
CUSIANA - VASCONIA	868	0,35
CUSIANA - SABANA_F	417	ND
CUSIANA - OCOA	13	ND
COGUA - SABANA_F	612	ND



Capacidad de transporte*

Variación en el número de adjudicaciones

-13 %



Variación en las cantidades adjudicadas

35 %



*Cálculo realizado comparando el promedio del día anterior con el mismo día de la semana anterior

* Precios promedio ponderados por cantidad adjudicada.
ND: No disponible por tratarse de una única adjudicación.