

AL DÍA CON EL GESTOR

24 de diciembre 2021

ENERGÍA TOMADA DEL SISTEMA NACIONAL DE TRANSPORTE

16 de diciembre de 2021

978 GBTUD



1,5 %

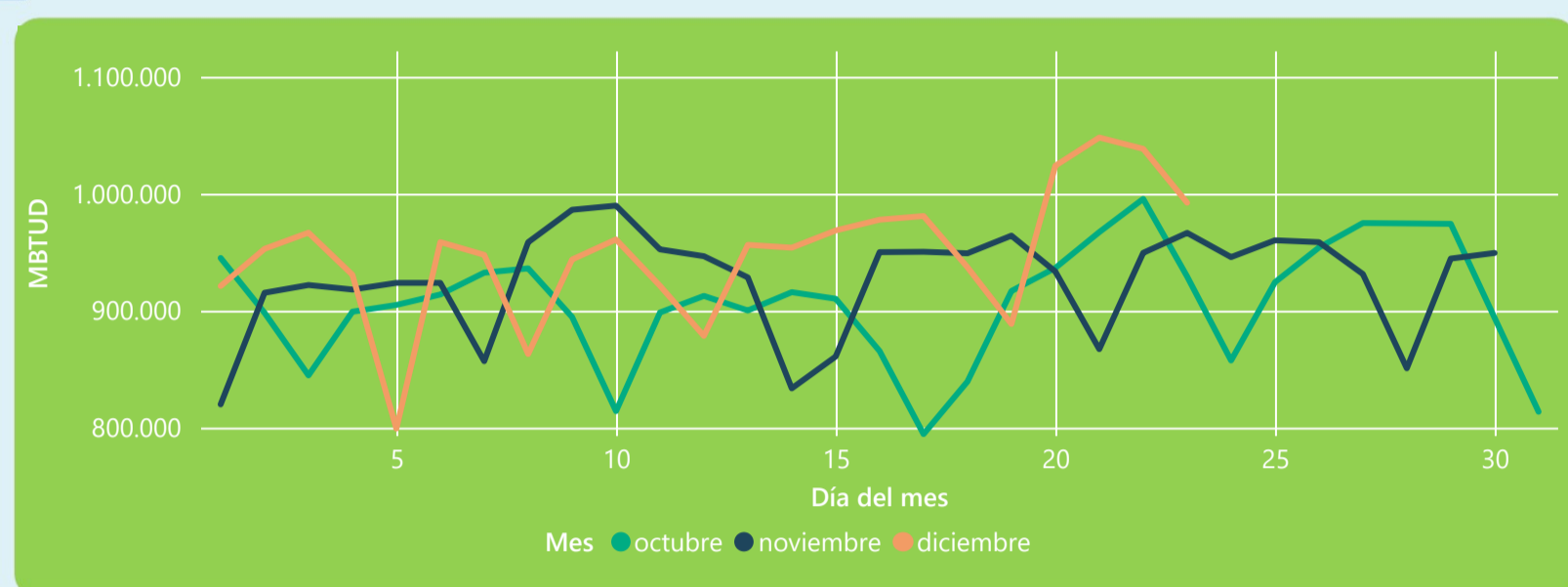
23 de diciembre 2021

992 GBTUD

Se registra un incremento de la cantidad de energía tomada de 1,49%, respecto al jueves de la semana pasada.

*Cálculo realizado comparando el promedio del día anterior con el mismo día de la semana anterior

ENERGÍA TOMADA DEL SISTEMA NACIONAL DE TRANSPORTE



La energía tomada aumento un 2,67% respecto al mes de Noviembre.

La energía tomada aumento un 6,79% respecto al mes de Octubre.

INFORMACIÓN OPERATIVA POR SISTEMA

22 de diciembre 2021

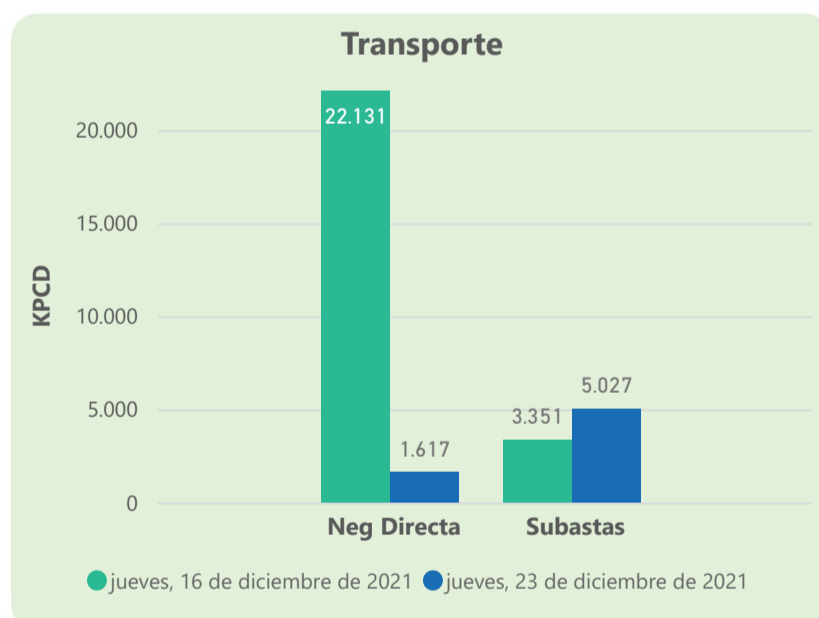
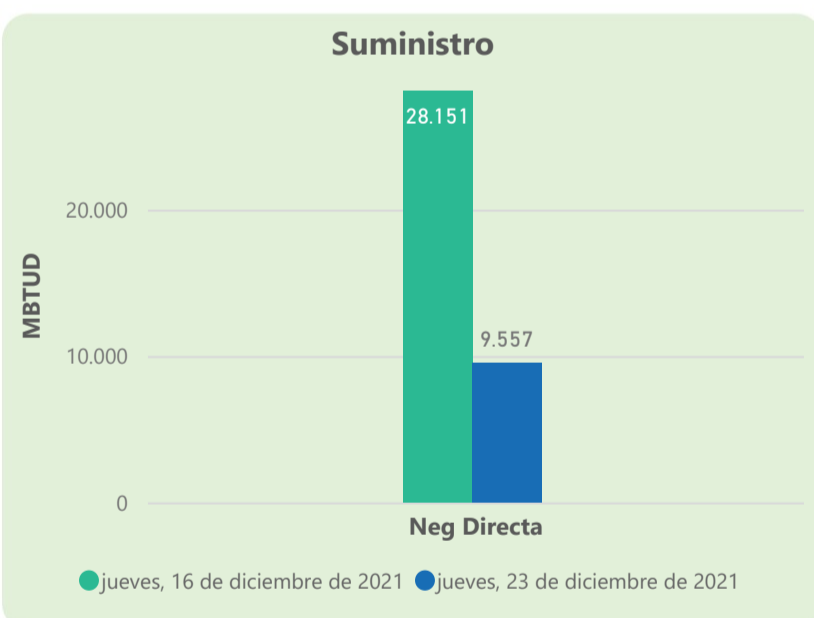
	Energía inyectada	Energía tomada
Costa	422	411
Interior	633	627
Total	1056	1038

23 de diciembre 2021

	Energía inyectada	Energía tomada
Costa	371	386
Interior	631	606
Total	1002	992

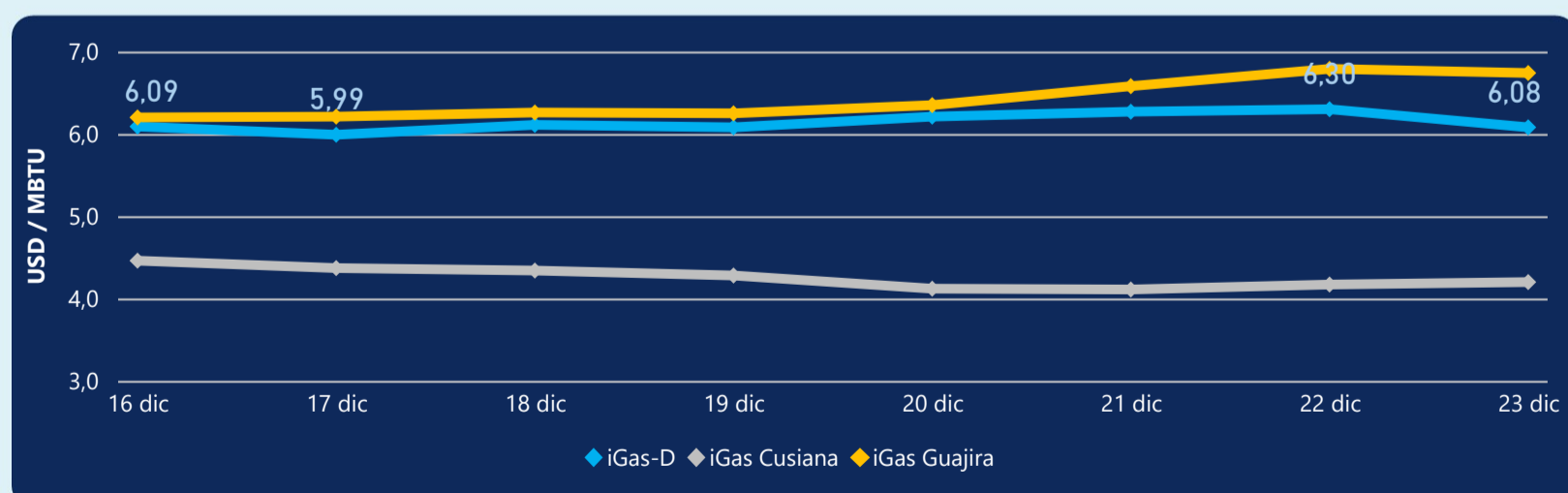
Las posibles diferencias presentadas entre el total de energía inyectada y total de entregas a usuarios finales puede ser ocasionada por almacenamientos en el sistema de transporte (empaquetamientos), pérdidas y consumos no reportados.

MERCADO SECUNDARIO



Se registraron contratos de suministro, realizados en negociación directa por 9557 MBtud. Por capacidad de transporte se registraron contratos, realizados en negociación directa por 1617 Kpcd y en subastas por 5027 Kpcd. En total la capacidad de transporte registrada fue de 6644 Kpcd.

ÍNDICE DE PRECIOS



El índice i-Gas presenta una reducción del -3,49%, alcanzando un valor de 6,08 USD/MBtu. El índice de precios para entrega en la Guajira presenta una reducción del -0,74%, alcanzando un valor de 6,74 USD/MBtu. El índice de precios para entrega en Cusiana presenta un incremento del 0,72%, alcanzando un valor de 4,2 USD/MBtu.

23 de diciembre 2021



Henry Hub

3,98



LNG
Japón - Corea

46,02



COMPORTAMIENTO SUBASTA ÚSELO O VÉNDALO DE CORTO PLAZO



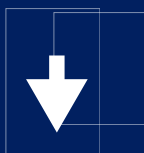
Suministro de Gas Natural*

Variación en el número de adjudicaciones

0%

Variación en las cantidades adjudicadas

-76%



*Cálculo realizado comparando el promedio del último y penúltimo día adjudicado



Puntos de Entrega Adjudicados

18 de noviembre de 2021

21 de diciembre de 2021

Punto entrega	Cantidad (MBTUD)	Número de adjudicaciones	Precio* (USD/MBTU)
CUSIANA	50	1	ND

Punto entrega	Cantidad (MBTUD)	Número de adjudicaciones	Precio* (USD/MBTU)
CUSIANA	12	1	ND



Rutas de Transporte Adjudicadas

16 de diciembre 2021

23 de diciembre 2021

Ruta	Capacidad (KPCD)	Precio* (USD/KPC)
COGUA - SABANA_F	708	ND
CUSIANA - OCOA	33	ND
CUSIANA - SABANA_F	343	ND
CUSIANA - VASCONIA	917	0,35
LA BELLEZA - COGUA	708	ND
SEBASTOPOL - VASCONIA	140	ND
VASCONIA - MARIQUITA	1.060	ND

Ruta	Capacidad (KPCD)	Precio* (USD/KPC)
VASCONIA - MARIQUITA	1.044	ND
SEBASTOPOL - VASCONIA	140	ND
LA BELLEZA - VASCONIA	566	0,13
LA BELLEZA - COGUA	688	ND
EL PORVENIR - LA BELLEZA	527	ND
CUSIANA - SEBASTOPOL	231	ND
CUSIANA - SABANA_F	391	ND
CUSIANA - OCOA	390	ND
CUSIANA - LA BELLEZA	39	ND
CUSIANA - EL PORVENIR	527	ND
COGUA - SABANA_F	688	ND



Capacidad de transporte*

Variación en el número de adjudicaciones

33 %



Variación en las cantidades adjudicadas

34 %



*Cálculo realizado comparando el promedio del día anterior con el mismo día de la semana anterior

* Precios promedio ponderados por cantidad adjudicada.
ND: No disponible por tratarse de una única adjudicación.