

## AL DÍA CON EL GESTOR

28 de diciembre 2021

### ENERGÍA TOMADA DEL SISTEMA NACIONAL DE TRANSPORTE

20 de diciembre de 2021

**1.024 GBTUD**



**-8,2 %**

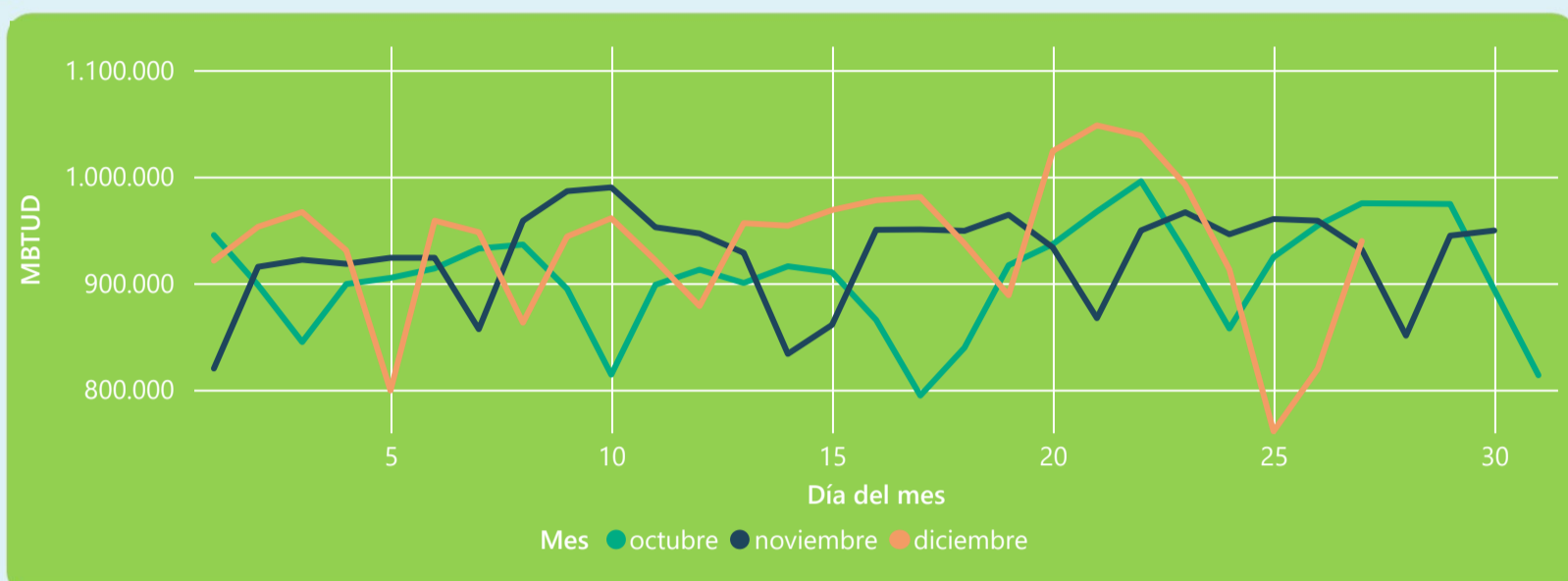
27 de diciembre 2021

**940 GBTUD**

Se registra una reducción de la cantidad de energía tomada en un -8,24%, respecto al lunes de la semana pasada.

\*Cálculo realizado comparando el promedio del día anterior con el mismo día de la semana anterior

### ENERGÍA TOMADA DEL SISTEMA NACIONAL DE TRANSPORTE



La energía tomada aumento un 0,88% respecto al mes de Noviembre.

La energía tomada se redujo un -3,63% respecto al mes de Octubre.

### INFORMACIÓN OPERATIVA POR SISTEMA

26 de diciembre 2021

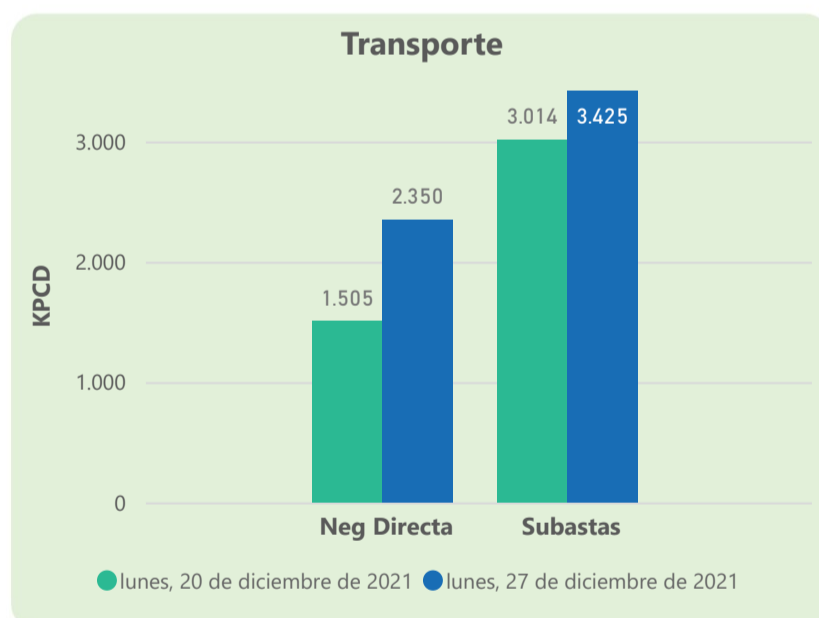
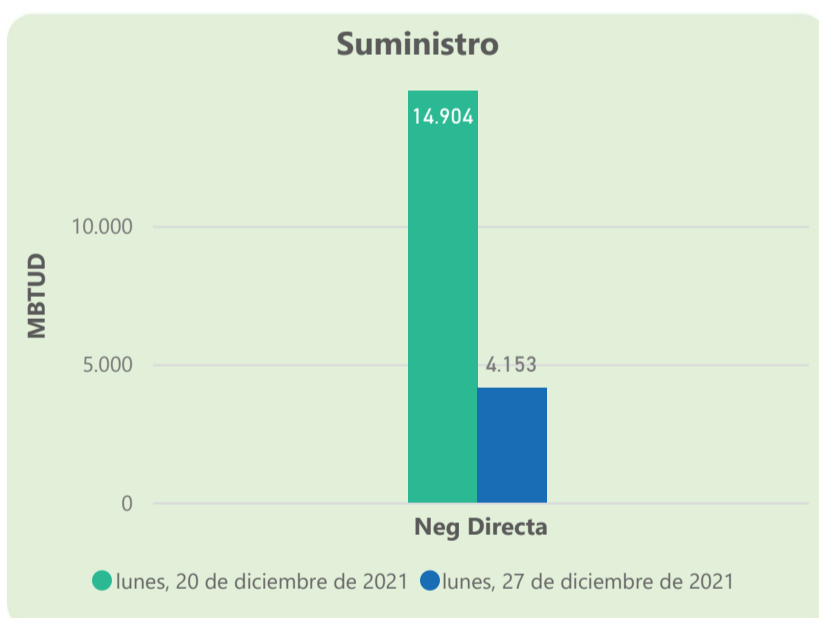
	Energía inyectada	Energía tomada
Costa	304	300
Interior	588	520
<b>Total</b>	<b>892</b>	<b>819</b>

27 de diciembre 2021

	Energía inyectada	Energía tomada
Costa	320	346
Interior	597	594
<b>Total</b>	<b>917</b>	<b>940</b>

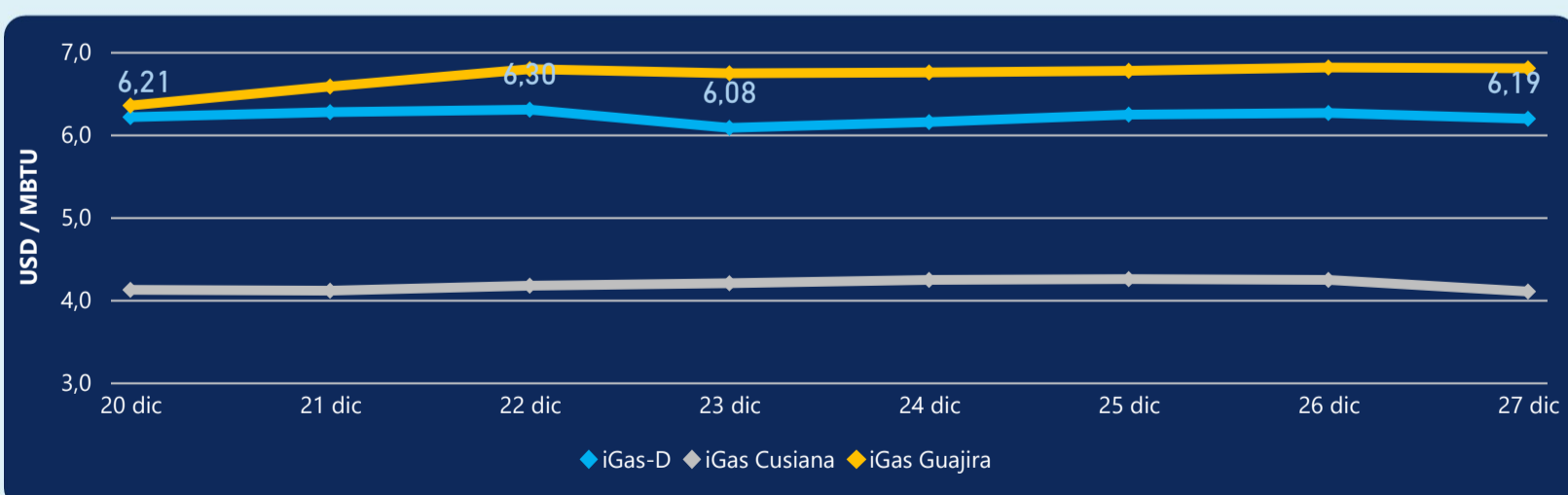
Las posibles diferencias presentadas entre el total de energía inyectada y total de entregas a usuarios finales puede ser ocasionada por almacenamientos en el sistema de transporte (empaquetamientos), pérdidas y consumos no reportados.

### MERCADO SECUNDARIO



Se registraron contratos de suministro, realizados en negociación directa por 4153 MBTud. Por capacidad de transporte se registraron contratos, realizados en negociación directa por 2350 Kpcd y en subastas por 3425 Kpcd. En total la capacidad de transporte registrada fue de 5775 Kpcd.

### ÍNDICE DE PRECIOS



El índice i-Gas presenta una reducción del -1,12%, alcanzando un valor de 6,19 USD/MBtu. El índice de precios para entrega en la Guajira presenta una reducción del -0,15%, alcanzando un valor de 6,8 USD/MBtu. El índice de precios para entrega en Cusiana presenta una reducción del -3,3%, alcanzando un valor de 4,1 USD/MBtu.

27 de diciembre 2021

Henry Hub



**4,06**



LNG  
Japón - Corea



**40,98**





## COMPORTAMIENTO SUBASTA ÚSELO O VÉNDALO DE CORTO PLAZO



### Suministro de Gas Natural\*

Variación en el número de adjudicaciones

**0%**

Variación en las cantidades adjudicadas

**1567%**



\*Cálculo realizado comparando el promedio del último y penúltimo día adjudicado



### Puntos de Entrega Adjudicados

21 de diciembre de 2021

27 de diciembre de 2021

Punto entrega	Cantidad (MBTUD)	Número de adjudicaciones	Precio* (USD/MBTU)
CUSIANA	12	1	ND

Punto entrega	Cantidad (MBTUD)	Número de adjudicaciones	Precio* (USD/MBTU)
CUSIANA	200	1	ND



### Rutas de Transporte Adjudicadas

20 de diciembre 2021

27 de diciembre 2021

Ruta	Capacidad (KPCD)	Precio* (USD/KPC)
COGUA - SABANA_F	233	ND
CUSIANA - OCOA	329	ND
CUSIANA - SABANA_F	585	0,39
CUSIANA - VASCONIA	867	0,35
LA BELLEZA - COGUA	233	ND
SEBASTOPOL - VASCONIA	60	ND
VASCONIA - MARIQUITA	925	ND

Ruta	Capacidad (KPCD)	Precio* (USD/KPC)
VASCONIA - MARIQUITA	960	ND
CUSIANA - VASCONIA	868	0,35
CUSIANA - SABANA_F	1.310	0,39
CUSIANA - OCOA	490	ND



### Capacidad de transporte\*

Variación en el número de adjudicaciones

**-33 %**



Variación en las cantidades adjudicadas

**12 %**



\*Cálculo realizado comparando el promedio del día anterior con el mismo día de la semana anterior

\* Precios promedio ponderados por cantidad adjudicada.  
ND: No disponible por tratarse de una única adjudicación.