

AL DÍA CON EL GESTOR

31 de diciembre 2021

ENERGÍA TOMADA DEL SISTEMA NACIONAL DE TRANSPORTE

23 de diciembre de 2021

992 GBTUD



-10,3 %

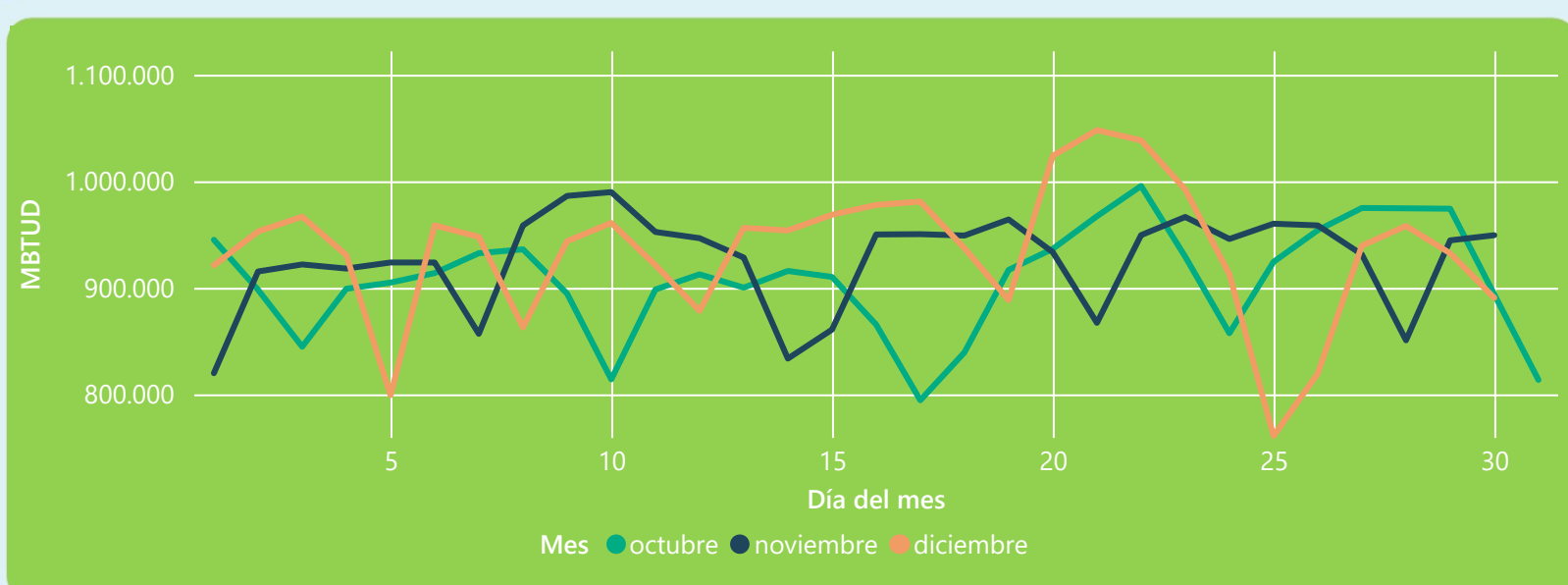
30 de diciembre 2021

891 GBTUD

Se registra una reducción de la cantidad de energía tomada en un -10,25%, respecto al jueves de la semana pasada.

*Cálculo realizado comparando el promedio del día anterior con el mismo día de la semana anterior

ENERGÍA TOMADA DEL SISTEMA NACIONAL DE TRANSPORTE



La energía tomada se redujo un -6,2% respecto al mes de Noviembre.

La energía tomada se redujo un -0,36% respecto al mes de Octubre.

INFORMACIÓN OPERATIVA POR SISTEMA

29 de diciembre 2021

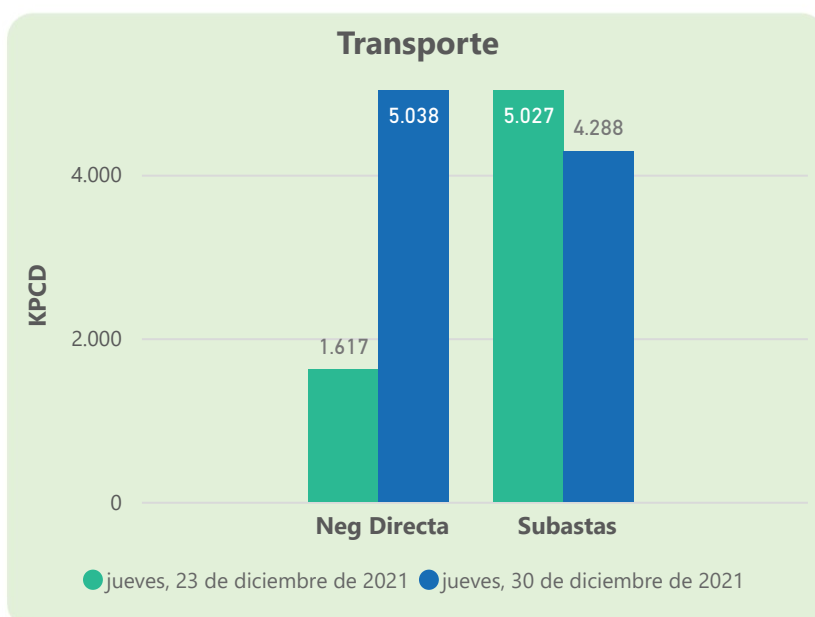
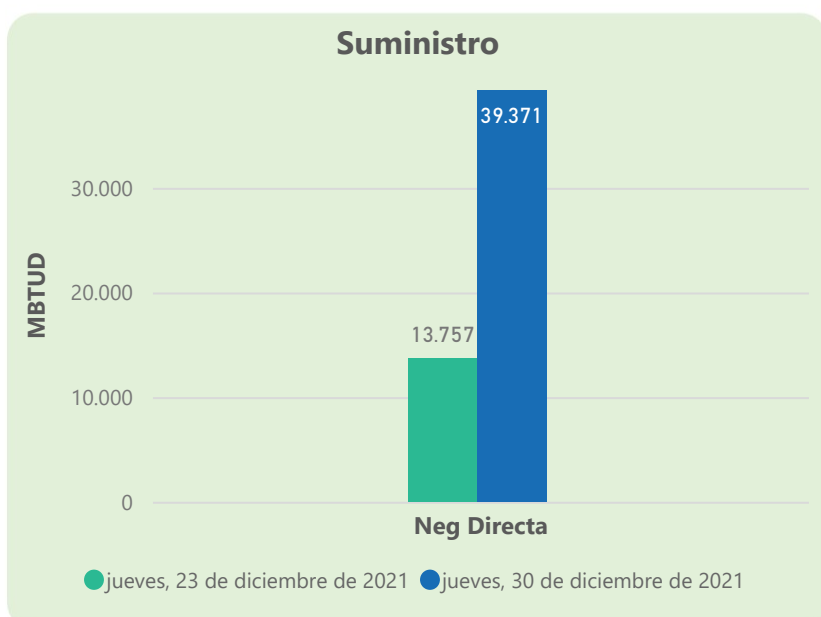
	Energía inyectada	Energía tomada
Costa	333	330
Interior	627	602
Total	960	932

30 de diciembre 2021

	Energía inyectada	Energía tomada
Costa	328	328
Interior	599	562
Total	928	891

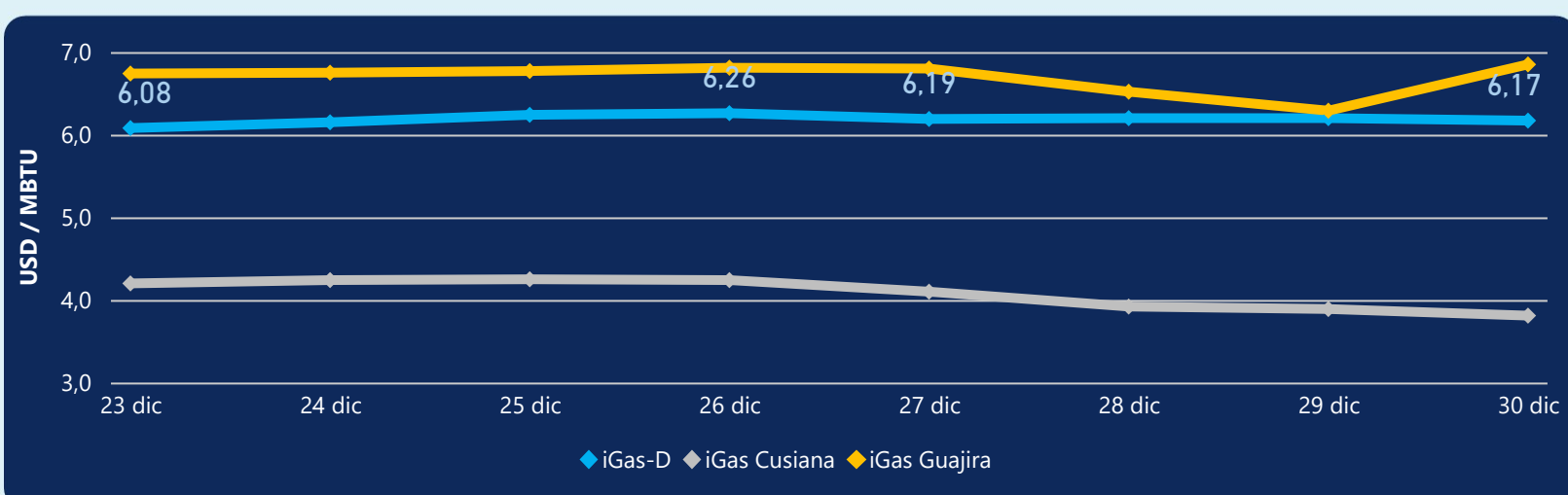
Las posibles diferencias presentadas entre el total de energía inyectada y total de entregas a usuarios finales puede ser ocasionada por almacenamientos en el sistema de transporte (empaquetamientos), pérdidas y consumos no reportados.

MERCADO SECUNDARIO



Se registraron contratos de suministro, realizados en negociación directa por 39371 MBTud. Por capacidad de transporte se registraron contratos, realizados en negociación directa por 5038 Kpcd y en subastas por 4288 Kpcd. En total la capacidad de transporte registrada fue de 9326 Kpcd.

ÍNDICE DE PRECIOS



El índice i-Gas presenta una reducción del -0,48%, alcanzando un valor de 6,17 USD/MBtu. El índice de precios para entrega en la Guajira presenta un incremento del 8,9%, alcanzando un valor de 6,85 USD/MBtu. El índice de precios para entrega en Cusiana presenta una reducción del -2,06%, alcanzando un valor de 3,81 USD/MBtu.

30 de diciembre 2021



Henry Hub

3,56



LNG
Japón - Corea

34,21





COMPORTAMIENTO SUBASTA ÚSELO O VÉNDALO DE CORTO PLAZO



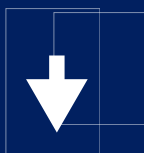
Suministro de Gas Natural*

Variación en el número de adjudicaciones

0%

Variación en las cantidades adjudicadas

1567%



*Cálculo realizado comparando el promedio del último y penúltimo día adjudicado



Puntos de Entrega Adjudicados

21 de diciembre de 2021

27 de diciembre de 2021

Punto entrega	Cantidad (MBTUD)	Número de adjudicaciones	Precio* (USD/MBTU)
CUSIANA	12	1	ND

Punto entrega	Cantidad (MBTUD)	Número de adjudicaciones	Precio* (USD/MBTU)
CUSIANA	200	1	ND



Rutas de Transporte Adjudicadas

23 de diciembre 2021

30 de diciembre 2021

Ruta	Capacidad (KPCD)	Precio* (USD/KPC)
COGUA - SABANA_F	688	ND
CUSIANA - EL PORVENIR	527	ND
CUSIANA - LA BELLEZA	39	ND
CUSIANA - OCOA	390	ND
CUSIANA - SABANA_F	391	ND
CUSIANA - SEBASTOPOL	231	ND
EL PORVENIR - LA BELLEZA	527	ND
LA BELLEZA - COGUA	688	ND
LA BELLEZA - VASCONIA	566	0,13
SEBASTOPOL - VASCONIA	140	ND
VASCONIA - MARIQUITA	1.044	ND

Ruta	Capacidad (KPCD)	Precio* (USD/KPC)
VASCONIA - MARIQUITA	1.500	ND
SEBASTOPOL - VASCONIA	516	0,07
LA BELLEZA - COGUA	221	ND
CUSIANA - VASCONIA	872	0,35
CUSIANA - SABANA_F	583	ND
CUSIANA - OCOA	695	ND
COGUA - SABANA_F	221	ND



Capacidad de transporte*

Variación en el número de adjudicaciones

-25 %



Variación en las cantidades adjudicadas

-12 %



*Cálculo realizado comparando el promedio del día anterior con el mismo día de la semana anterior

* Precios promedio ponderados por cantidad adjudicada.
ND: No disponible por tratarse de una única adjudicación.