

# Declaración Producción Total Disponible para la Venta en Firme – PTDFV y Cantidades Importadas Disponibles para la Venta en Firme – CIDVF

2022 – 2031



GESTOR DEL MERCADO DE  
GAS NATURAL EN COLOMBIA  
UN MERCADO DE LA BOLSA MERCANTIL DE COLOMBIA

ESTABLECIMIENTO DE LEY



BOLSA  
MERCANTIL  
DE COLOMBIA

1

## Declaración de Oferta de PTDFV – CIDVF

- ✓ Consolidados
- ✓ Campos Mayores

2

## PTDFV

- ✓ Otros Campos
- ✓ Por Agente



1

# Declaración de PTDVF y CIDVF 2022

---

Consolidados

La información publicada mediante el presente Informe corresponde a las declaraciones realizadas por los Productores - Comercializadores y Comercializadores de Gas Importado al *21 de junio de 2022*, conforme a lo establecido en el Cronograma de Comercialización de Gas Natural del año 2022, publicado por la Comisión de Regulación de Energía y Gas - CREG mediante las Circulares 053 y 057 de 2022.

## Consideraciones

- ❖ El Ministerio de Minas y Energía publica la Declaración de Producción 2022 – 2031 realizada por los productores y productores-comercializadores de gas natural mediante la ***Resolución 00841 del 6 de mayo de 2022***. Posteriormente, se publican actualizaciones a la Declaración mediante:
  - ***Resolución 00940 del 24 de mayo de 2022***, dadas las actualizaciones por parte de Ecopetrol S.A. en los campos Cupiagua, Cupiagua Sur, Cusiana, Cusiana Norte y Pauto Sur.
  - ***Resolución 01023 del 14 de junio de 2022***, dadas las actualizaciones por parte de Hocol S.A. en los campos Bonga, Bullerengue y Mamey.
  - Actualización informada ***el 21 de junio de 2022*** al Gestor del Mercado por parte de Ecopetrol S.A. para los campos Cupiagua, Cupiagua Sur, Cusiana, Cusiana Norte, Pauto Sur, Chuchupa, Ballena, Aguas Blancas, Casabe, Casabe Sur, Peñas Blancas, Llanito, Bonanza, Oripaya y Arauca.
  
- ❖ Se emite la **Circular CREG 053 del 8 de junio de 2022**, por medio de la cual se publica el Cronograma de Comercialización de gas natural en el año 2022; posteriormente, se da un alcance al referido Cronograma mediante la **Circular CREG 057 del 10 de junio de 2022**.

## Aspectos Destacados Declaración de PTDFV – CIDVF

- ❖ Las empresas que declararon información de PTDFV y CIDVF fueron: Calamari LNG, Canacol Energy Colombia, CNE Oil and Gas, Ecopetrol, Frontera Energy, Hocol, Lewis Energy, Nikoil Energy, Parex Resources, Petróleos Sudamericanos, Petrosantander, Verano Energy y Wattle Petroleum Co.
- ❖ Se declaró oferta de PTDFV para un total de 41 campos de producción: Acordeón, Aguas Blancas, Aguas Vivas, Andina, Arándala, Arianna, Arjona, Arrecife, Ballena, Bonga Mamey, Breva-1, Bullerengue, Cañaflecha, Cañahuate, Cañandonga, Capachos, Caramelo, Casabe, Casabe Sur, Chuchupa, Clarinete, Cupiagua, Cupiagua Sur, Cusiana, El Dificil, Floreña, Gibraltar, Katana, La Cañada Norte, Maná, Nelson, Nispero-Trombón, Oboe, Palmer, Pandereta, Peñas Blancas, San Roque, Tisquirama, Toldado, Toqui Toqui y Toronja.
- ❖ Aun cuando el Comercializador de Gas Importado CALAMARI LNG declaró para el año comprendido entre Diciembre de 2022 y Noviembre de 2023 una CIDV de 50 Gbtud, las Cantidades a Importar Disponibles para la Venta en Firme – CIDVF se declararon en cero (0).



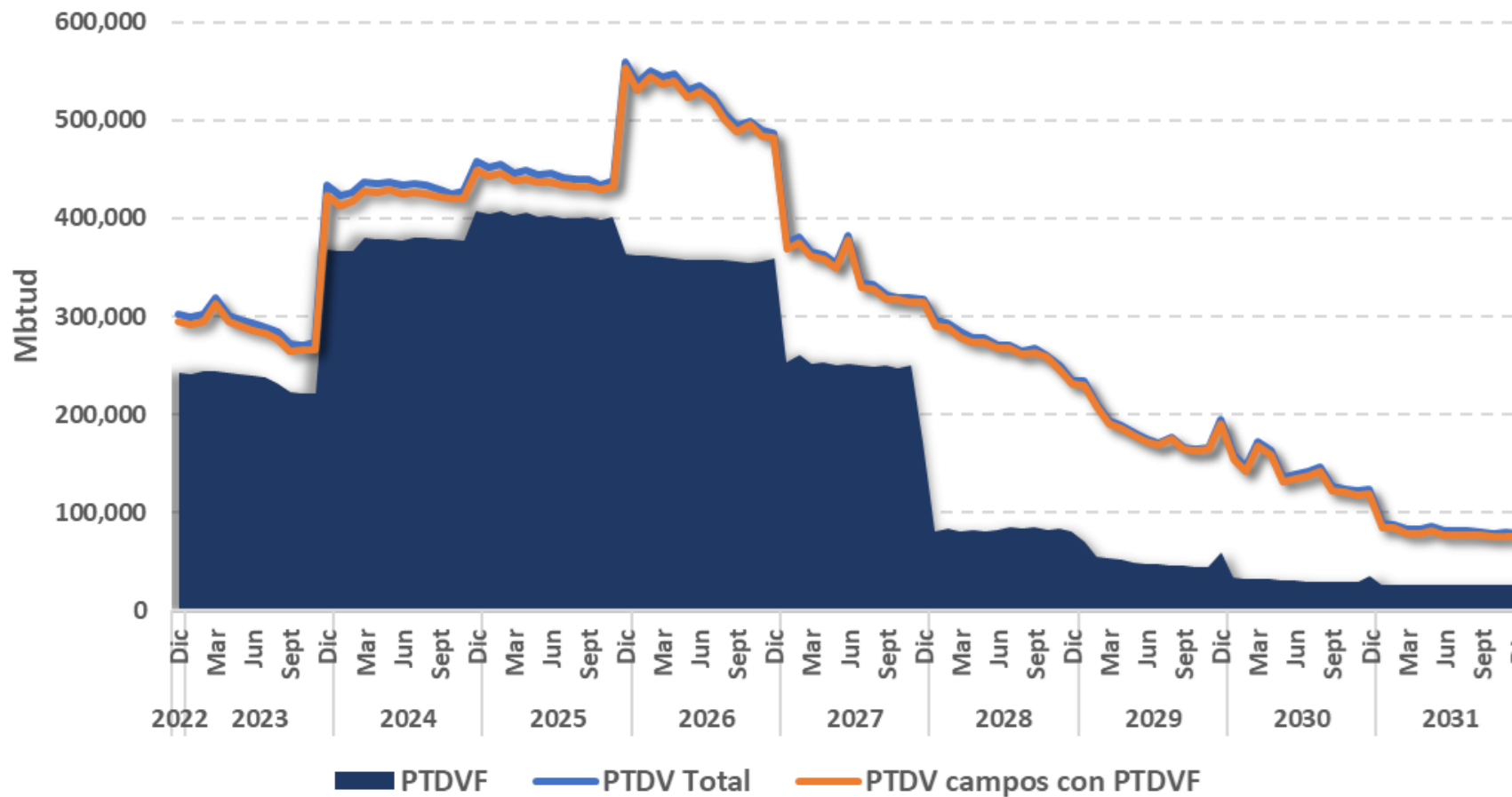
BOLSA  
MERCANTIL  
DE COLOMBIA



Declaración de **PTDVF y  
CIDVF 2022**

**C**onsolidados

### Declaración de Oferta de PTDVF



- La **PTDV Total** incluye todos los campos declarados al Ministerio de Minas y Energía, incluyendo las actualizaciones de Ecopetrol y Hocol
- La **PTDV Campos con PTDVF** incluye aquellos campos para los cuales fue declarada la información de Oferta de PTDVF al Gestor del Mercado



## Declaración de PTDVF 2022

Periodo*	PTDV		PTDVF		PTDVF Prom. / PTDV Prom.
	Min	Promedio	Min	Promedio	
Dic 2022 - Nov 2023	<b>270</b>	292	<b>223</b>	238	<b>82%</b>
Dic 2023 - Nov 2024	<b>423</b>	431	<b>371</b>	380	<b>88%</b>
Dic 2024 - Nov 2025	<b>434</b>	445	<b>400</b>	407	<b>91%</b>
Dic 2025 - Nov 2026	<b>490</b>	526	<b>356</b>	362	<b>69%</b>
Dic 2026 - Nov 2027	<b>319</b>	361	<b>249</b>	263	<b>73%</b>
Dic 2027 - Nov 2028	<b>249</b>	278	<b>82</b>	92	<b>33%</b>
Dic 2028 - Nov 2029	<b>165</b>	189	<b>46</b>	55	<b>29%</b>
Dic 2029 - Nov 2030	<b>123</b>	148	<b>32</b>	36	<b>25%</b>
Dic 2030 - Nov 2031	<b>79</b>	87	<b>28</b>	30	<b>34%</b>

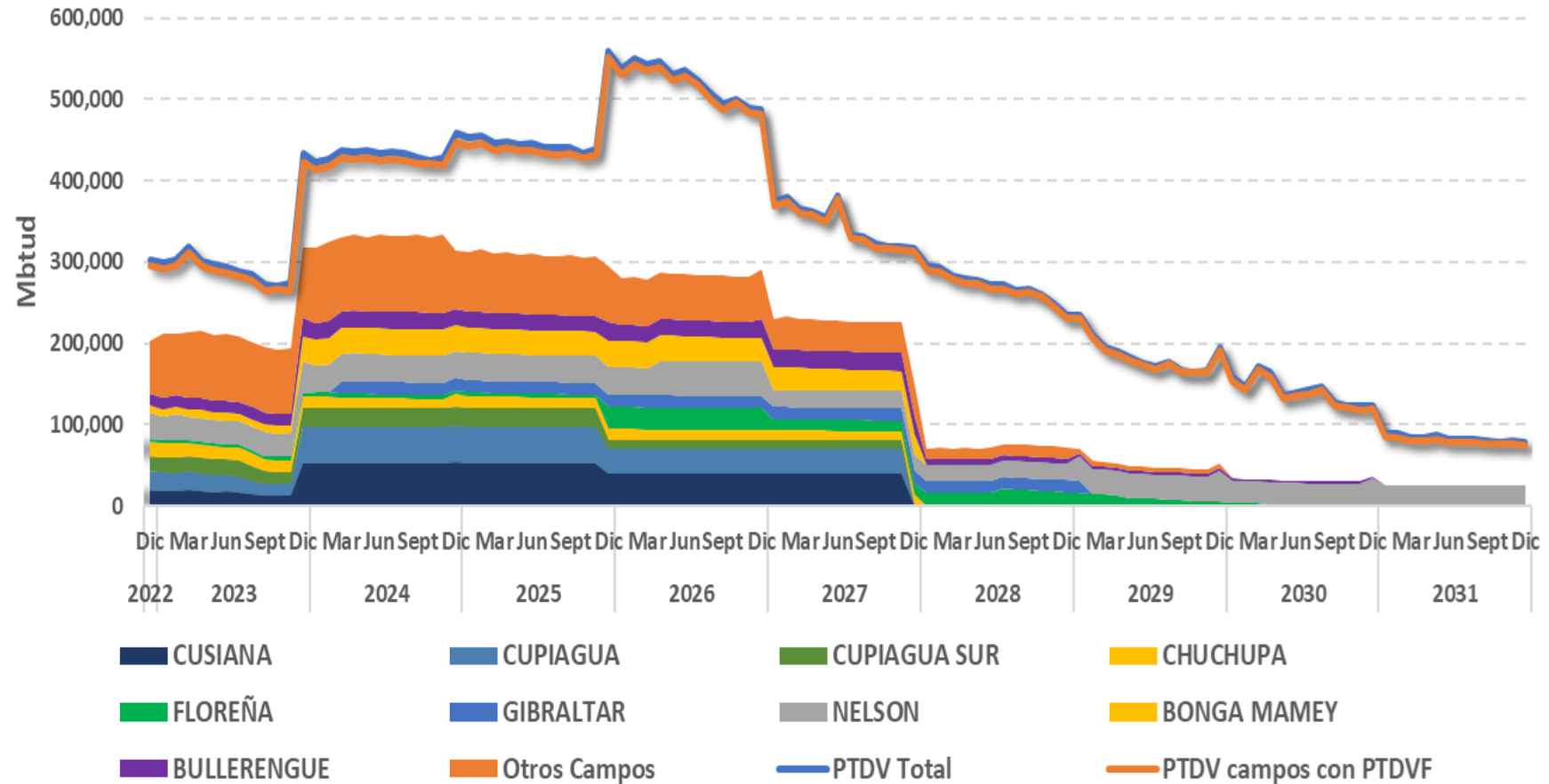
Las cifras corresponden al **mínimo de cada año de gas** y al promedio de cada año de gas.

\*Cifras expresadas en GBTUD.

Fuente: Ministerio de Minas y Energía y Sistema Electrónico de Gas - SEGAS

# Declaración de PTDFV/CIDVF – Gestor del Mercado de Gas Natural Diciembre de 2022 a noviembre de 2031

## Participación PTDFV por Campo (Dic 2022 – Nov 2031)



**Otros Campos incluye:**  
 Acordeón, Aguas Blancas, Aguas Vivas, Andina, Arándala, Arianna, Arjona, Arrecife, Ballena, Breva-1, Cañaflecha, Cañahuate, Cañandonga, Capachos, Caramelo, Casabe, Casabe Sur, Clarinete, El Díficil, Katana, La Cañada Norte, Maná, Níspero-Trombón, Oboe, Palmer, Pandereta, Peñas Blancas, San Roque, Tisquirama, Toldado, Toqui Toqui y Toronja.

- La **PTDV Total** incluye todos los campos declarados al Ministerio de Minas y Energía, incluyendo las actualizaciones de Ecopetrol y Hocol  
 - La **PTDV Campos con PTDFV** incluye aquellos campos para los cuales fue declarada la información de Oferta de PTDFV al Gestor del Mercado



BOLSA  
MERCANTIL  
DE COLOMBIA



Declaración de **PTDVF y  
CIDVF 2022**

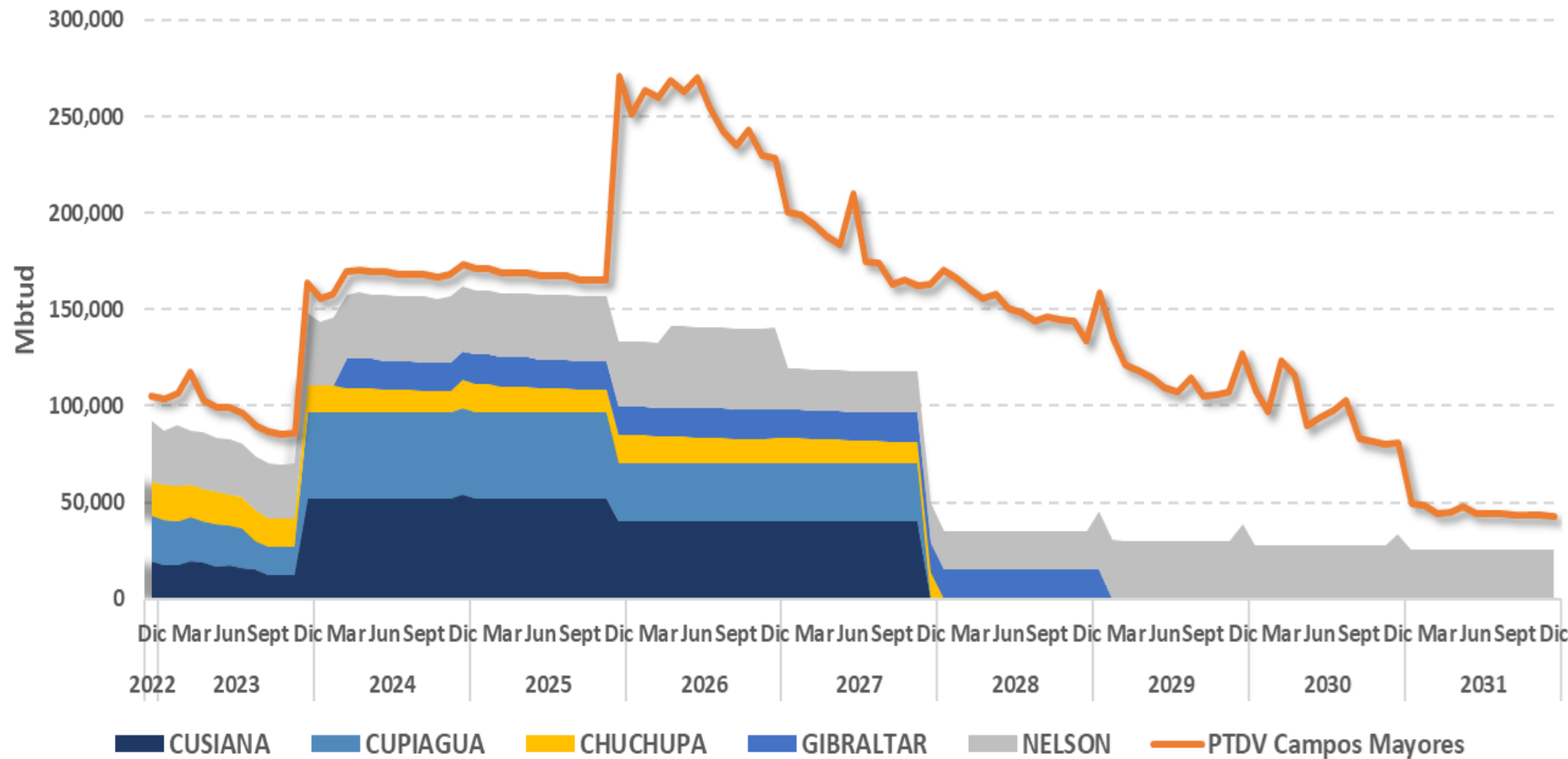
**C**onsolidado de Campos  
Mayores

# Declaración de PTDVF/CIDVF – Gestor del Mercado de Gas Natural Diciembre de 2022 a noviembre de 2031 – Campos Mayores



BOLSA  
MERCANTIL  
DE COLOMBIA

## PTDV y PTDVF – Campos Mayores (Dic 2022 – Nov 2031)



La **PTDV Campos Mayores** incluye información de la oferta PTDVF declarada al Gestor del Mercado de los campos Cusiana, Cupiagua, Chuchupa, Nelson y Gibraltar.

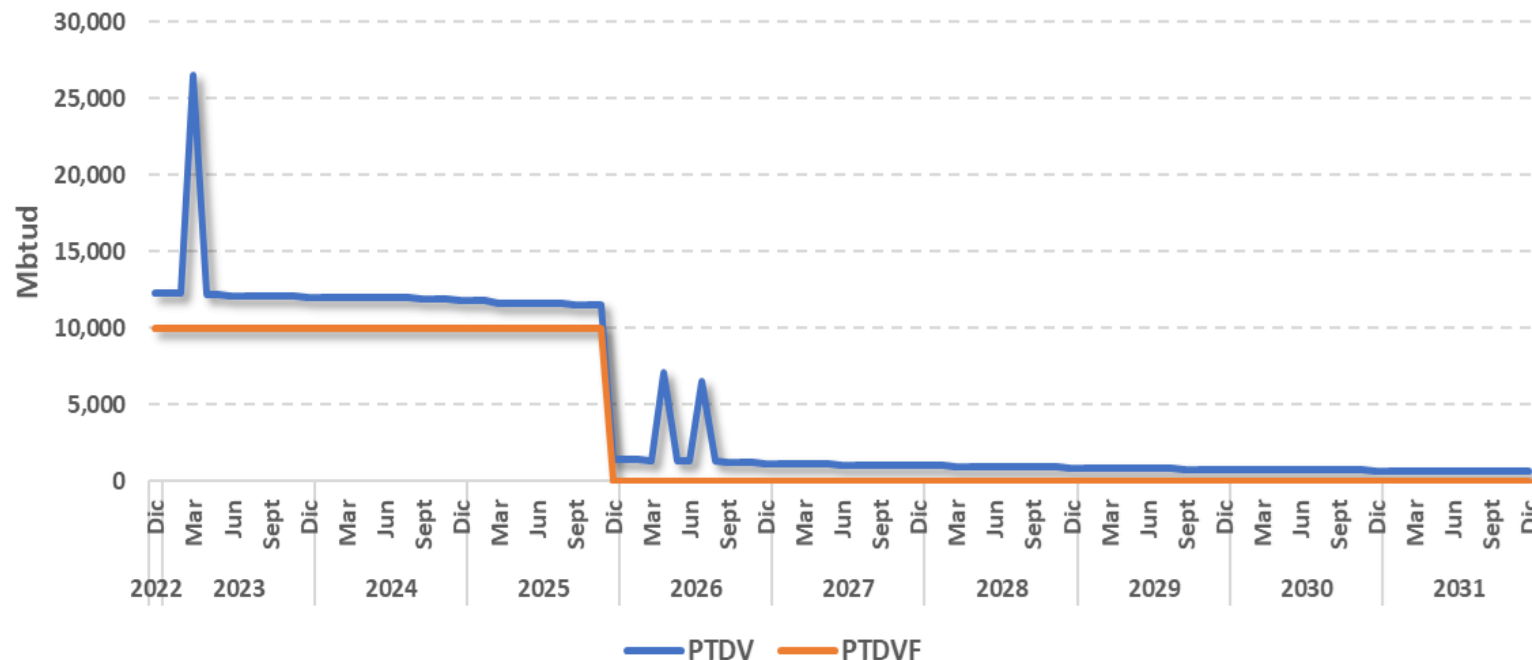
# Declaración de PTDVF/CIDVF – Gestor del Mercado de Gas Natural Diciembre de 2022 a noviembre de 2031 – Campos Mayores



BOLSA  
MERCANTIL  
DE COLOMBIA

## PTDV y PTDVF – CHUCHUPA

PTDV - PTDVF CHUCHUPA ECOPETROL  
Dic 2022 - Nov 2031



Periodo*	PTDV	PTDVF
<i>Dic 2022 - Nov 2023</i>	12,087	10,000
<i>Dic 2023 - Nov 2024</i>	11,920	10,000
<i>Dic 2024 - Nov 2025</i>	11,492	10,000
<i>Dic 2025 - Nov 2026</i>	1,230	-
<i>Dic 2026 - Nov 2027</i>	1,041	-
<i>Dic 2027 - Nov 2028</i>	929	-
<i>Dic 2028 - Nov 2029</i>	814	-
<i>Dic 2029 - Nov 2030</i>	725	-
<i>Dic 2030 - Nov 2031</i>	649	-

\* Las cifras corresponden a PTDV y PTDVF mínima de cada año de gas

# Declaración de PTDVF/CIDVF – Gestor del Mercado de Gas Natural Diciembre de 2022 a noviembre de 2031 – Campos Mayores



BOLSA  
MERCANTIL  
DE COLOMBIA

## PTDVF – CHUCHUPA

Cantidades máximas a contratar a  
tres (3) años o más  
Fecha de Inicio → **Dic 1 de 2022**

**10,000 Mbtud**

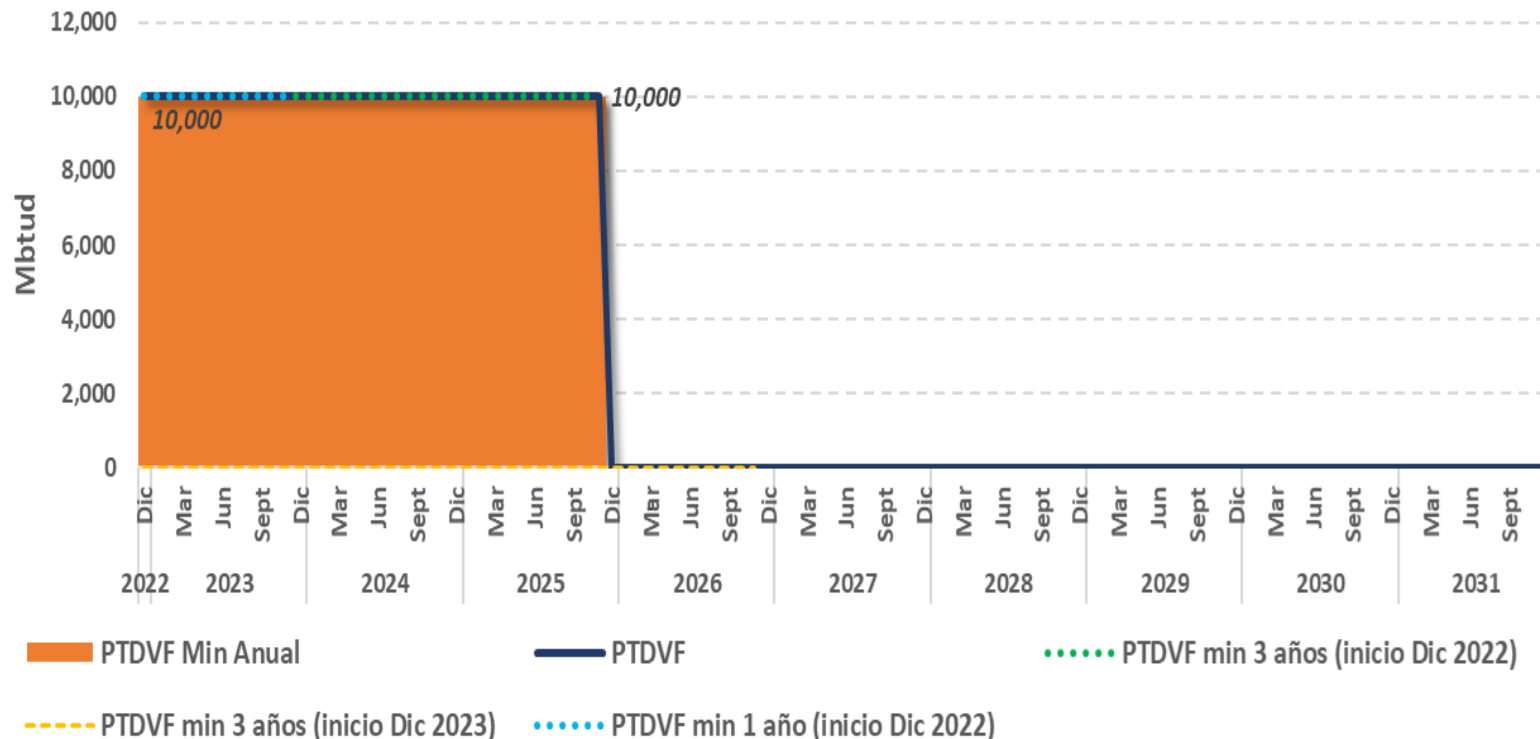
Cantidades máximas a contratar a  
tres (3) años o más  
Fecha de Inicio → **Dic 1 de 2023**

**0 Mbtud**

Cantidades máximas a contratar a  
un (1) año\*  
Fecha de Inicio → **Dic 1 de 2022**

**10,000 Mbtud**

PTDVF CHUCHUPA ECOPETROL  
Dic 2022 - Nov 2031



Fuente: Sistema Electrónico de Gas - SEGAS

\*Conforme lo dispuesto en la Resolución CREG 102 007 de 2022, se permiten las negociaciones a un (1) año

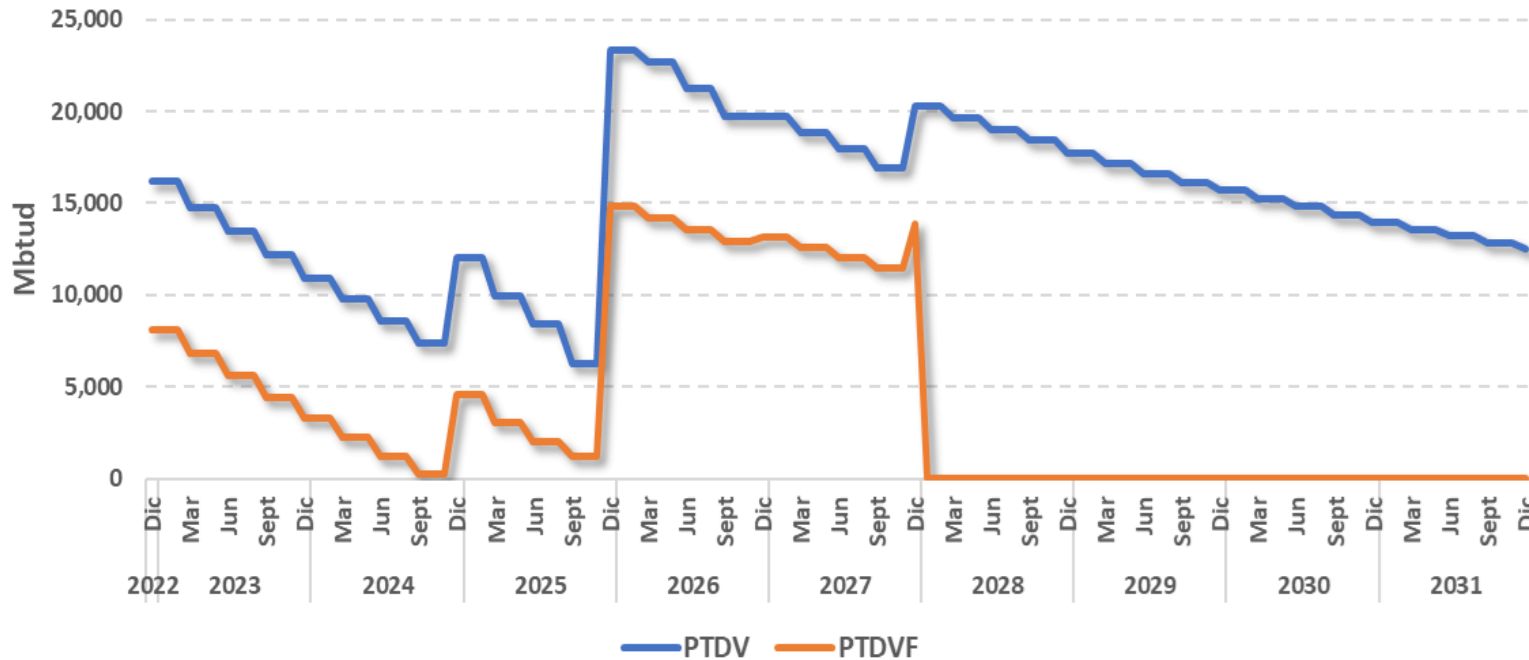
# Declaración de PTDVF/CIDVF – Gestor del Mercado de Gas Natural Diciembre de 2022 a noviembre de 2031 – Campos Mayores



BOLSA  
MERCANTIL  
DE COLOMBIA

## PTDV y PTDVF – CHUCHUPA

PTDV - PTDVF CHUCHUPA HOCOL  
Dic 2022 - Nov 2031



Periodo*	PTDV	PTDVF
<i>Dic 2022 - Nov 2023</i>	12,176	4,422
<i>Dic 2023 - Nov 2024</i>	7,425	289
<i>Dic 2024 - Nov 2025</i>	6,268	1,240
<i>Dic 2025 - Nov 2026</i>	19,766	12,895
<i>Dic 2026 - Nov 2027</i>	16,945	11,461
<i>Dic 2027 - Nov 2028</i>	18,484	-
<i>Dic 2028 - Nov 2029</i>	16,144	-
<i>Dic 2029 - Nov 2030</i>	14,384	-
<i>Dic 2030 - Nov 2031</i>	12,840	-

\* Las cifras corresponden a PTDV y PTDVF mínima de cada año de gas

# Declaración de PTDVF/CIDVF – Gestor del Mercado de Gas Natural Diciembre de 2022 a noviembre de 2031 – Campos Mayores

## PTDVF – CHUCHUPA

Cantidades máximas a contratar a tres (3) años o más  
Fecha de Inicio → **Dic 1 de 2022**

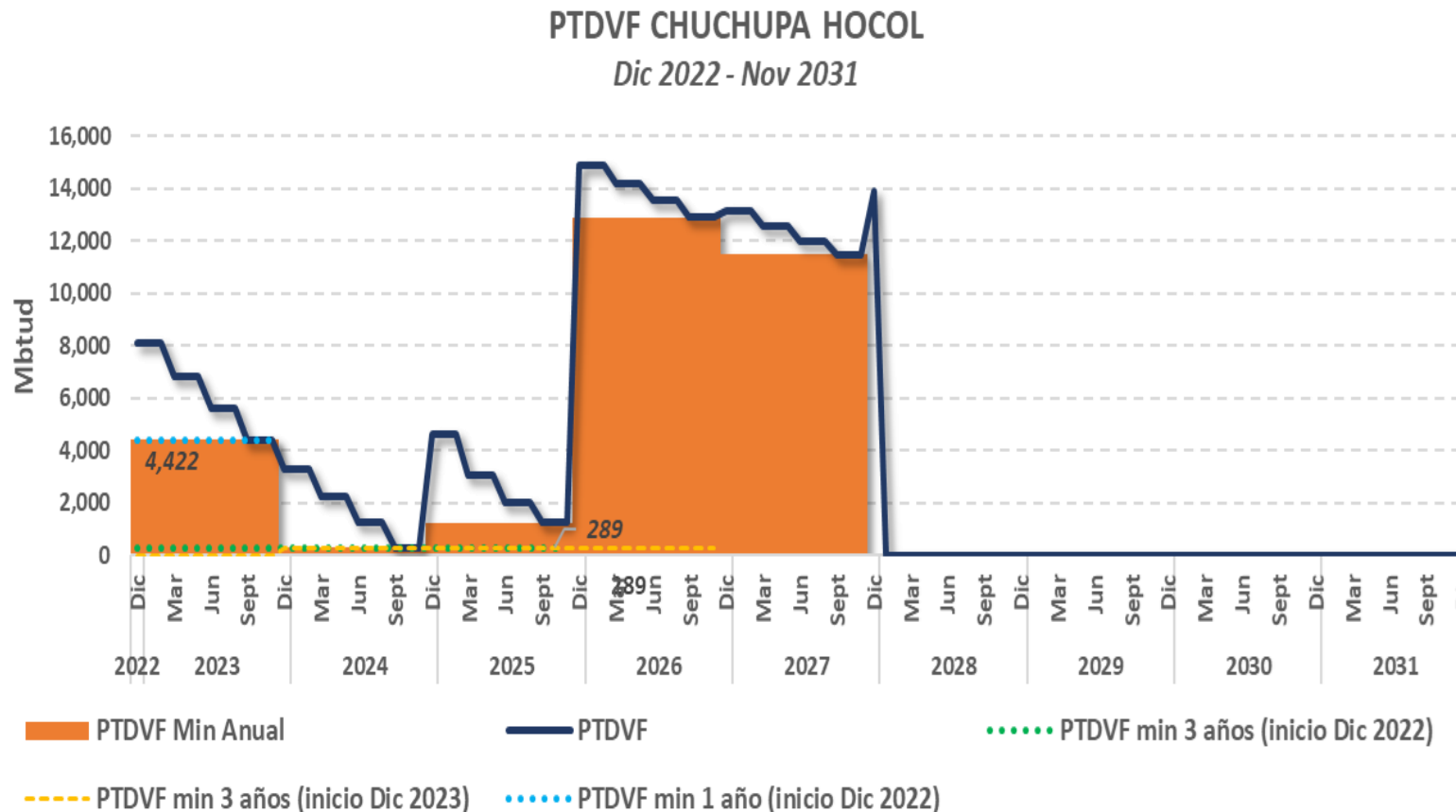
**289 Mbtud**

Cantidades máximas a contratar a tres (3) años o más  
Fecha de Inicio → **Dic 1 de 2023**

**289 Mbtud**

Cantidades máximas a contratar a un (1) año\*  
Fecha de Inicio → **Dic 1 de 2022**

**4,422 Mbtud**



\*Conforme lo dispuesto en la Resolución CREG 102 007 de 2022, se permiten las negociaciones a un (1) año



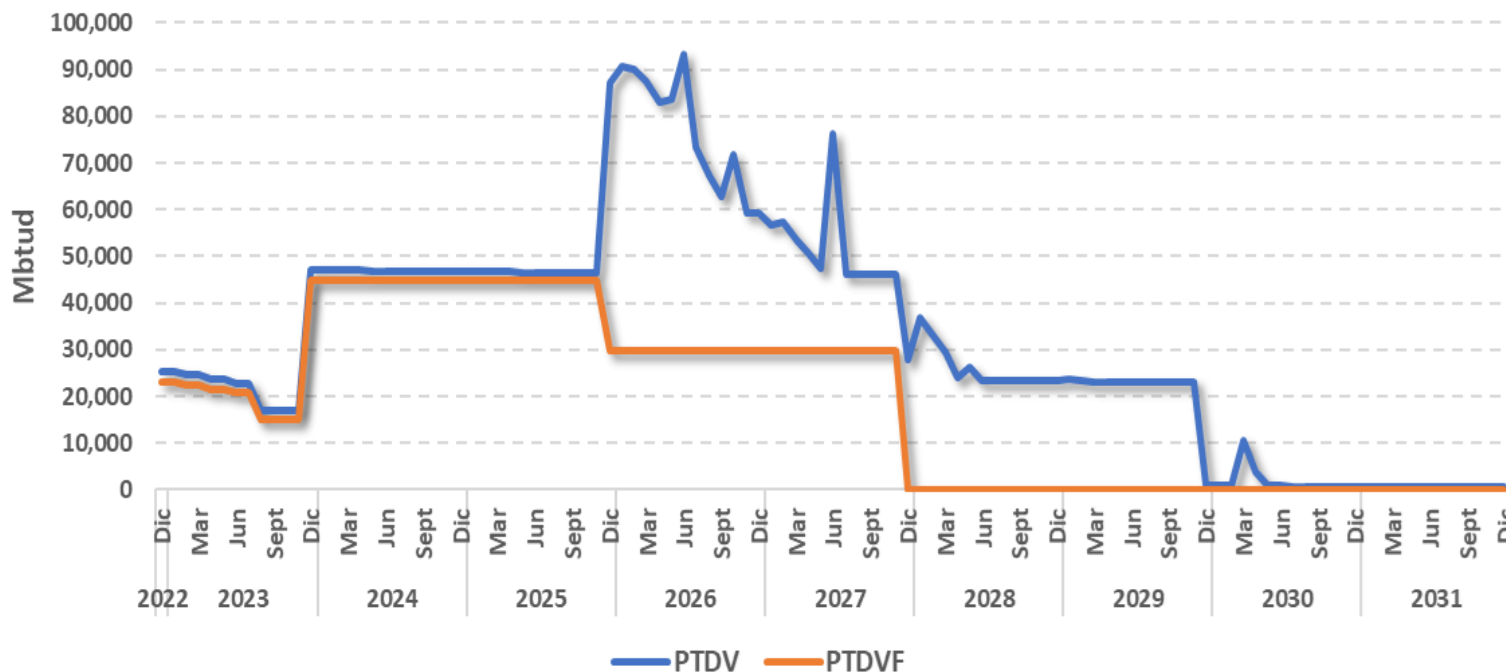
# Declaración de PTDVF/CIDVF – Gestor del Mercado de Gas Natural Diciembre de 2022 a noviembre de 2031 – Campos Mayores



BOLSA  
MERCANTIL  
DE COLOMBIA

## PTDV y PTDVF – CUPIAGUA

PTDV - PTDVF CUPIAGUA  
Dic 2022 - Nov 2031



Periodo*	PTDV	PTDVF
<i>Dic 2022 - Nov 2023</i>	17,130	15,000
<i>Dic 2023 - Nov 2024</i>	46,755	44,871
<i>Dic 2024 - Nov 2025</i>	46,479	44,871
<i>Dic 2025 - Nov 2026</i>	59,309	29,871
<i>Dic 2026 - Nov 2027</i>	46,064	29,871
<i>Dic 2027 - Nov 2028</i>	23,270	-
<i>Dic 2028 - Nov 2029</i>	23,126	-
<i>Dic 2029 - Nov 2030</i>	757	-
<i>Dic 2030 - Nov 2031</i>	651	-

\* Las cifras corresponden a PTDV y PTDVF mínima de cada año de gas

# Declaración de PTDVF/CIDVF – Gestor del Mercado de Gas Natural Diciembre de 2022 a noviembre de 2031 – Campos Mayores



BOLSA  
MERCANTIL  
DE COLOMBIA

## PTDVF – CUPIAGUA

Cantidades máximas a contratar a  
tres (3) años o más  
Fecha de Inicio → **Dic 1 de 2022**

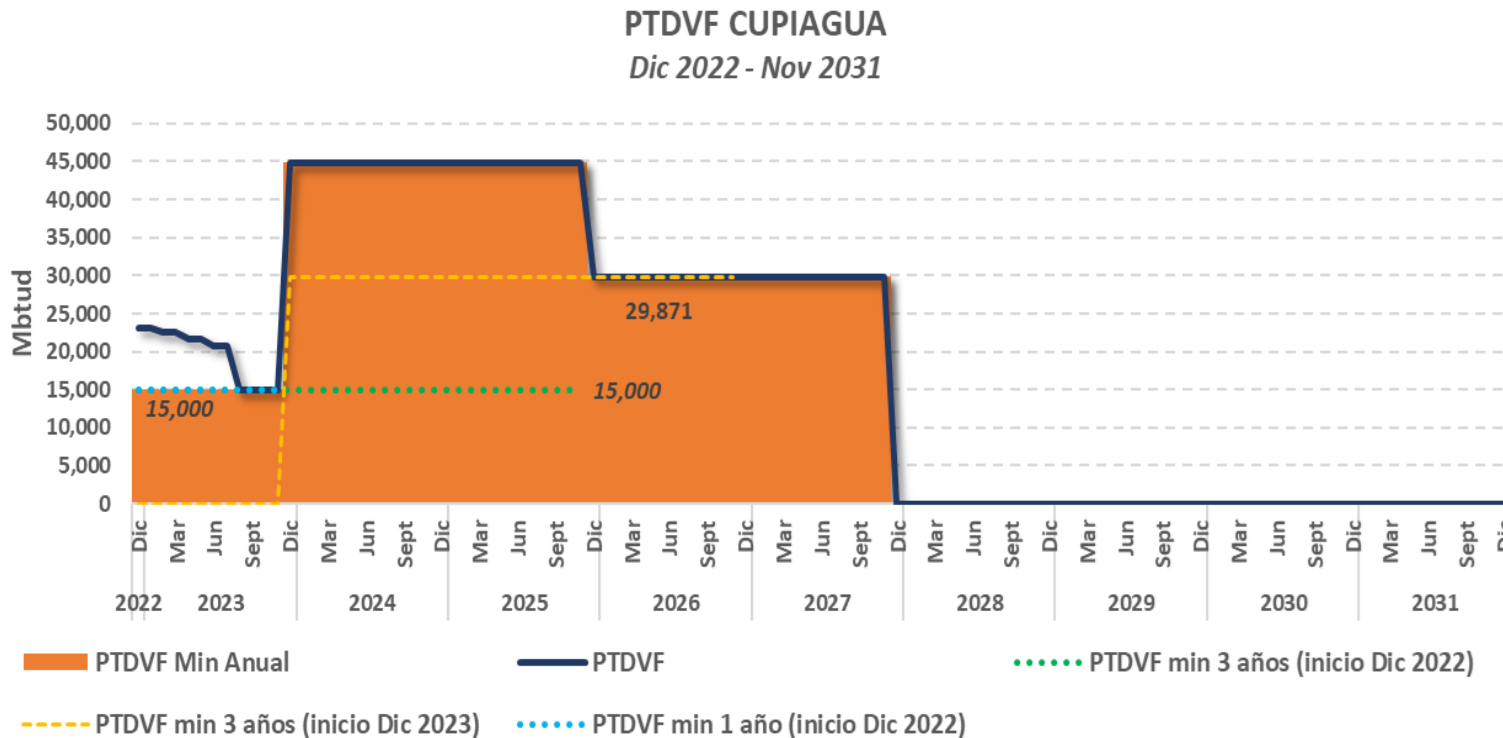
**15,000 Mbtud**

Cantidades máximas a contratar a  
tres (3) años o más  
Fecha de Inicio → **Dic 1 de 2023**

**29,871 Mbtud**

Cantidades máximas a contratar a  
un (1) año\*  
Fecha de Inicio → **Dic 1 de 2022**

**15,000 Mbtud**



\*Conforme lo dispuesto en la Resolución CREG 102 007 de 2022, se permiten las negociaciones a un (1) año

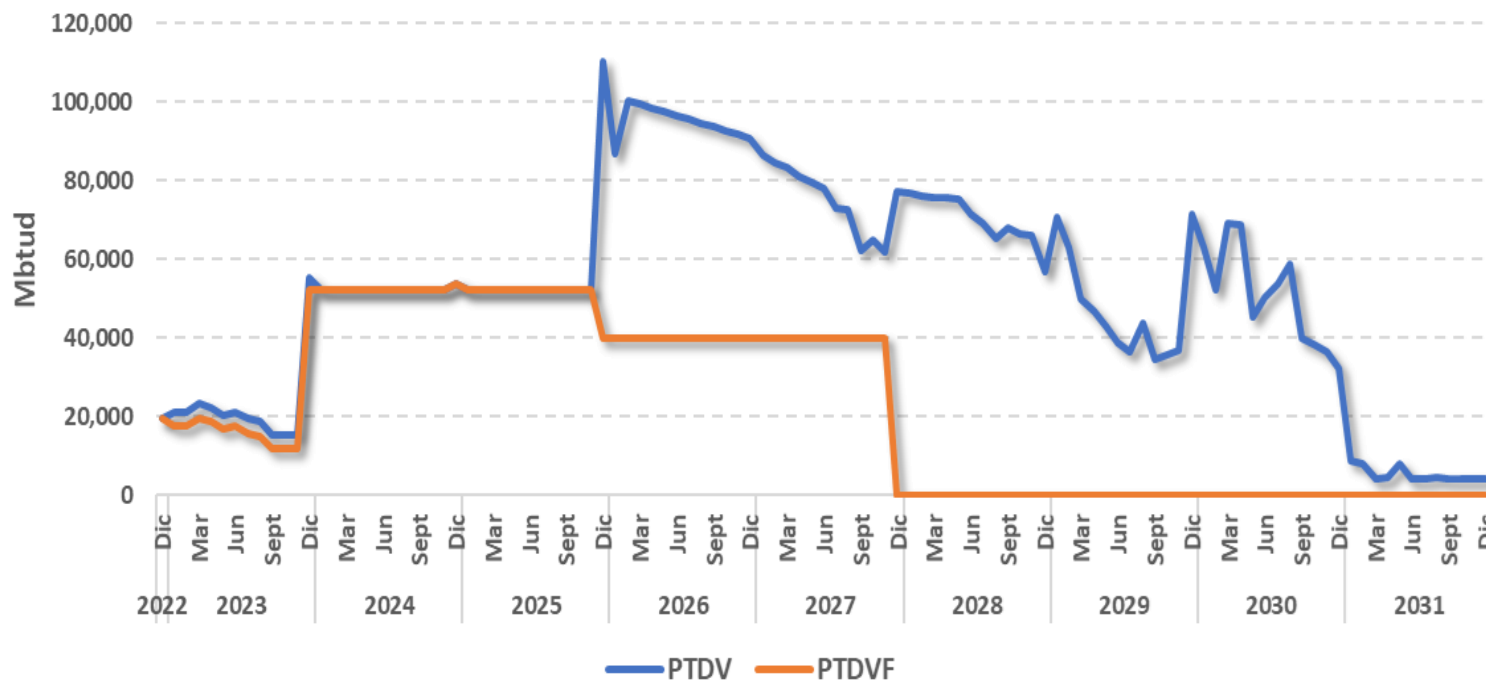
# Declaración de PTDVF/CIDVF – Gestor del Mercado de Gas Natural Diciembre de 2022 a diciembre de 2031 – Campos Mayores



BOLSA  
MERCANTIL  
DE COLOMBIA

## PTDV y PTDVF – CUSIANA

PTDV - PTDVF CUSIANA  
Dic 2022 - Nov 2031



Periodo*	PTDV	PTDVF
<i>Dic 2022 - Nov 2023</i>	15,291	12,000
<i>Dic 2023 - Nov 2024</i>	52,129	52,129
<i>Dic 2024 - Nov 2025</i>	52,129	52,129
<i>Dic 2025 - Nov 2026</i>	86,986	40,129
<i>Dic 2026 - Nov 2027</i>	61,976	40,129
<i>Dic 2027 - Nov 2028</i>	65,353	-
<i>Dic 2028 - Nov 2029</i>	34,599	-
<i>Dic 2029 - Nov 2030</i>	36,592	-
<i>Dic 2030 - Nov 2031</i>	4,158	-

\* Las cifras corresponden a PTDV y PTDVF mínima de cada año de gas

# Declaración de PTDVF/CIDVF – Gestor del Mercado de Gas Natural Diciembre de 2022 a diciembre de 2031 – Campos Mayores



BOLSA  
MERCANTIL  
DE COLOMBIA

## PTDVF – CUSIANA

Cantidades máximas a contratar a  
tres (3) años o más  
Fecha de Inicio → **Dic 1 de 2022**

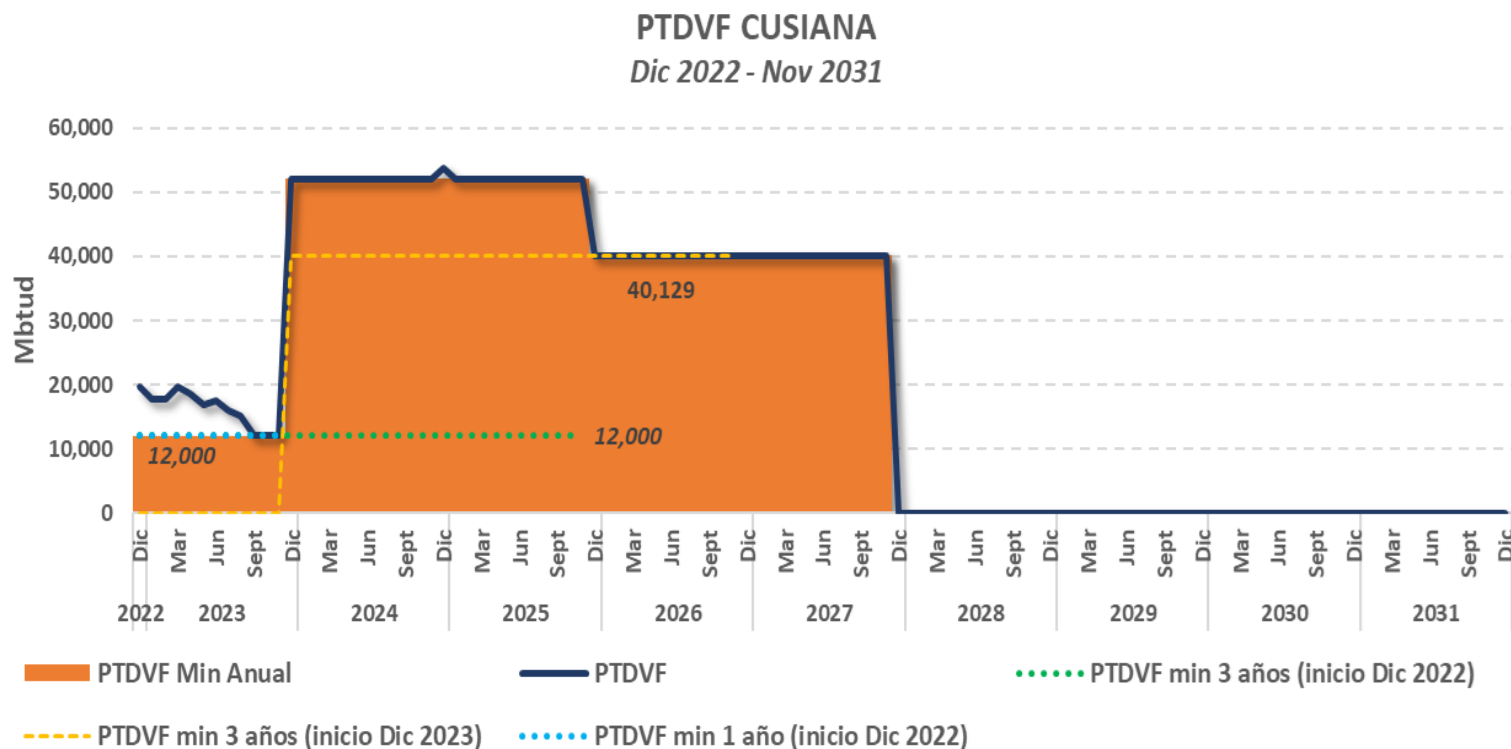
**12,000 Mbtud**

Cantidades máximas a contratar a  
tres (3) años o más  
Fecha de Inicio → **Dic 1 de 2023**

**40,129 Mbtud**

Cantidades máximas a contratar a  
un (1) año\*  
Fecha de Inicio → **Dic 1 de 2022**

**12,000 Mbtud**



\*Conforme lo dispuesto en la Resolución CREG 102 007 de 2022, se permiten las negociaciones a un (1) año

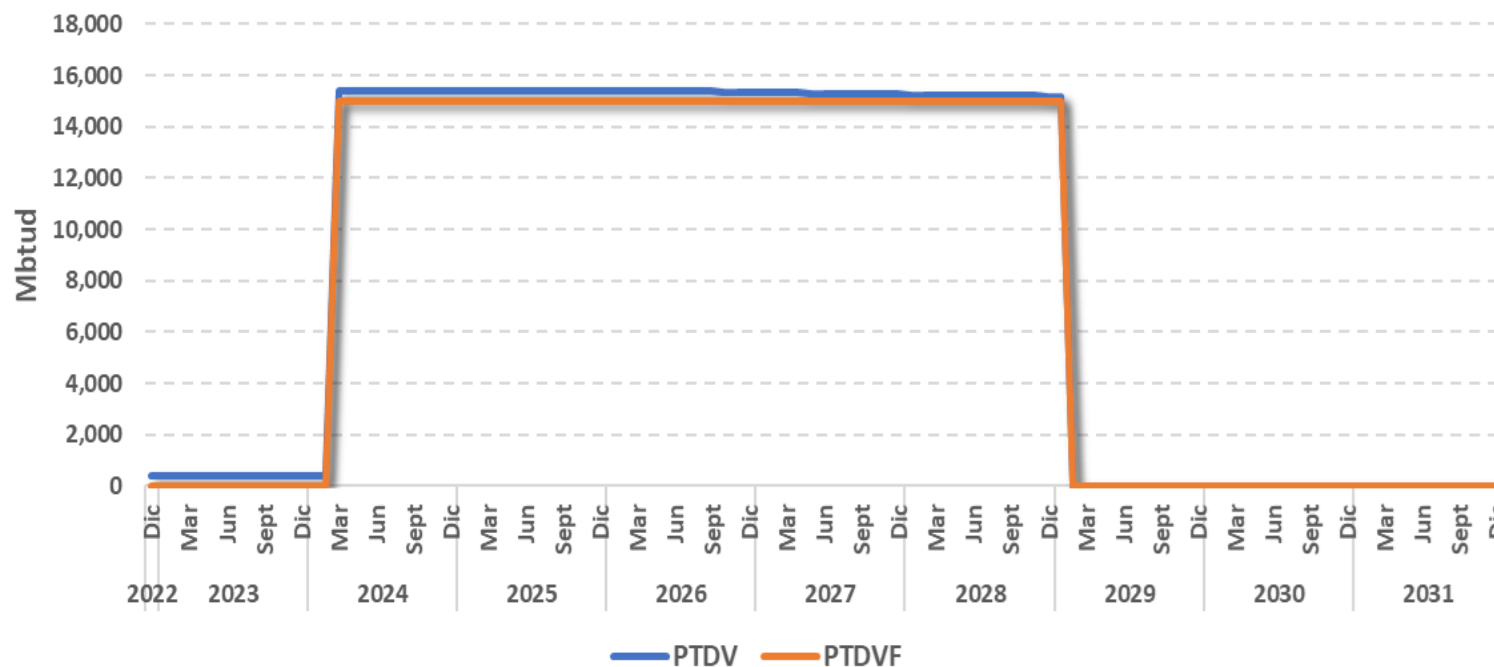
# Declaración de PTDVF/CIDVF – Gestor del Mercado de Gas Natural Diciembre de 2022 a diciembre de 2031 – Campos Mayores



BOLSA  
MERCANTIL  
DE COLOMBIA

## PTDV y PTDVF – GIBRALTAR

PTDV - PTDVF GIBRALTAR ECOPETROL  
Dic 2022 - Nov 2031



Periodo*	PTDV	PTDVF
<i>Dic 2022 - Nov 2023</i>	413	-
<i>Dic 2023 - Nov 2024</i>	413	-
<i>Dic 2024 - Nov 2025</i>	15,413	15,000
<i>Dic 2025 - Nov 2026</i>	15,360	15,000
<i>Dic 2026 - Nov 2027</i>	15,268	15,000
<i>Dic 2027 - Nov 2028</i>	15,200	15,000
<i>Dic 2028 - Nov 2029</i>	-	-
<i>Dic 2029 - Nov 2030</i>	-	-
<i>Dic 2030 - Nov 2031</i>	-	-

\* Las cifras corresponden a PTDV y PTDVF mínima de cada año de gas

# Declaración de PTDVF/CIDVF – Gestor del Mercado de Gas Natural Diciembre de 2022 a diciembre de 2031 – Campos Mayores



BOLSA  
MERCANTIL  
DE COLOMBIA

## PTDVF – GIBRALTAR

Cantidades máximas a contratar a  
tres (3) años o más  
Fecha de Inicio → **Dic 1 de 2022**

**0 Mbtud**

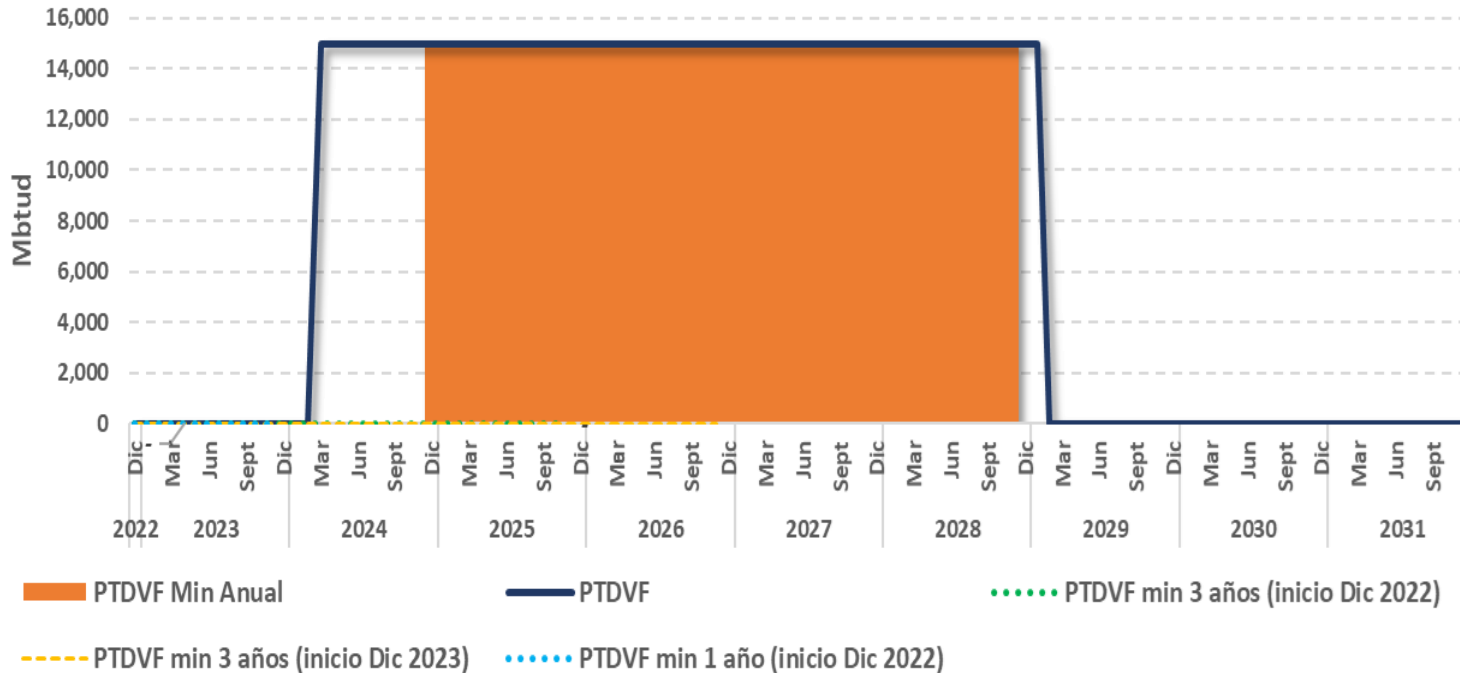
Cantidades máximas a contratar a  
tres (3) años o más  
Fecha de Inicio → **Dic 1 de 2023**

**0 Mbtud**

Cantidades máximas a contratar a  
un (1) año\*  
Fecha de Inicio → **Dic 1 de 2022**

**0 Mbtud**

PTDVF GIBRALTAR ECOPEPETROL  
Dic 2022 - Nov 2031



Fuente: Sistema Electrónico de Gas - SEGAS

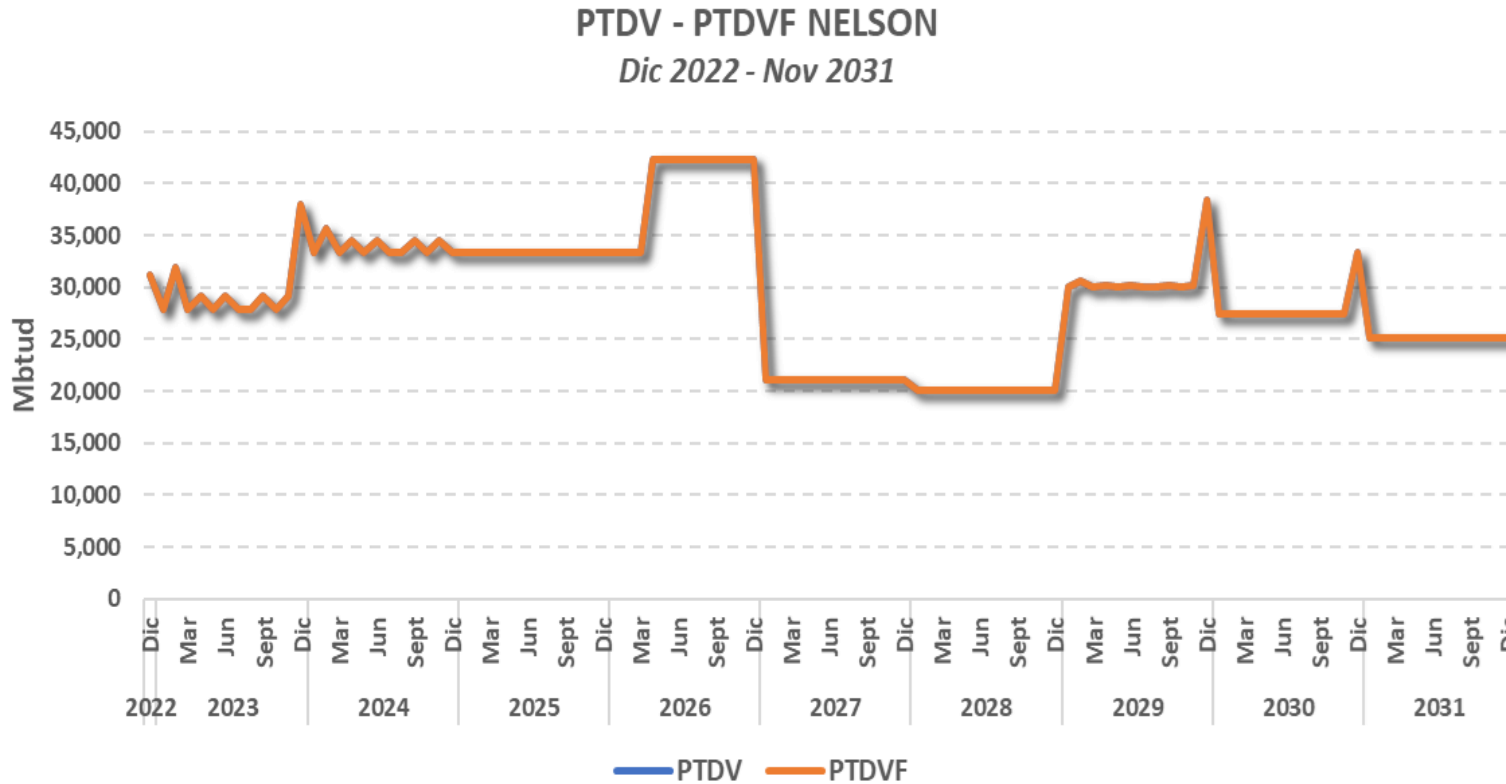
\*Conforme lo dispuesto en la Resolución CREG 102 007, se permiten las negociaciones a un (1) año

# Declaración de PTDVF/CIDVF – Gestor del Mercado de Gas Natural Diciembre de 2022 a noviembre de 2031 – Campos Mayores



BOLSA  
MERCANTIL  
DE COLOMBIA

## PTDV y PTDVF – NELSON



Periodo*	PTDV	PTDVF
<i>Dic 2022 - Nov 2023</i>	27,904	27,904
<i>Dic 2023 - Nov 2024</i>	33,345	33,345
<i>Dic 2024 - Nov 2025</i>	33,345	33,345
<i>Dic 2025 - Nov 2026</i>	33,345	33,345
<i>Dic 2026 - Nov 2027</i>	21,122	21,122
<i>Dic 2027 - Nov 2028</i>	20,116	20,116
<i>Dic 2028 - Nov 2029</i>	20,116	20,116
<i>Dic 2029 - Nov 2030</i>	27,364	27,364
<i>Dic 2030 - Nov 2031</i>	25,145	25,145

\* Las cifras corresponden a PTDV y PTDVF mínima de cada año de gas

# Declaración de PTDFV/CIDVF – Gestor del Mercado de Gas Natural Diciembre de 2022 a noviembre de 2031 – Campos Mayores



BOLSA  
MERCANTIL  
DE COLOMBIA

## PTDFV – NELSON

Cantidades máximas a contratar a  
tres (3) años o más  
Fecha de Inicio → **Dic 1 de 2022**

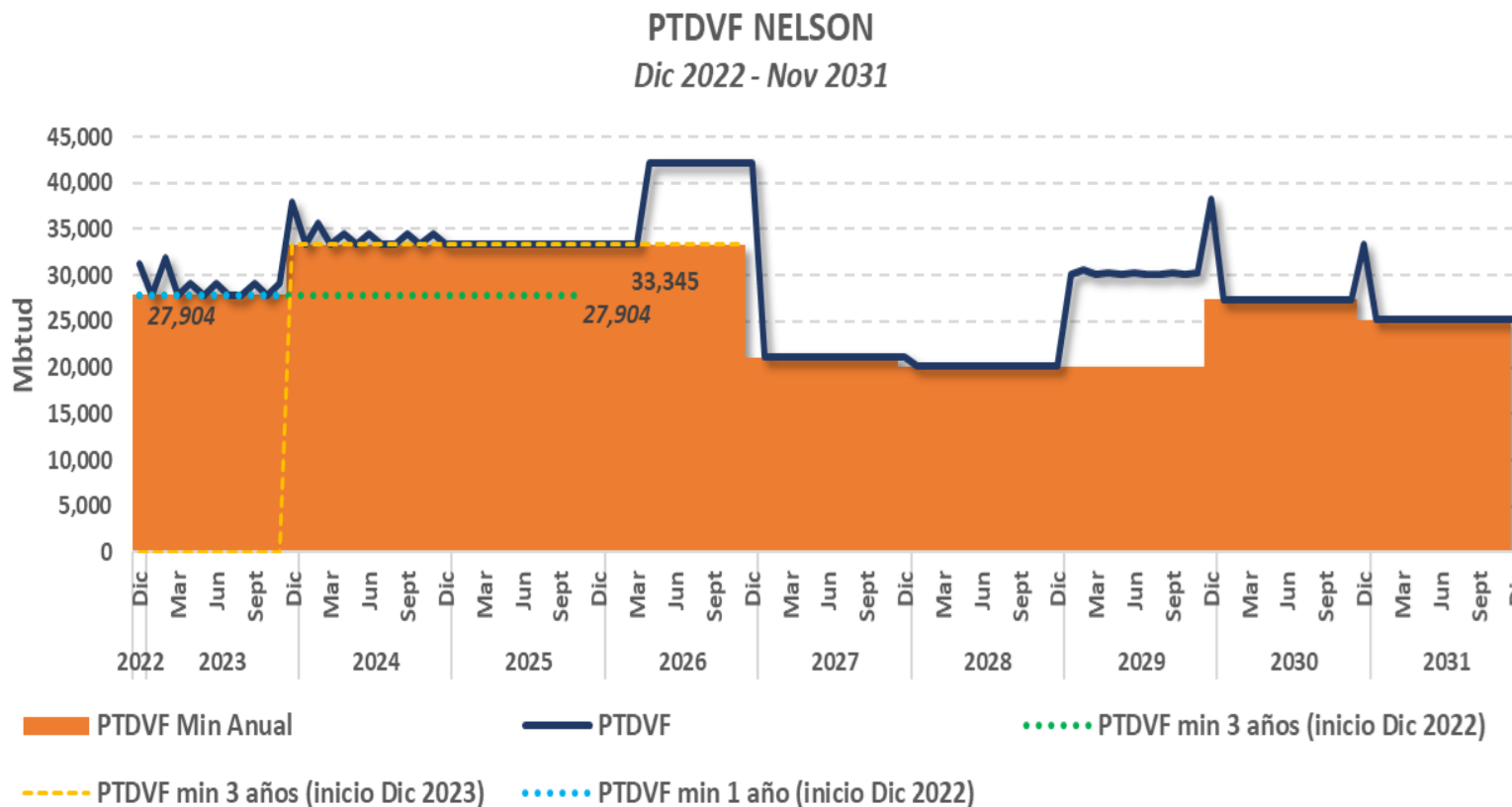
**27,904 Mbtud**

Cantidades máximas a contratar a  
tres (3) años o más  
Fecha de Inicio → **Dic 1 de 2023**

**33,345 Mbtud**

Cantidades máximas a contratar a  
un (1) año\*  
Fecha de Inicio → **Dic 1 de 2022**

**27,904 Mbtud**



\*Conforme lo dispuesto en la Resolución CREG 102 007, se permiten las negociaciones a un (1) año



## Aspectos Destacados Declaración de PTDVF – CIDVF

*Conforme a los lineamientos del Artículo 22 de la Resolución CREG 186 de 2020, en cuanto a las negociaciones de suministro de largo plazo y a las declaraciones de oferta PTDVF/CIDVF:*

- ❖ **Chuchupa (Ecopetrol):** registra oferta de PTDVF desde diciembre de 2022 hasta noviembre de 2025. De este campo se podrán suscribir contratos CF95, OCG o CFC a tres años (o más), iniciando en diciembre de 2022 por una cantidad máxima de **10,000 Mbtud**.

*En el marco del Artículo 1 de la Resolución CREG 102-007 de 2022, de este campo se podrán suscribir contratos a un año por una cantidad máxima de **10,000 Mbtud**.*

- ❖ **Chuchupa (Hocol):** registra oferta de PTDVF desde diciembre de 2022 hasta diciembre de 2027. De este campo se podrán suscribir contratos CF95, OCG o CFC a tres años (o más), iniciando en diciembre de 2022 por una cantidad máxima de **289 Mbtud**; o, se podrán suscribir contratos a tres años (o más) iniciando en diciembre de 2023 por una cantidad máxima de **289 Mbtud**.

*En el marco del Artículo 1 de la Resolución CREG 102-007 de 2022, de este campo se podrán suscribir contratos a un año por una cantidad máxima de **4,422 Mbtud**.*

- ❖ **Cupiagua:** registra oferta de PTDVF desde diciembre de 2022 hasta noviembre de 2027. De este campo se podrán suscribir contratos CF95, OCG o CFC a tres años (o más), iniciando en diciembre de 2022 por una cantidad máxima de **15,000 Mbtud**; o, se podrán suscribir contratos a tres años (o más) iniciando en diciembre de 2023 por una cantidad máxima de **29,871 Mbtud**.

*En el marco del Artículo 1 de la Resolución CREG 102-007 de 2022, de este campo se podrán suscribir contratos a un año por una cantidad máxima de **15,000 Mbtud**.*

## Aspectos Destacados Declaración de PTDFV – CIDVF

*Conforme a los lineamientos del Artículo 22 de la Resolución CREG 186 de 2020, en cuanto a las negociaciones de suministro de largo plazo y a las declaraciones de oferta PTDFV/CIDVF:*

- ❖ ***Cusiana:** registra oferta de PTDFV desde diciembre de 2022 hasta noviembre de 2027. De este campo se podrán suscribir contratos CF95, OCG o CFC a tres años (o más), iniciando en diciembre de 2022 por una cantidad máxima de **12,000 Mbtud**; o, se podrán suscribir contratos a tres años (o más) iniciando en diciembre de 2023 por una cantidad máxima de **40,129 Mbtud**.*

*En el marco del Artículo 1 de la Resolución CREG 102-007 de 2022, de este campo se podrán suscribir contratos a un año por una cantidad máxima de **12,000 Mbtud**.*

- ❖ ***Gibraltar:** registra oferta de PTDFV desde marzo de 2024 hasta enero de 2029. De este campo no se podrán suscribir contratos CF95, OCG o CFC a tres años (o más), iniciando en diciembre de 2022 ni con inicio en diciembre de 2023.*

- ❖ ***Nelson:** registra oferta de PTDFV desde diciembre de 2022 hasta diciembre de 2031. De este campo se podrán suscribir contratos CF95, OCG o CFC a tres años (o más), iniciando en diciembre de 2022 por una cantidad máxima de **27,904 Mbtud**; o, se podrán suscribir contratos a tres años (o más) iniciando en diciembre de 2023 por una cantidad máxima de **33,345 Mbtud**.*

*En el marco del Artículo 1 de la Resolución CREG 102-007 de 2022, de este campo se podrán suscribir contratos a un año por una cantidad máxima de **27,904 Mbtud**.*



BOLSA  
MERCANTIL  
DE COLOMBIA



Declaración de **PTDVF y  
CIDVF 2022**

**C**onsolidado Otros Campos

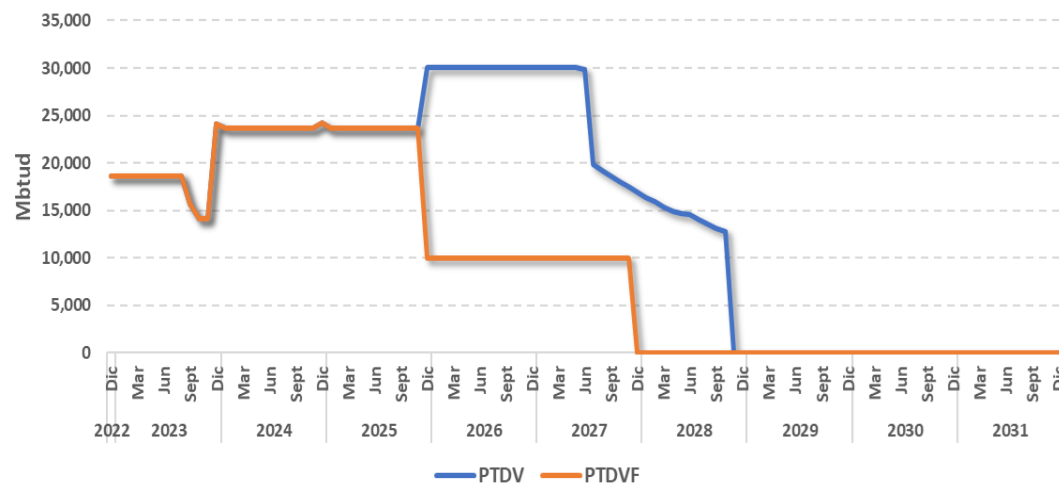
# Declaración de PTDF/CIDVF – Gestor del Mercado de Gas Natural Diciembre de 2022 a noviembre de 2031 – Otros Campos



BOLSA  
MERCANTIL  
DE COLOMBIA

## CUPIAGUA SUR (ECOPETROL)

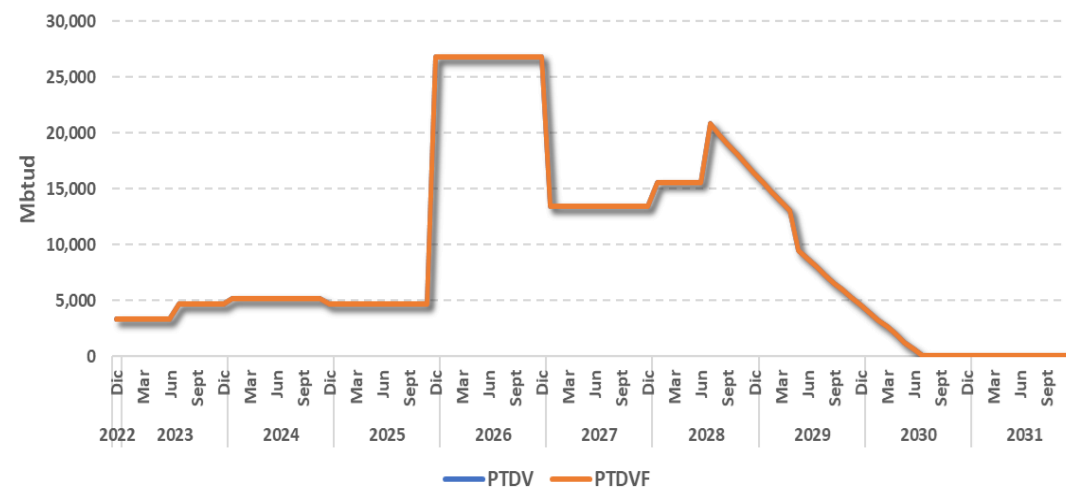
PTDV - PTDFV CUIAGUA SUR  
Dic 2022 - Nov 2031



Periodo*	PTDV	PTDFV
<i>Dic 2022 - Nov 2023</i>	14,090	14,090
<i>Dic 2023 - Nov 2024</i>	23,700	23,700
<i>Dic 2024 - Nov 2025</i>	23,700	23,700
<i>Dic 2025 - Nov 2026</i>	30,000	10,000
<i>Dic 2026 - Nov 2027</i>	17,509	10,000
<i>Dic 2027 - Nov 2028</i>	-	-
<i>Dic 2028 - Nov 2029</i>	-	-
<i>Dic 2029 - Nov 2030</i>	-	-
<i>Dic 2030 - Nov 2031</i>	-	-

## FLOREÑA (ECOPETROL)

PTDV - PTDFV FLOREÑA  
Dic 2022 - Nov 2031



Periodo*	PTDV	PTDFV
<i>Dic 2022 - Nov 2023</i>	3,333	3,333
<i>Dic 2023 - Nov 2024</i>	4,675	4,675
<i>Dic 2024 - Nov 2025</i>	4,676	4,676
<i>Dic 2025 - Nov 2026</i>	26,834	26,834
<i>Dic 2026 - Nov 2027</i>	13,417	13,417
<i>Dic 2027 - Nov 2028</i>	13,417	13,417
<i>Dic 2028 - Nov 2029</i>	5,254	5,254
<i>Dic 2029 - Nov 2030</i>	60	60
<i>Dic 2030 - Nov 2031</i>	60	60

\* Las cifras corresponden a PTDV y PTDFV mínima de cada año de gas

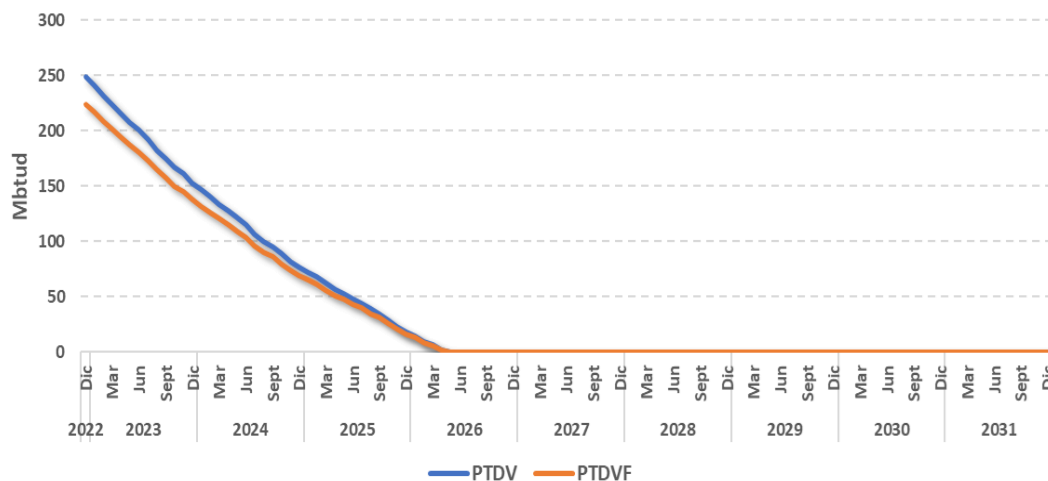
# Declaración de PTDF/CIDVF – Gestor del Mercado de Gas Natural Diciembre de 2022 a noviembre de 2031 – Otros Campos



BOLSA  
MERCANTIL  
DE COLOMBIA

## SAN ROQUE (ECOPETROL)

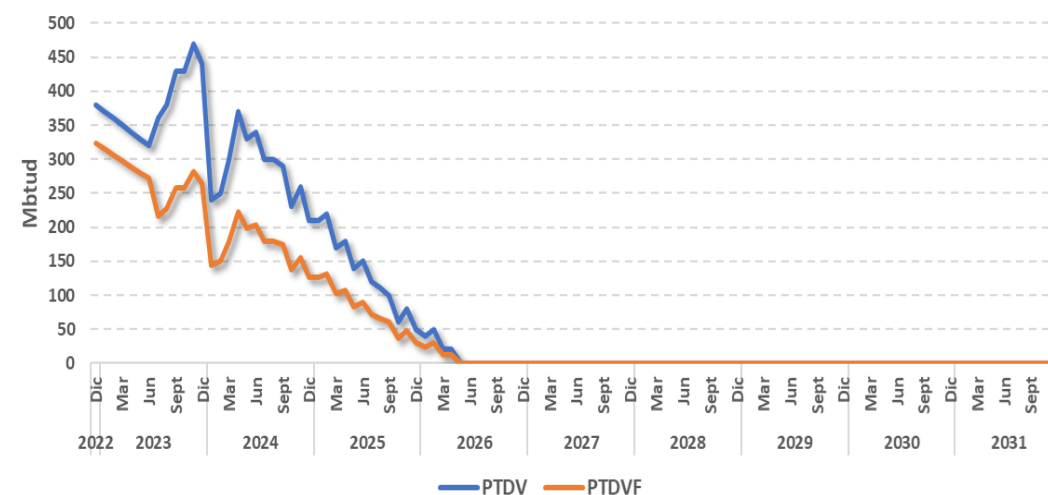
PTDV - PTDF SAN ROQUE  
Dic 2022 - Nov 2031



Periodo*	PTDV	PTDF
<i>Dic 2022 - Nov 2023</i>	161	145
<i>Dic 2023 - Nov 2024</i>	82	74
<i>Dic 2024 - Nov 2025</i>	23	21
<i>Dic 2025 - Nov 2026</i>	-	-
<i>Dic 2026 - Nov 2027</i>	-	-
<i>Dic 2027 - Nov 2028</i>	-	-
<i>Dic 2028 - Nov 2029</i>	-	-
<i>Dic 2029 - Nov 2030</i>	-	-
<i>Dic 2030 - Nov 2031</i>	-	-

## TISQUIRAMA (ECOPETROL)

PTDV - PTDF TISQUIRAMA  
Dic 2022 - Nov 2031



Periodo*	PTDV	PTDF
<i>Dic 2022 - Nov 2023</i>	320	216
<i>Dic 2023 - Nov 2024</i>	230	138
<i>Dic 2024 - Nov 2025</i>	60	36
<i>Dic 2025 - Nov 2026</i>	-	-
<i>Dic 2026 - Nov 2027</i>	-	-
<i>Dic 2027 - Nov 2028</i>	-	-
<i>Dic 2028 - Nov 2029</i>	-	-
<i>Dic 2029 - Nov 2030</i>	-	-
<i>Dic 2030 - Nov 2031</i>	-	-

\* Las cifras corresponden a PTDV y PTDF mínima de cada año de gas

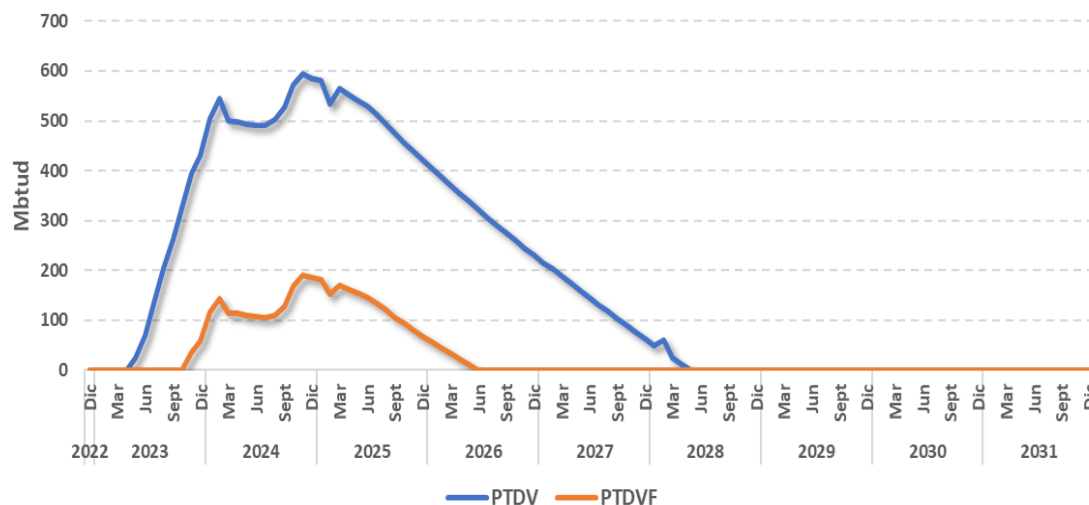
# Declaración de PTDVF/CIDVF – Gestor del Mercado de Gas Natural Diciembre de 2022 a noviembre de 2031 – Otros Campos



BOLSA  
MERCANTIL  
DE COLOMBIA

## CASABE (ECOPETROL)

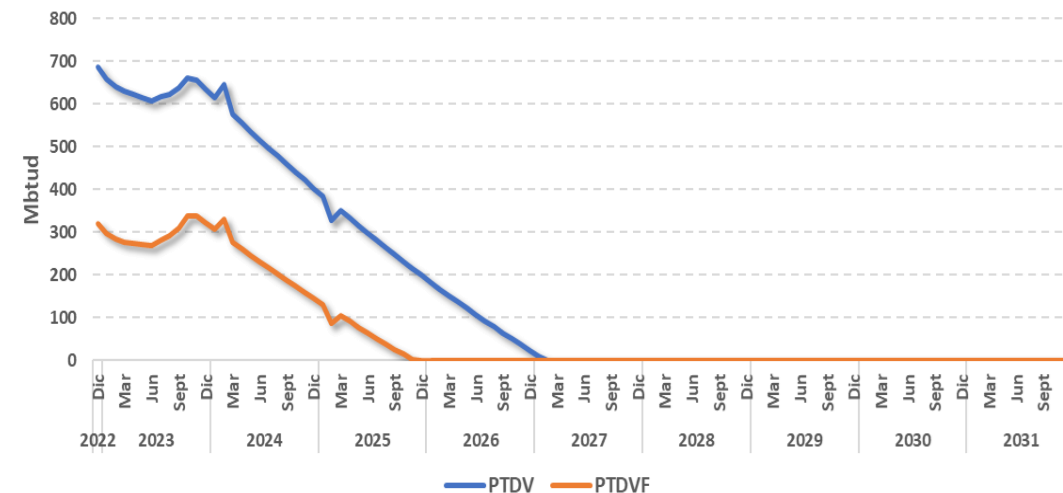
PTDV - PTDVF CASABE  
Dic 2022 - Nov 2031



Periodo*	PTDV	PTDVF
<i>Dic 2022 - Nov 2023</i>	-	-
<i>Dic 2023 - Nov 2024</i>	430	59
<i>Dic 2024 - Nov 2025</i>	439	80
<i>Dic 2025 - Nov 2026</i>	245	-
<i>Dic 2026 - Nov 2027</i>	76	-
<i>Dic 2027 - Nov 2028</i>	-	-
<i>Dic 2028 - Nov 2029</i>	-	-
<i>Dic 2029 - Nov 2030</i>	-	-
<i>Dic 2030 - Nov 2031</i>	-	-

## CASABE SUR (ECOPETROL)

PTDV - PTDVF CASABE SUR  
Dic 2022 - Nov 2031



Periodo*	PTDV	PTDVF
<i>Dic 2022 - Nov 2023</i>	608	268
<i>Dic 2023 - Nov 2024</i>	422	159
<i>Dic 2024 - Nov 2025</i>	215	2
<i>Dic 2025 - Nov 2026</i>	38	-
<i>Dic 2026 - Nov 2027</i>	-	-
<i>Dic 2027 - Nov 2028</i>	-	-
<i>Dic 2028 - Nov 2029</i>	-	-
<i>Dic 2029 - Nov 2030</i>	-	-
<i>Dic 2030 - Nov 2031</i>	-	-

\* Las cifras corresponden a PTDV y PTDVF mínima de cada año de gas

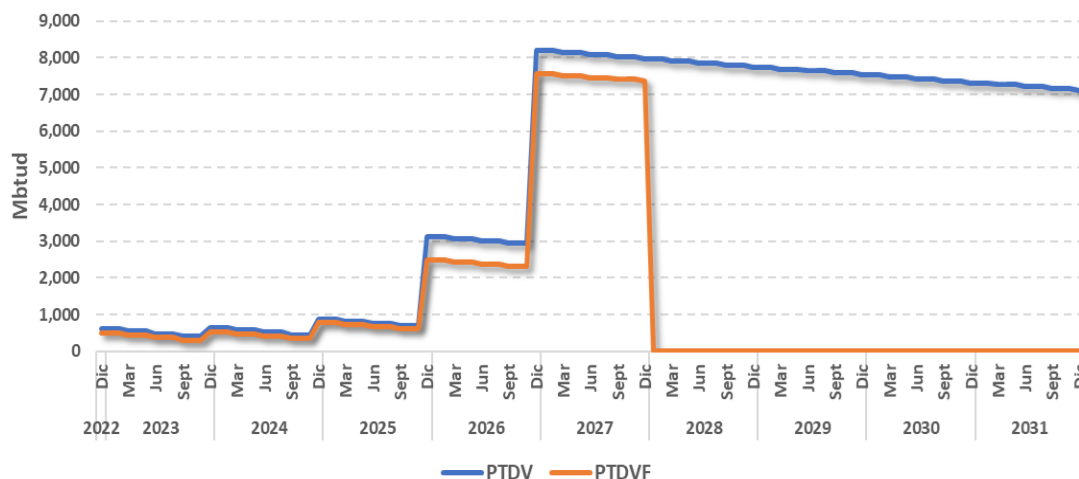
# Declaración de PTDF/CIDVF – Gestor del Mercado de Gas Natural Diciembre de 2022 a noviembre de 2031 – Otros Campos



BOLSA  
MERCANTIL  
DE COLOMBIA

## BALLENA (HOCOL)

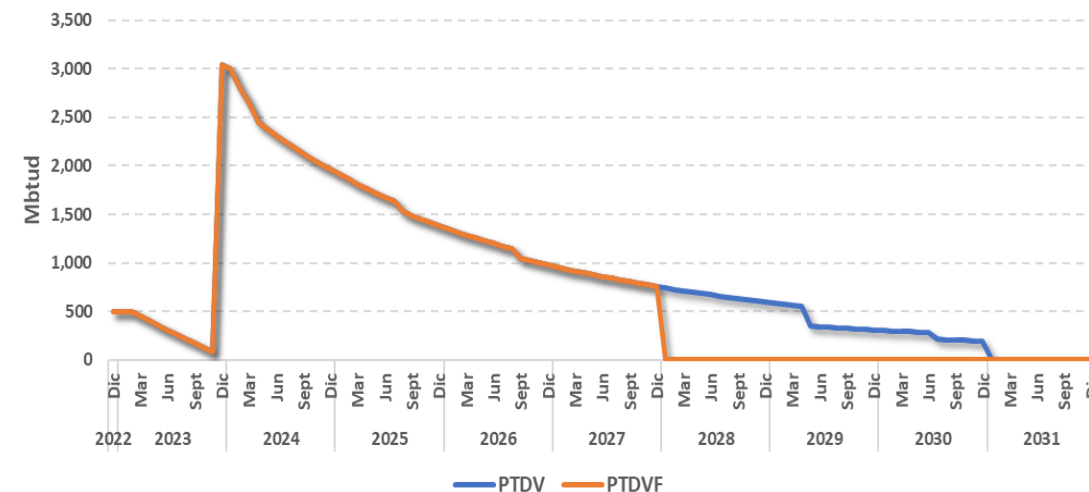
PTDV - PTDFV BALLENA HOCOL  
Dic 2022 - Nov 2031



Periodo*	PTDV	PTDFV
<i>Dic 2022 - Nov 2023</i>	412	309
<i>Dic 2023 - Nov 2024</i>	449	348
<i>Dic 2024 - Nov 2025</i>	701	617
<i>Dic 2025 - Nov 2026</i>	2,956	2,326
<i>Dic 2026 - Nov 2027</i>	8,025	7,406
<i>Dic 2027 - Nov 2028</i>	7,801	-
<i>Dic 2028 - Nov 2029</i>	7,584	-
<i>Dic 2029 - Nov 2030</i>	7,368	-
<i>Dic 2030 - Nov 2031</i>	7,157	-

## ARJONA (HOCOL)

PTDV - PTDFV ARJONA  
Dic 2022 - Nov 2031



Periodo*	PTDV	PTDFV
<i>Dic 2022 - Nov 2023</i>	86	86
<i>Dic 2023 - Nov 2024</i>	2,013	2,013
<i>Dic 2024 - Nov 2025</i>	1,414	1,414
<i>Dic 2025 - Nov 2026</i>	1,000	1,000
<i>Dic 2026 - Nov 2027</i>	772	772
<i>Dic 2027 - Nov 2028</i>	610	-
<i>Dic 2028 - Nov 2029</i>	314	-
<i>Dic 2029 - Nov 2030</i>	198	-
<i>Dic 2030 - Nov 2031</i>	-	-

\* Las cifras corresponden a PTDV y PTDFV mínima de cada año de gas

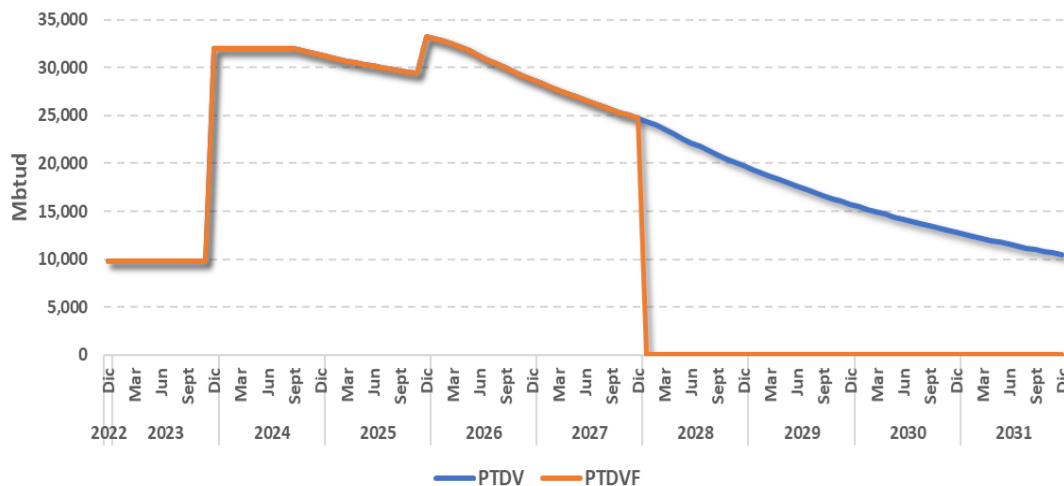
# Declaración de PTDF/CIDVF – Gestor del Mercado de Gas Natural Diciembre de 2022 a noviembre de 2031 – Otros Campos



BOLSA  
MERCANTIL  
DE COLOMBIA

## BONGA MAMEY (HOCOL)

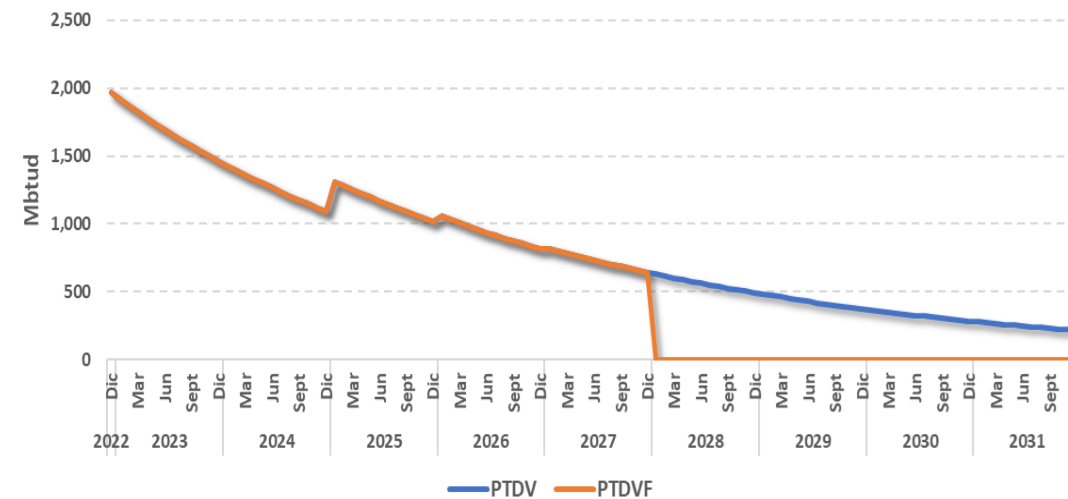
PTDV - PTDF BONGA MAMEY  
Dic 2022 - Nov 2031



Periodo*	PTDV	PTDF
<b>Dic 2022 - Nov 2023</b>	9,786	9,785
<b>Dic 2023 - Nov 2024</b>	31,525	31,525
<b>Dic 2024 - Nov 2025</b>	29,413	29,413
<b>Dic 2025 - Nov 2026</b>	29,129	29,129
<b>Dic 2026 - Nov 2027</b>	24,996	24,996
<b>Dic 2027 - Nov 2028</b>	20,097	-
<b>Dic 2028 - Nov 2029</b>	16,051	-
<b>Dic 2029 - Nov 2030</b>	12,998	-
<b>Dic 2030 - Nov 2031</b>	10,645	-

## LA CAÑADA NORTE (HOCOL)

PTDV - PTDF LA CAÑADA NORTE  
Dic 2022 - Nov 2031



Periodo*	PTDV	PTDF
<b>Dic 2022 - Nov 2023</b>	1,497	1,497
<b>Dic 2023 - Nov 2024</b>	1,120	1,120
<b>Dic 2024 - Nov 2025</b>	1,043	1,043
<b>Dic 2025 - Nov 2026</b>	836	836
<b>Dic 2026 - Nov 2027</b>	656	656
<b>Dic 2027 - Nov 2028</b>	503	-
<b>Dic 2028 - Nov 2029</b>	382	-
<b>Dic 2029 - Nov 2030</b>	291	-
<b>Dic 2030 - Nov 2031</b>	218	-

\* Las cifras corresponden a PTDV y PTDF mínima de cada año de gas



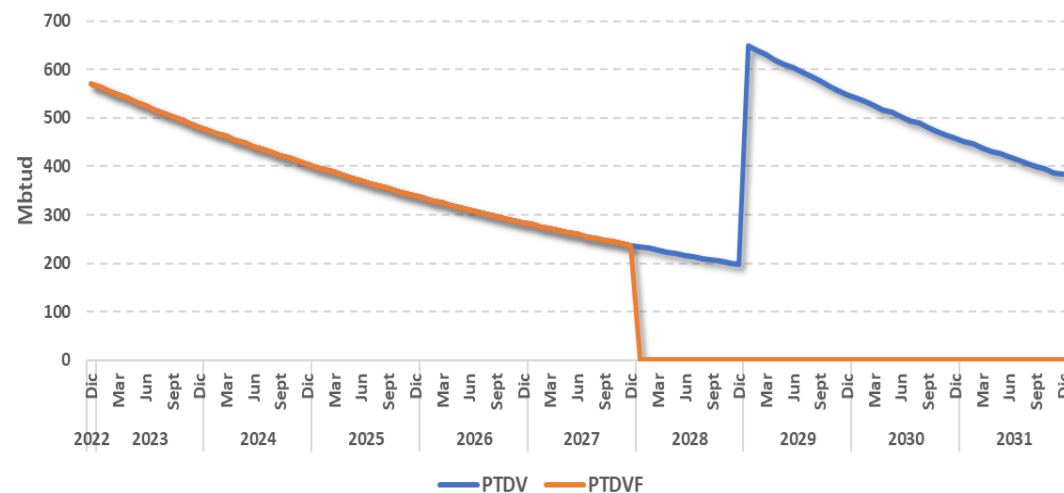
# Declaración de PTDF/CIDVF – Gestor del Mercado de Gas Natural Diciembre de 2022 a noviembre de 2031 – Otros Campos



BOLSA  
MERCANTIL  
DE COLOMBIA

## MANÁ (HOCOL)

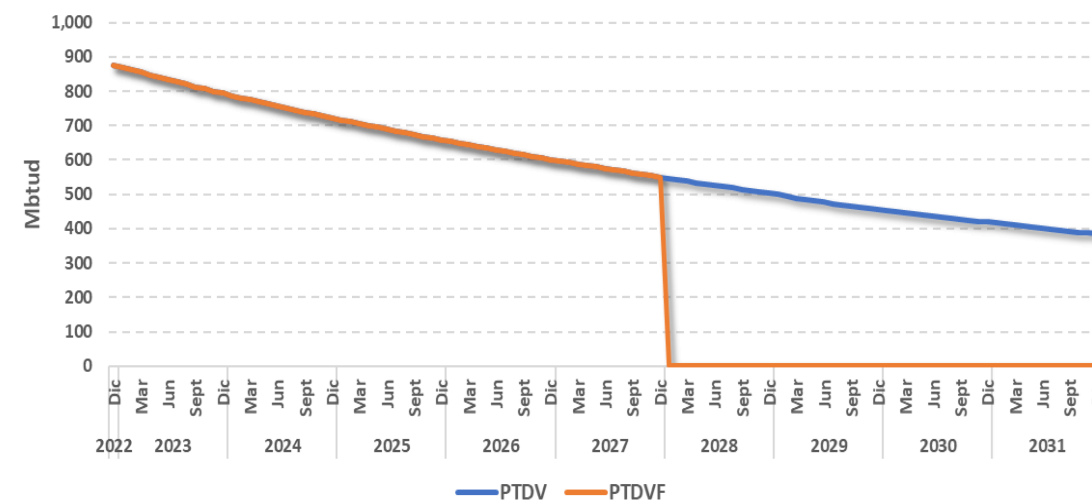
PTDV - PTDFV MANÁ  
Dic 2022 - Nov 2031



Periodo*	PTDV	PTDFV
<b>Dic 2022 - Nov 2023</b>	488	488
<b>Dic 2023 - Nov 2024</b>	410	410
<b>Dic 2024 - Nov 2025</b>	344	344
<b>Dic 2025 - Nov 2026</b>	287	287
<b>Dic 2026 - Nov 2027</b>	240	240
<b>Dic 2027 - Nov 2028</b>	201	-
<b>Dic 2028 - Nov 2029</b>	198	-
<b>Dic 2029 - Nov 2030</b>	464	-
<b>Dic 2030 - Nov 2031</b>	387	-

## TOQUI TOQUI (HOCOL)

PTDV - PTDFV TOQUI TOQUI  
Dic 2022 - Nov 2031



Periodo*	PTDV	PTDFV
<b>Dic 2022 - Nov 2023</b>	800	800
<b>Dic 2023 - Nov 2024</b>	727	727
<b>Dic 2024 - Nov 2025</b>	663	663
<b>Dic 2025 - Nov 2026</b>	606	606
<b>Dic 2026 - Nov 2027</b>	554	554
<b>Dic 2027 - Nov 2028</b>	508	-
<b>Dic 2028 - Nov 2029</b>	459	-
<b>Dic 2029 - Nov 2030</b>	422	-
<b>Dic 2030 - Nov 2031</b>	388	-

\* Las cifras corresponden a PTDV y PTDFV mínima de cada año de gas

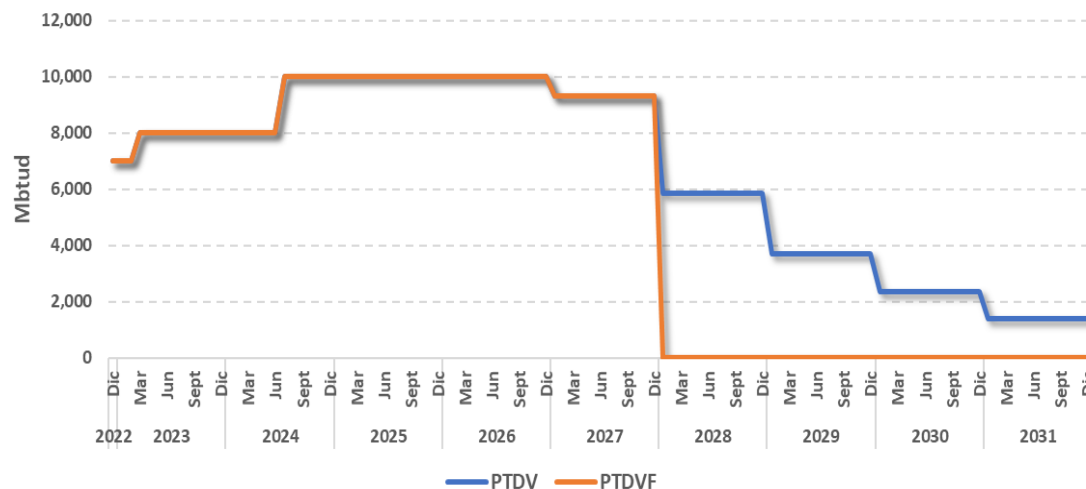
# Declaración de PTDF/CIDVF – Gestor del Mercado de Gas Natural Diciembre de 2022 a noviembre de 2031 – Otros Campos



BOLSA  
MERCANTIL  
DE COLOMBIA

## ARRECIFE (HOCOL)

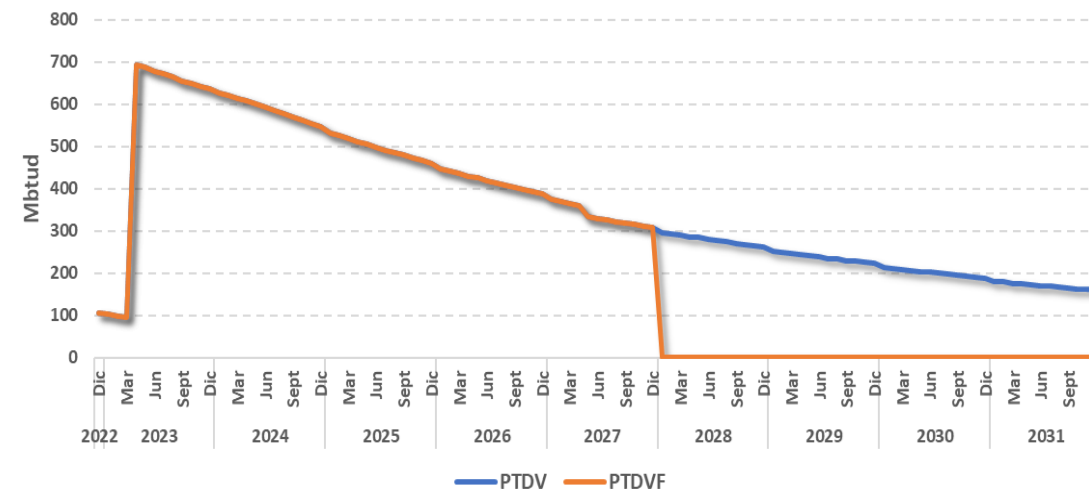
PTDV - PTDFV ARRECIFE  
Dic 2022 - Nov 2031



Periodo*	PTDV	PTDFV
<b><i>Dic 2022 - Nov 2023</i></b>	7,000	7,000
<b><i>Dic 2023 - Nov 2024</i></b>	8,000	8,000
<b><i>Dic 2024 - Nov 2025</i></b>	10,000	10,000
<b><i>Dic 2025 - Nov 2026</i></b>	10,000	10,000
<b><i>Dic 2026 - Nov 2027</i></b>	9,300	9,300
<b><i>Dic 2027 - Nov 2028</i></b>	5,871	-
<b><i>Dic 2028 - Nov 2029</i></b>	3,706	-
<b><i>Dic 2029 - Nov 2030</i></b>	2,340	-
<b><i>Dic 2030 - Nov 2031</i></b>	1,400	-

## TOLDADO (HOCOL)

PTDV - PTDFV TOLDADO  
Dic 2022 - Nov 2031



Periodo*	PTDV	PTDFV
<b><i>Dic 2022 - Nov 2023</i></b>	96	96
<b><i>Dic 2023 - Nov 2024</i></b>	554	554
<b><i>Dic 2024 - Nov 2025</i></b>	466	466
<b><i>Dic 2025 - Nov 2026</i></b>	393	393
<b><i>Dic 2026 - Nov 2027</i></b>	311	311
<b><i>Dic 2027 - Nov 2028</i></b>	265	-
<b><i>Dic 2028 - Nov 2029</i></b>	225	-
<b><i>Dic 2029 - Nov 2030</i></b>	191	-
<b><i>Dic 2030 - Nov 2031</i></b>	161	-

\* Las cifras corresponden a PTDV y PTDFV mínima de cada año de gas

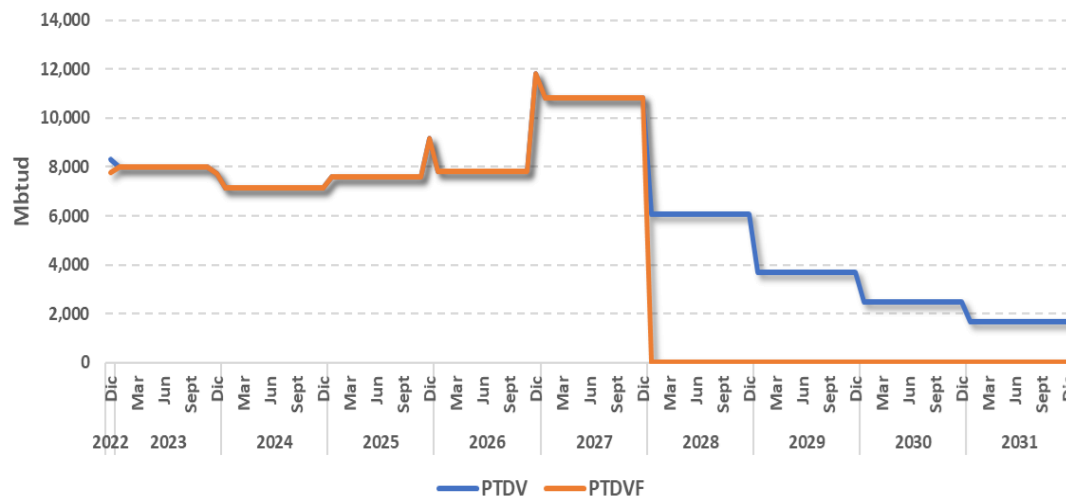
# Declaración de PTDVF/CIDVF – Gestor del Mercado de Gas Natural Diciembre de 2022 a noviembre de 2031 – Otros Campos



BOLSA  
MERCANTIL  
DE COLOMBIA

## BULLERENGUE (HOCOL)

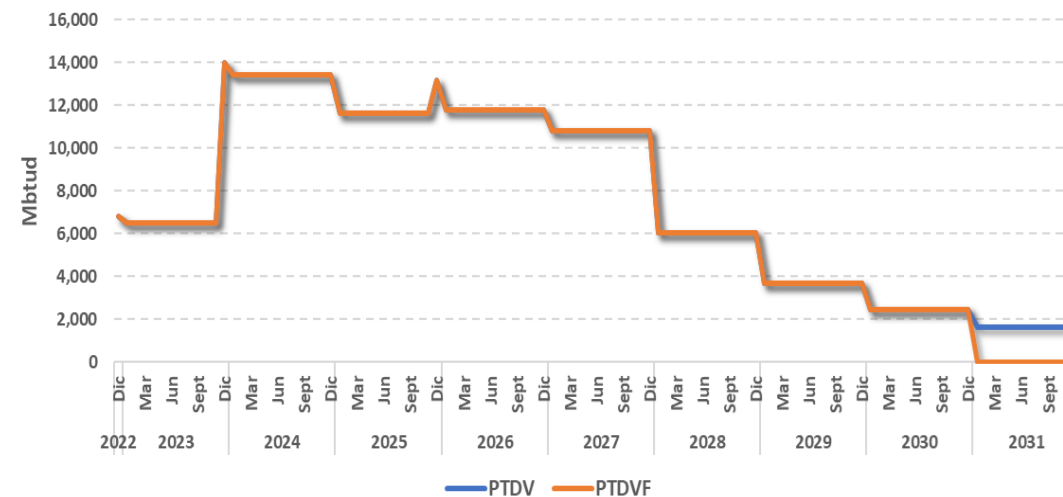
PTDV - PTDVF BULLERENGUE - HOCOL  
Dic 2022 - Nov 2031



Periodo*	PTDV	PTDVF
<b>Dic 2022 - Nov 2023</b>	8,000	7,788
<b>Dic 2023 - Nov 2024</b>	7,145	7,145
<b>Dic 2024 - Nov 2025</b>	7,145	7,145
<b>Dic 2025 - Nov 2026</b>	7,809	7,809
<b>Dic 2026 - Nov 2027</b>	10,805	10,805
<b>Dic 2027 - Nov 2028</b>	6,071	-
<b>Dic 2028 - Nov 2029</b>	3,686	-
<b>Dic 2029 - Nov 2030</b>	2,470	-
<b>Dic 2030 - Nov 2031</b>	1,651	-

## BULLERENGUE (LEWIS)

PTDV - PTDVF BULLERENGUE LEWIS  
Dic 2022 - Nov 2031



Periodo*	PTDV	PTDVF
<b>Dic 2022 - Nov 2023</b>	6,500	6,500
<b>Dic 2023 - Nov 2024</b>	13,415	13,415
<b>Dic 2024 - Nov 2025</b>	11,660	11,660
<b>Dic 2025 - Nov 2026</b>	11,809	11,809
<b>Dic 2026 - Nov 2027</b>	10,805	10,805
<b>Dic 2027 - Nov 2028</b>	6,071	6,071
<b>Dic 2028 - Nov 2029</b>	3,686	3,686
<b>Dic 2029 - Nov 2030</b>	2,470	2,470
<b>Dic 2030 - Nov 2031</b>	1,651	-

\* Las cifras corresponden a PTDV y PTDVF mínima de cada año de gas

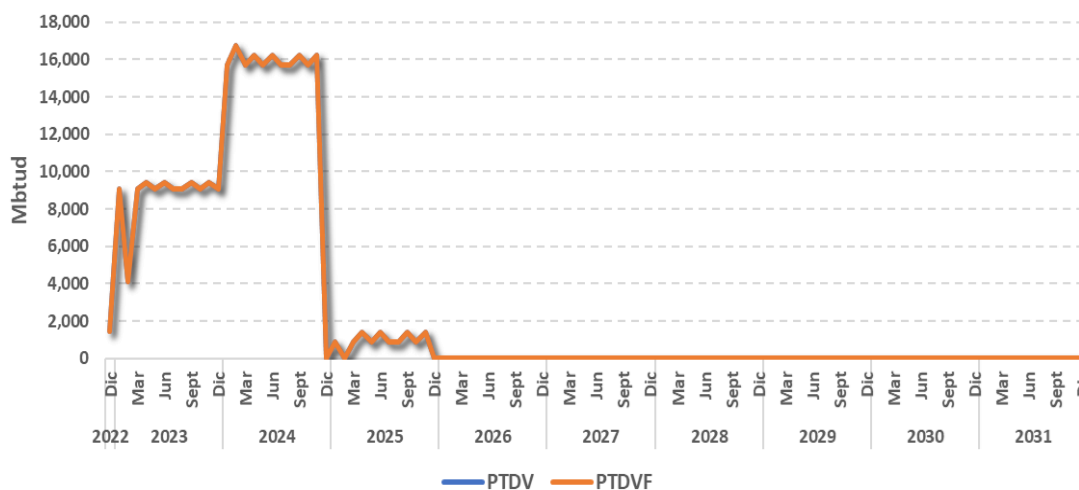
# Declaración de PTDF/CIDVF – Gestor del Mercado de Gas Natural Diciembre de 2022 a noviembre de 2031 – Otros Campos



BOLSA  
MERCANTIL  
DE COLOMBIA

## ACORDEÓN (CNE)

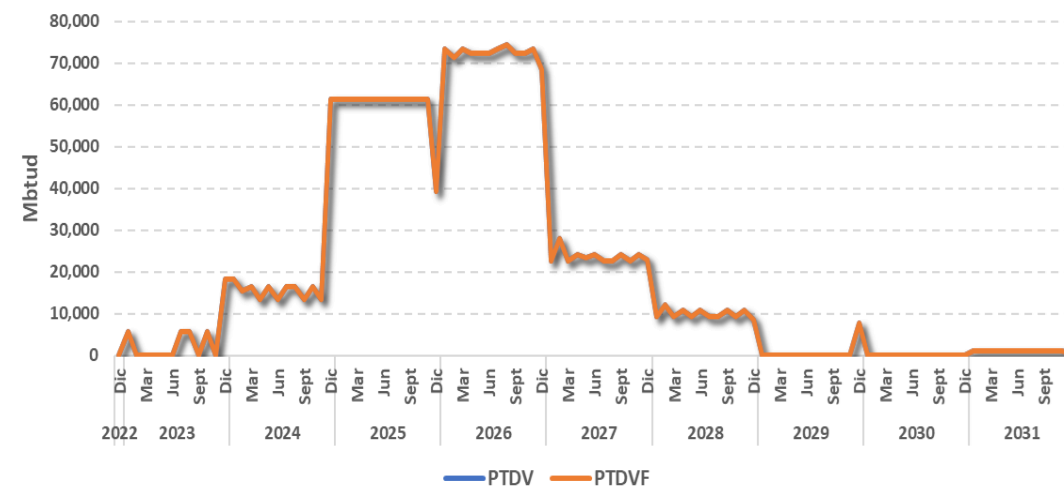
PTDV - PTDF ACORDEÓN  
Dic 2022 - Nov 2031



Periodo*	PTDV	PTDF
<i>Dic 2022 - Nov 2023</i>	1,477	1,477
<i>Dic 2023 - Nov 2024</i>	9,084	9,084
<i>Dic 2024 - Nov 2025</i>	-	-
<i>Dic 2025 - Nov 2026</i>	-	-
<i>Dic 2026 - Nov 2027</i>	-	-
<i>Dic 2027 - Nov 2028</i>	-	-
<i>Dic 2028 - Nov 2029</i>	-	-
<i>Dic 2029 - Nov 2030</i>	-	-
<i>Dic 2030 - Nov 2031</i>	-	-

## CLARINETE (CNE)

PTDV - PTDF CLARINETE  
Dic 2022 - Nov 2031



Periodo*	PTDV	PTDF
<i>Dic 2022 - Nov 2023</i>	-	-
<i>Dic 2023 - Nov 2024</i>	13,278	13,278
<i>Dic 2024 - Nov 2025</i>	61,360	61,360
<i>Dic 2025 - Nov 2026</i>	39,307	39,307
<i>Dic 2026 - Nov 2027</i>	22,503	22,503
<i>Dic 2027 - Nov 2028</i>	9,390	9,390
<i>Dic 2028 - Nov 2029</i>	-	-
<i>Dic 2029 - Nov 2030</i>	-	-
<i>Dic 2030 - Nov 2031</i>	-	-

\* Las cifras corresponden a PTDV y PTDF mínima de cada año de gas

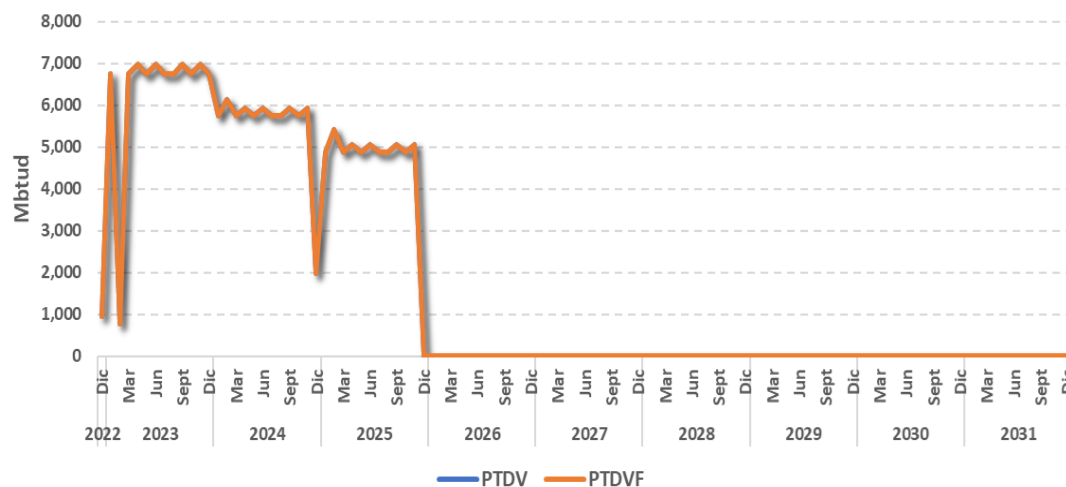
# Declaración de PTDF/CIDVF – Gestor del Mercado de Gas Natural Diciembre de 2022 a noviembre de 2031 – Otros Campos



BOLSA  
MERCANTIL  
DE COLOMBIA

## OBOE (CNE)

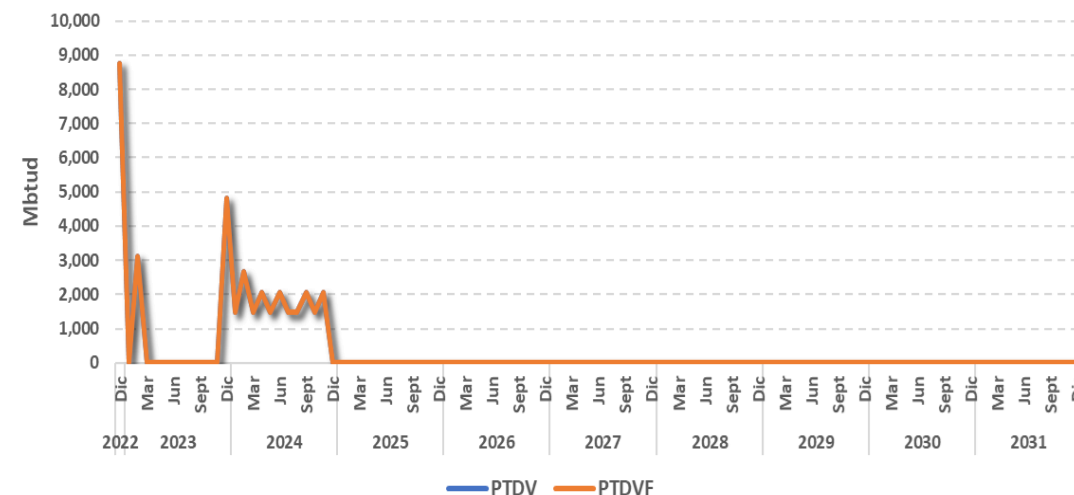
PTDV - PTDFV OBOE  
Dic 2022 - Nov 2031



Periodo*	PTDV	PTDFV
<i>Dic 2022 - Nov 2023</i>	766	766
<i>Dic 2023 - Nov 2024</i>	5,737	5,737
<i>Dic 2024 - Nov 2025</i>	1,980	1,980
<i>Dic 2025 - Nov 2026</i>	-	-
<i>Dic 2026 - Nov 2027</i>	-	-
<i>Dic 2027 - Nov 2028</i>	-	-
<i>Dic 2028 - Nov 2029</i>	-	-
<i>Dic 2029 - Nov 2030</i>	-	-
<i>Dic 2030 - Nov 2031</i>	-	-

## PANDERETA (CNE)

PTDV - PTDFV PANDERETA  
Dic 2022 - Nov 2031



Periodo*	PTDV	PTDFV
<i>Dic 2022 - Nov 2023</i>	-	-
<i>Dic 2023 - Nov 2024</i>	1,469	1,469
<i>Dic 2024 - Nov 2025</i>	-	-
<i>Dic 2025 - Nov 2026</i>	-	-
<i>Dic 2026 - Nov 2027</i>	-	-
<i>Dic 2027 - Nov 2028</i>	-	-
<i>Dic 2028 - Nov 2029</i>	-	-
<i>Dic 2029 - Nov 2030</i>	-	-
<i>Dic 2030 - Nov 2031</i>	-	-

\* Las cifras corresponden a PTDV y PTDFV mínima de cada año de gas

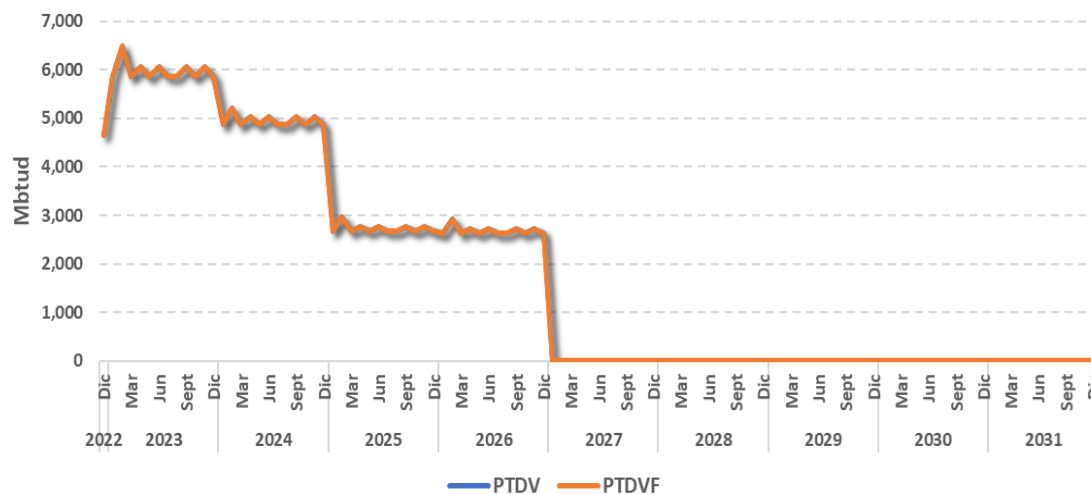
# Declaración de PTDF/CIDVF – Gestor del Mercado de Gas Natural Diciembre de 2022 a noviembre de 2031 – Otros Campos



BOLSA  
MERCANTIL  
DE COLOMBIA

## ARÁNDALA (CANACOL)

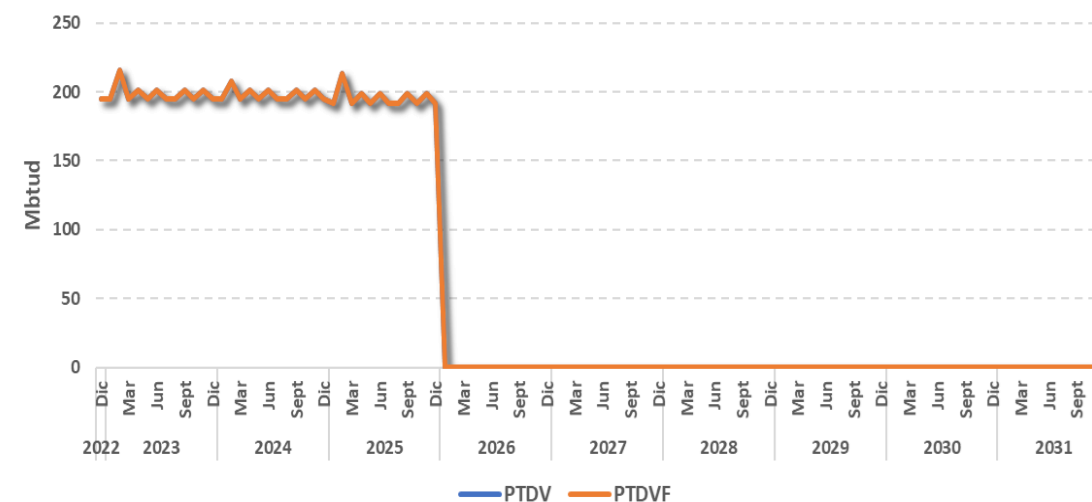
PTDV - PTDFV ARÁNDALA  
Dic 2022 - Nov 2031



Periodo*	PTDV	PTDFV
<i>Dic 2022 - Nov 2023</i>	4,651	4,651
<i>Dic 2023 - Nov 2024</i>	4,872	4,872
<i>Dic 2024 - Nov 2025</i>	2,682	2,682
<i>Dic 2025 - Nov 2026</i>	2,630	2,630
<i>Dic 2026 - Nov 2027</i>	-	-
<i>Dic 2027 - Nov 2028</i>	-	-
<i>Dic 2028 - Nov 2029</i>	-	-
<i>Dic 2029 - Nov 2030</i>	-	-
<i>Dic 2030 - Nov 2031</i>	-	-

## ARIANNA (CANACOL)

PTDV - PTDFV ARIANNA  
Dic 2022 - Nov 2031



Periodo*	PTDV	PTDFV
<i>Dic 2022 - Nov 2023</i>	195	195
<i>Dic 2023 - Nov 2024</i>	195	195
<i>Dic 2024 - Nov 2025</i>	192	192
<i>Dic 2025 - Nov 2026</i>	-	-
<i>Dic 2026 - Nov 2027</i>	-	-
<i>Dic 2027 - Nov 2028</i>	-	-
<i>Dic 2028 - Nov 2029</i>	-	-
<i>Dic 2029 - Nov 2030</i>	-	-
<i>Dic 2030 - Nov 2031</i>	-	-

\* Las cifras corresponden a PTDV y PTDFV mínima de cada año de gas

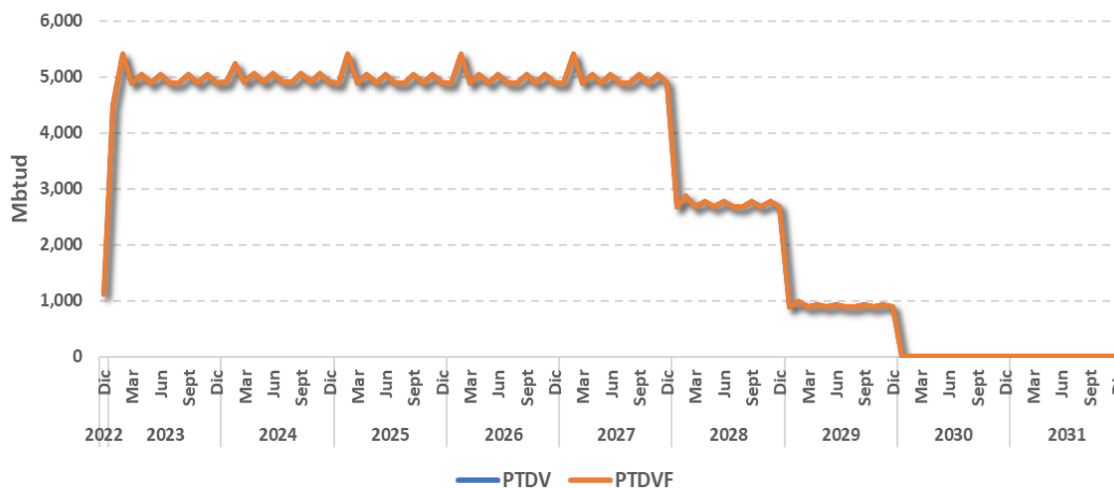
# Declaración de PTDVF/CIDVF – Gestor del Mercado de Gas Natural Diciembre de 2022 a noviembre de 2031 – Otros Campos



BOLSA  
MERCANTIL  
DE COLOMBIA

## BREVA (CANACOL)

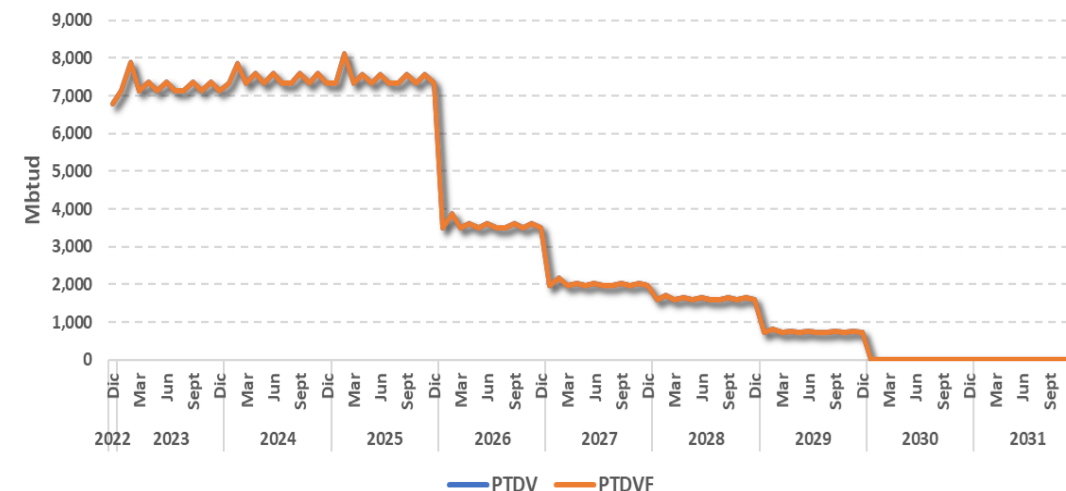
PTDV - PTDVF BREVA  
Dic 2022 - Nov 2031



Periodo*	PTDV	PTDVF
<b>Dic 2022 - Nov 2023</b>	1,115	1,115
<b>Dic 2023 - Nov 2024</b>	4,886	4,886
<b>Dic 2024 - Nov 2025</b>	4,886	4,886
<b>Dic 2025 - Nov 2026</b>	4,886	4,886
<b>Dic 2026 - Nov 2027</b>	4,886	4,886
<b>Dic 2027 - Nov 2028</b>	2,682	2,682
<b>Dic 2028 - Nov 2029</b>	897	897
<b>Dic 2029 - Nov 2030</b>	-	-
<b>Dic 2030 - Nov 2031</b>	-	-

## CAÑAHUATE (CANACOL)

PTDV - PTDVF CAÑAHUATE  
Dic 2022 - Nov 2031



Periodo*	PTDV	PTDVF
<b>Dic 2022 - Nov 2023</b>	6,770	6,770
<b>Dic 2023 - Nov 2024</b>	7,119	7,119
<b>Dic 2024 - Nov 2025</b>	7,325	7,325
<b>Dic 2025 - Nov 2026</b>	3,494	3,494
<b>Dic 2026 - Nov 2027</b>	1,955	1,955
<b>Dic 2027 - Nov 2028</b>	1,590	1,590
<b>Dic 2028 - Nov 2029</b>	724	724
<b>Dic 2029 - Nov 2030</b>	-	-
<b>Dic 2030 - Nov 2031</b>	-	-

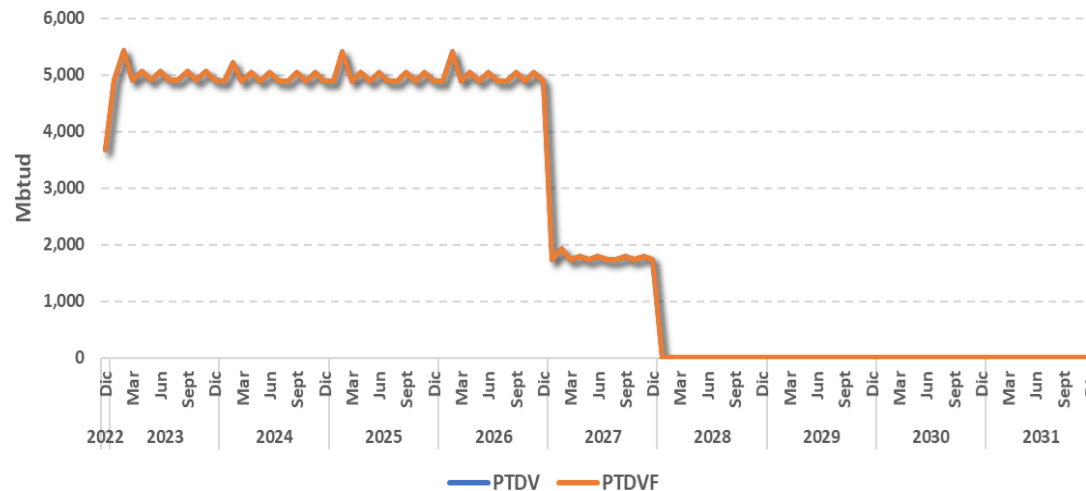
\* Las cifras corresponden a PTDV y PTDVF mínima de cada año de gas

# Declaración de PTDF/CIDVF – Gestor del Mercado de Gas Natural Diciembre de 2022 a noviembre de 2031 – Otros Campos



## CAÑANDONGA (CANACOL)

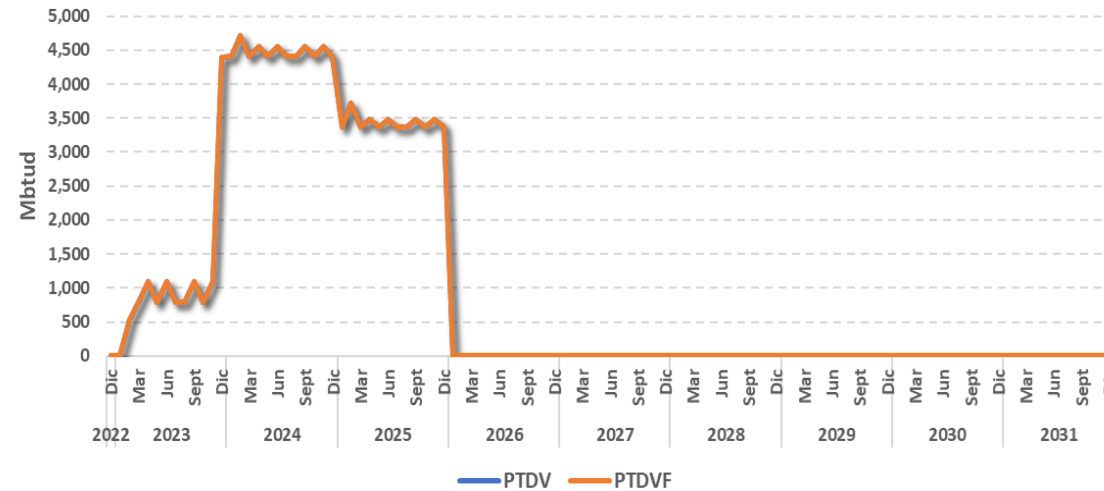
PTDV - PTDF CAÑANDONGA  
Dic 2022 - Nov 2031



Periodo*	PTDV	PTDF
<i>Dic 2022 - Nov 2023</i>	3,680	3,680
<i>Dic 2023 - Nov 2024</i>	4,886	4,886
<i>Dic 2024 - Nov 2025</i>	4,886	4,886
<i>Dic 2025 - Nov 2026</i>	4,886	4,886
<i>Dic 2026 - Nov 2027</i>	1,733	1,733
<i>Dic 2027 - Nov 2028</i>	-	-
<i>Dic 2028 - Nov 2029</i>	-	-
<i>Dic 2029 - Nov 2030</i>	-	-
<i>Dic 2030 - Nov 2031</i>	-	-

## NÍSPERO-TROMBÓN (CANACOL)

PTDV - PTDF NÍSPERO-TROMBÓN  
Dic 2022 - Nov 2031



Periodo*	PTDV	PTDF
<i>Dic 2022 - Nov 2023</i>	-	-
<i>Dic 2023 - Nov 2024</i>	4,396	4,396
<i>Dic 2024 - Nov 2025</i>	3,366	3,366
<i>Dic 2025 - Nov 2026</i>	-	-
<i>Dic 2026 - Nov 2027</i>	-	-
<i>Dic 2027 - Nov 2028</i>	-	-
<i>Dic 2028 - Nov 2029</i>	-	-
<i>Dic 2029 - Nov 2030</i>	-	-
<i>Dic 2030 - Nov 2031</i>	-	-

\* Las cifras corresponden a PTDV y PTDF mínima de cada año de gas



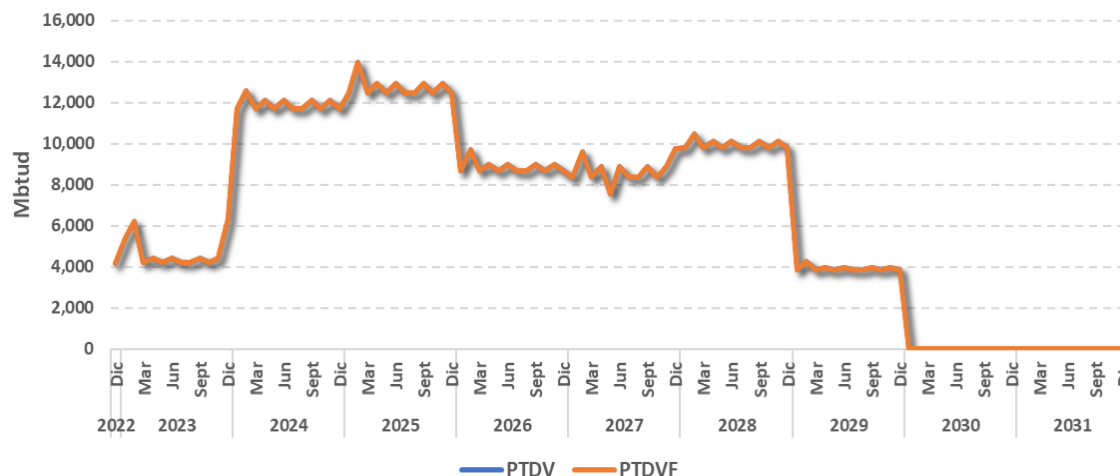
# Declaración de PTDF/CIDVF – Gestor del Mercado de Gas Natural Diciembre de 2022 a noviembre de 2031 – Otros Campos



BOLSA  
MERCANTIL  
DE COLOMBIA

## PALMER (CANACOL)

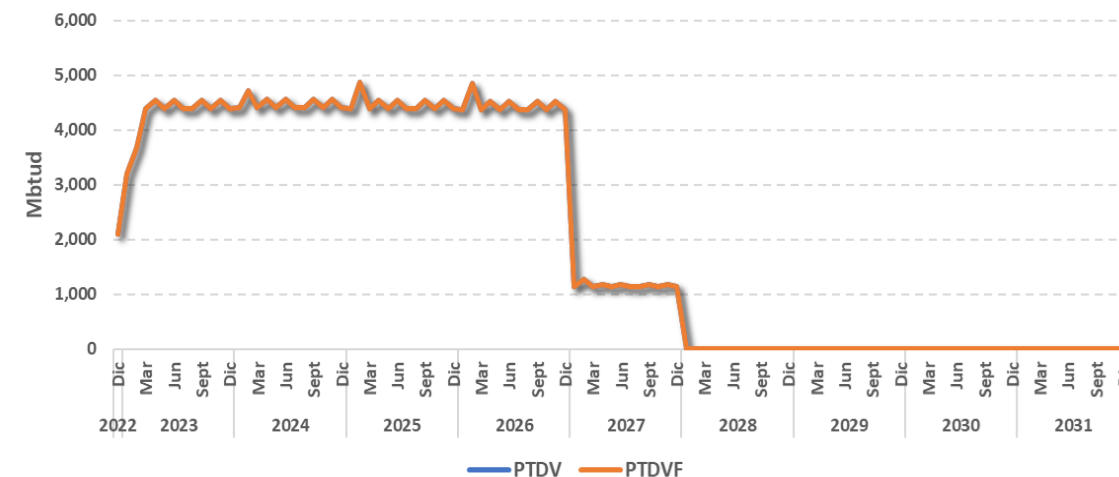
PTDV - PTDF PALMER  
Dic 2022 - Nov 2031



Periodo*	PTDV	PTDF
<i>Dic 2022 - Nov 2023</i>	4,181	4,181
<i>Dic 2023 - Nov 2024</i>	6,295	6,295
<i>Dic 2024 - Nov 2025</i>	11,686	11,686
<i>Dic 2025 - Nov 2026</i>	8,669	8,669
<i>Dic 2026 - Nov 2027</i>	7,572	7,572
<i>Dic 2027 - Nov 2028</i>	9,771	9,771
<i>Dic 2028 - Nov 2029</i>	3,853	3,853
<i>Dic 2029 - Nov 2030</i>	-	-
<i>Dic 2030 - Nov 2031</i>	-	-

## TORONJA (CANACOL)

PTDV - PTDF TORONJA  
Dic 2022 - Nov 2031



Periodo*	PTDV	PTDF
<i>Dic 2022 - Nov 2023</i>	2,096	2,096
<i>Dic 2023 - Nov 2024</i>	4,396	4,396
<i>Dic 2024 - Nov 2025</i>	4,396	4,396
<i>Dic 2025 - Nov 2026</i>	4,372	4,372
<i>Dic 2026 - Nov 2027</i>	1,144	1,144
<i>Dic 2027 - Nov 2028</i>	-	-
<i>Dic 2028 - Nov 2029</i>	-	-
<i>Dic 2029 - Nov 2030</i>	-	-
<i>Dic 2030 - Nov 2031</i>	-	-

\* Las cifras corresponden a PTDV y PTDF mínima de cada año de gas

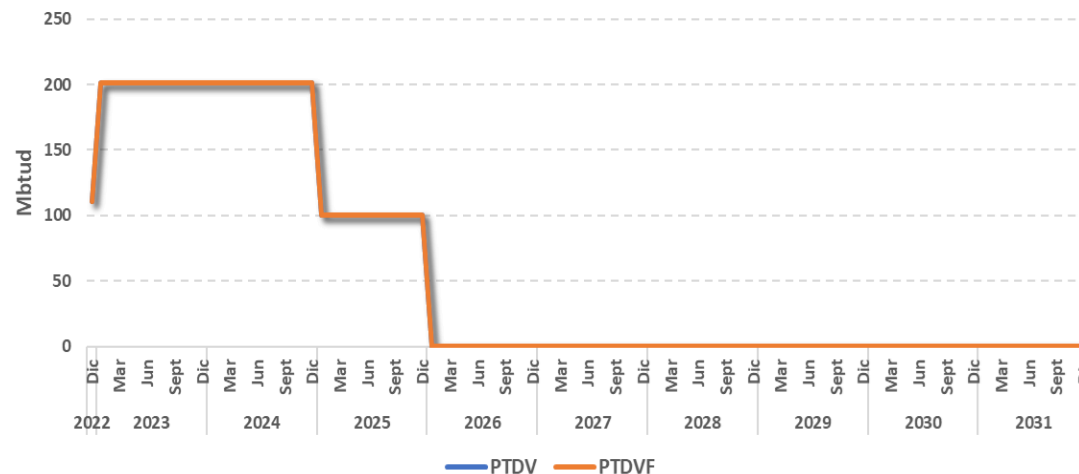
# Declaración de PTDF/CIDVF – Gestor del Mercado de Gas Natural Diciembre de 2022 a noviembre de 2031 – Otros Campos



BOLSA  
MERCANTIL  
DE COLOMBIA

## CAÑAFLECHA (CANACOL)

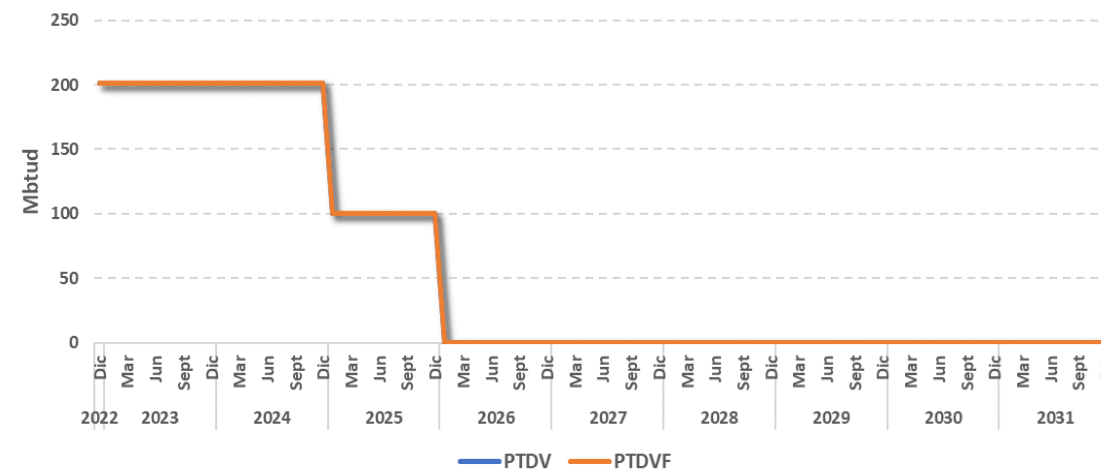
PTDV - PTDFV CAÑAFLECHA  
Dic 2022 - Nov 2031



Periodo*	PTDV	PTDFV
<b><i>Dic 2022 - Nov 2023</i></b>	111	111
<b><i>Dic 2023 - Nov 2024</i></b>	201	201
<b><i>Dic 2024 - Nov 2025</i></b>	100	100
<b><i>Dic 2025 - Nov 2026</i></b>	-	-
<b><i>Dic 2026 - Nov 2027</i></b>	-	-
<b><i>Dic 2027 - Nov 2028</i></b>	-	-
<b><i>Dic 2028 - Nov 2029</i></b>	-	-
<b><i>Dic 2029 - Nov 2030</i></b>	-	-
<b><i>Dic 2030 - Nov 2031</i></b>	-	-

## KATANA (CANACOL)

PTDV - PTDFV KATANA  
Dic 2022 - Nov 2031



Periodo*	PTDV	PTDFV
<b><i>Dic 2022 - Nov 2023</i></b>	201	201
<b><i>Dic 2023 - Nov 2024</i></b>	201	201
<b><i>Dic 2024 - Nov 2025</i></b>	100	100
<b><i>Dic 2025 - Nov 2026</i></b>	-	-
<b><i>Dic 2026 - Nov 2027</i></b>	-	-
<b><i>Dic 2027 - Nov 2028</i></b>	-	-
<b><i>Dic 2028 - Nov 2029</i></b>	-	-
<b><i>Dic 2029 - Nov 2030</i></b>	-	-
<b><i>Dic 2030 - Nov 2031</i></b>	-	-

\* Las cifras corresponden a PTDV y PTDFV mínima de cada año de gas

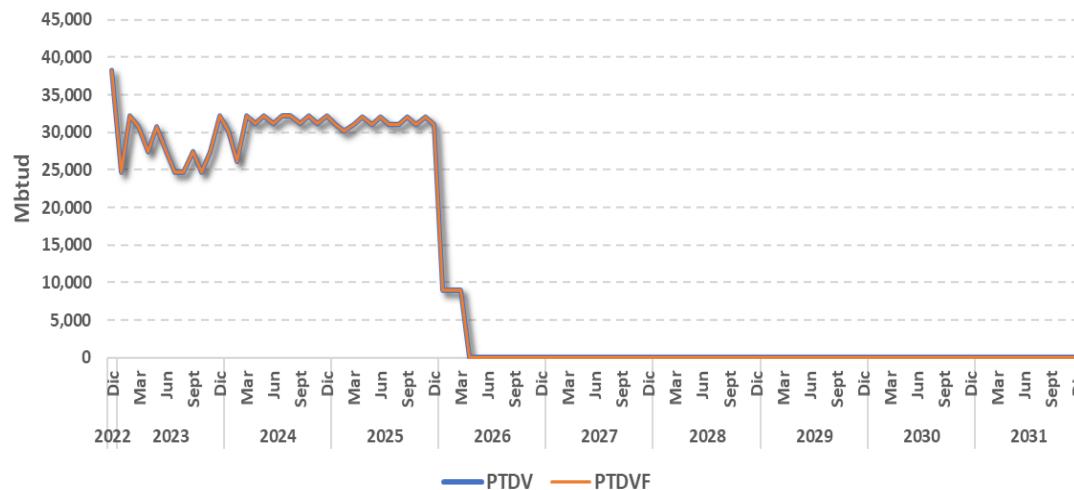
# Declaración de PTDF/CIDVF – Gestor del Mercado de Gas Natural Diciembre de 2022 a noviembre de 2031 – Otros Campos



BOLSA  
MERCANTIL  
DE COLOMBIA

## AGUAS VIVAS (CANACOL)

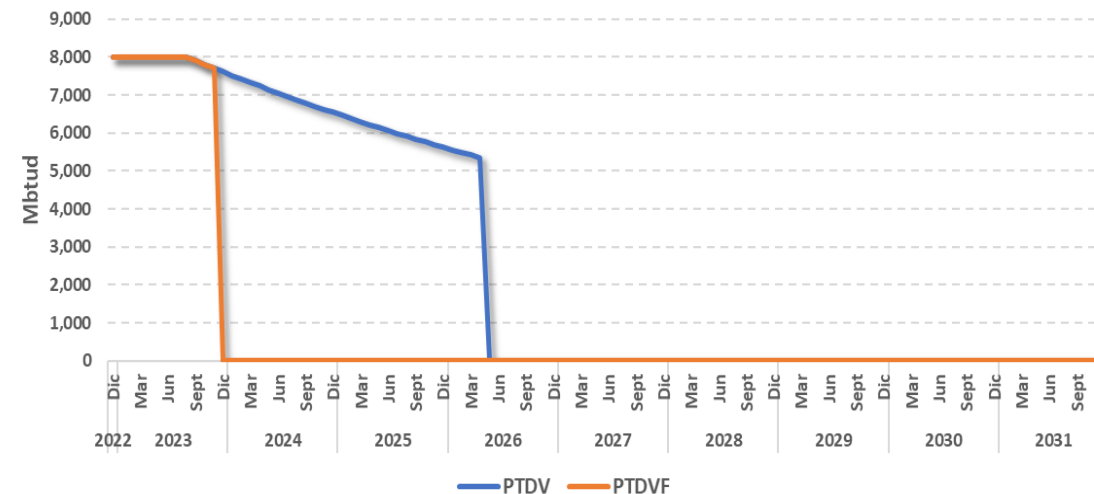
PTDV - PTDFV AGUAS VIVAS  
Dic 2022 - Nov 2031



Periodo*	PTDV	PTDFV
Dic 2022 - Nov 2023	24,740	24,740
Dic 2023 - Nov 2024	26,151	26,151
Dic 2024 - Nov 2025	30,174	30,174
Dic 2025 - Nov 2026	-	-
Dic 2026 - Nov 2027	-	-
Dic 2027 - Nov 2028	-	-
Dic 2028 - Nov 2029	-	-
Dic 2029 - Nov 2030	-	-
Dic 2030 - Nov 2031	-	-

## CARAMELO (WATTLE)

PTDV - PTDFV CARAMELO  
Dic 2022 - Nov 2031



Periodo*	PTDV	PTDFV
Dic 2022 - Nov 2023	7,703	7,703
Dic 2023 - Nov 2024	6,624	-
Dic 2024 - Nov 2025	5,697	-
Dic 2025 - Nov 2026	-	-
Dic 2026 - Nov 2027	-	-
Dic 2027 - Nov 2028	-	-
Dic 2028 - Nov 2029	-	-
Dic 2029 - Nov 2030	-	-
Dic 2030 - Nov 2031	-	-

\* Las cifras corresponden a PTDV y PTDFV mínima de cada año de gas

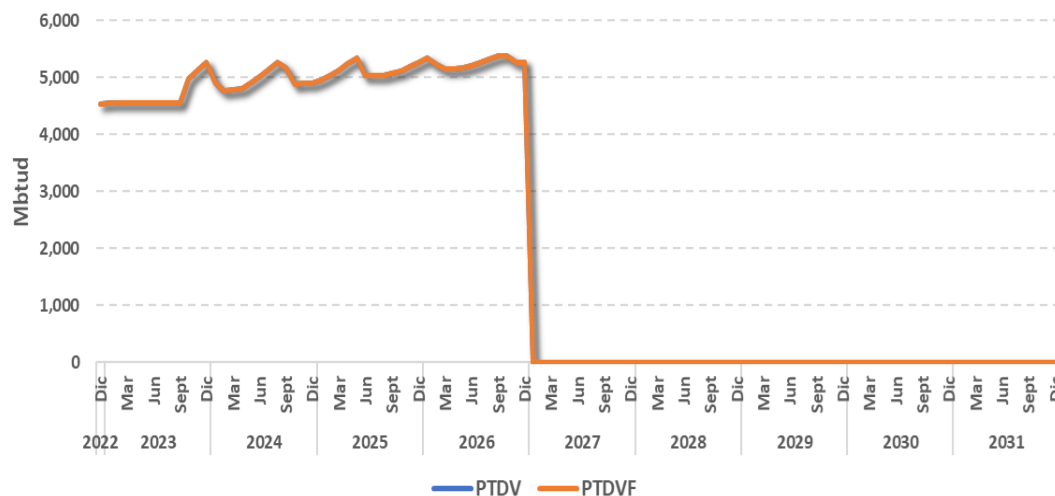
# Declaración de PTDVF/CIDVF – Gestor del Mercado de Gas Natural Diciembre de 2022 a noviembre de 2031 – Otros Campos



BOLSA  
MERCANTIL  
DE COLOMBIA

## ANDINA (ECOPETROL)

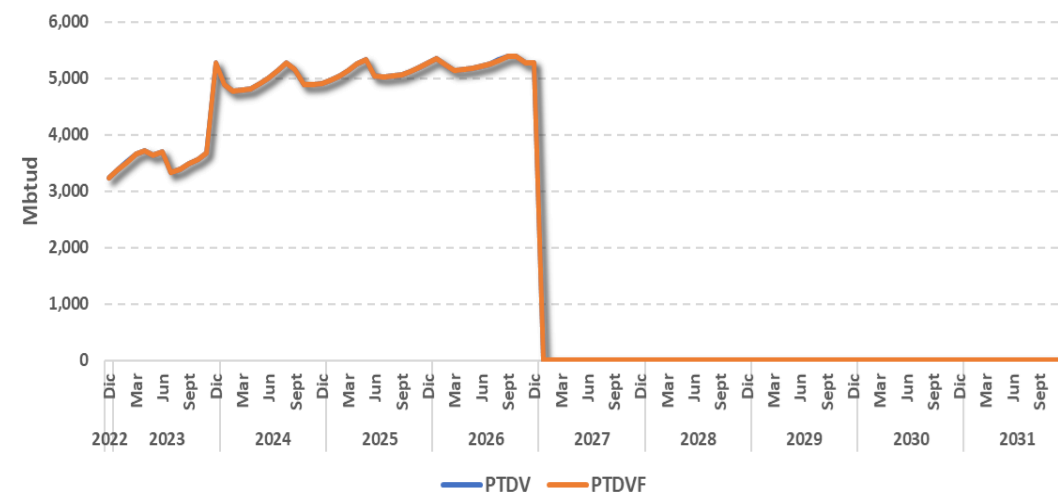
PTDV - PTDVF ANDINA ECOPETROL  
Dic 2022 - Nov 2031



Periodo*	PTDV	PTDVF
<b>Dic 2022 - Nov 2023</b>	4,529	4,529
<b>Dic 2023 - Nov 2024</b>	4,764	4,764
<b>Dic 2024 - Nov 2025</b>	4,910	4,910
<b>Dic 2025 - Nov 2026</b>	5,146	5,146
<b>Dic 2026 - Nov 2027</b>	-	-
<b>Dic 2027 - Nov 2028</b>	-	-
<b>Dic 2028 - Nov 2029</b>	-	-
<b>Dic 2029 - Nov 2030</b>	-	-
<b>Dic 2030 - Nov 2031</b>	-	-

## ANDINA (PAREX)

PTDV - PTDVF ANDINA - PAREX  
Dic 2022 - Nov 2031



Periodo*	PTDV	PTDVF
<b>Dic 2022 - Nov 2023</b>	3,243	3,241
<b>Dic 2023 - Nov 2024</b>	4,765	4,764
<b>Dic 2024 - Nov 2025</b>	4,910	4,910
<b>Dic 2025 - Nov 2026</b>	5,146	5,146
<b>Dic 2026 - Nov 2027</b>	-	-
<b>Dic 2027 - Nov 2028</b>	-	-
<b>Dic 2028 - Nov 2029</b>	-	-
<b>Dic 2029 - Nov 2030</b>	-	-
<b>Dic 2030 - Nov 2031</b>	-	-

\* Las cifras corresponden a PTDV y PTDVF mínima de cada año de gas

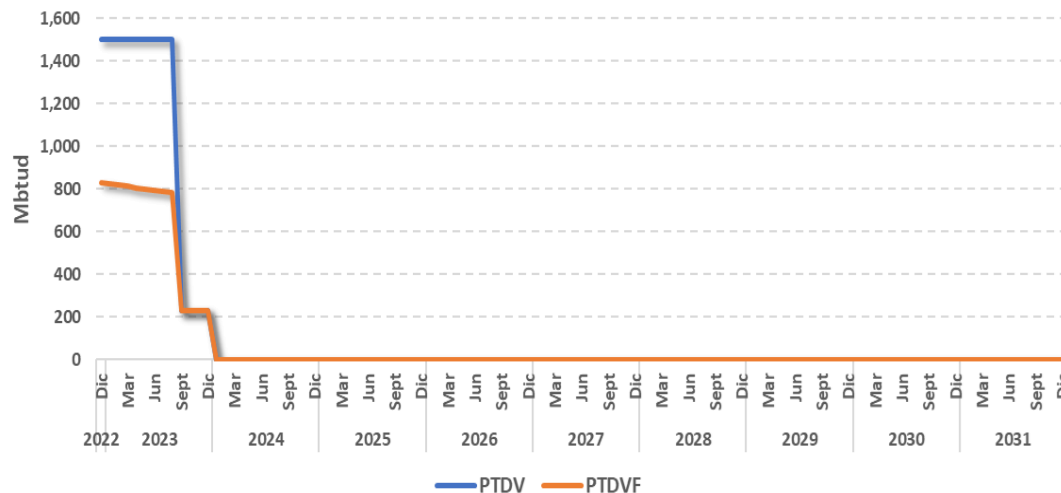
# Declaración de PTDF/CIDVF – Gestor del Mercado de Gas Natural Diciembre de 2022 a noviembre de 2031 – Otros Campos



BOLSA  
MERCANTIL  
DE COLOMBIA

## AGUAS BLANCAS (ECOPETROL)

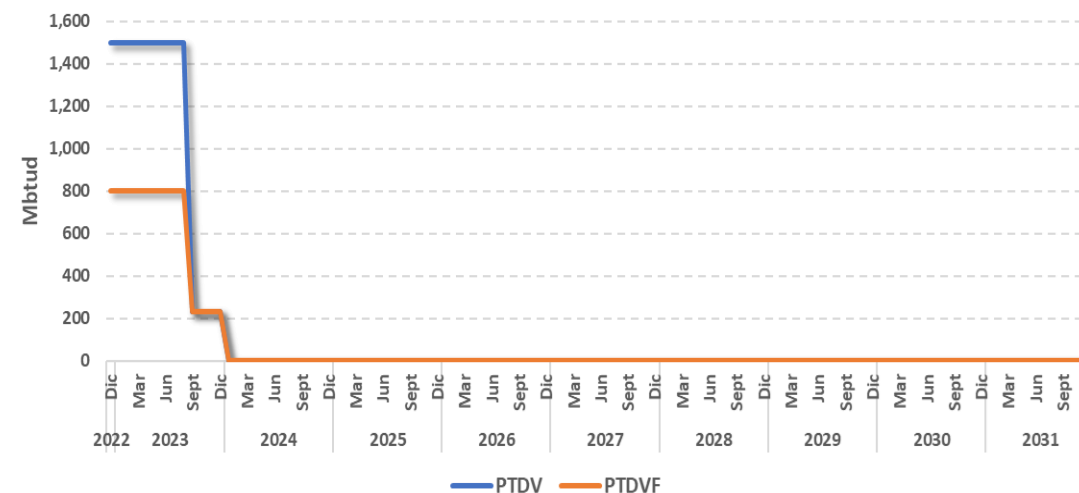
PTDV - PTDFV AGUAS BLANCAS ECOPETROL  
Dic 2022 - Nov 2031



Periodo*	PTDV	PTDFV
<i>Dic 2022 - Nov 2023</i>	233	233
<i>Dic 2023 - Nov 2024</i>	-	-
<i>Dic 2024 - Nov 2025</i>	-	-
<i>Dic 2025 - Nov 2026</i>	-	-
<i>Dic 2026 - Nov 2027</i>	-	-
<i>Dic 2027 - Nov 2028</i>	-	-
<i>Dic 2028 - Nov 2029</i>	-	-
<i>Dic 2029 - Nov 2030</i>	-	-
<i>Dic 2030 - Nov 2031</i>	-	-

## AGUAS BLANCAS (PAREX)

PTDV - PTDFV AGUAS BLANCAS - PAREX  
Dic 2022 - Nov 2031



Periodo*	PTDV	PTDFV
<i>Dic 2022 - Nov 2023</i>	233	232
<i>Dic 2023 - Nov 2024</i>	-	-
<i>Dic 2024 - Nov 2025</i>	-	-
<i>Dic 2025 - Nov 2026</i>	-	-
<i>Dic 2026 - Nov 2027</i>	-	-
<i>Dic 2027 - Nov 2028</i>	-	-
<i>Dic 2028 - Nov 2029</i>	-	-
<i>Dic 2029 - Nov 2030</i>	-	-
<i>Dic 2030 - Nov 2031</i>	-	-

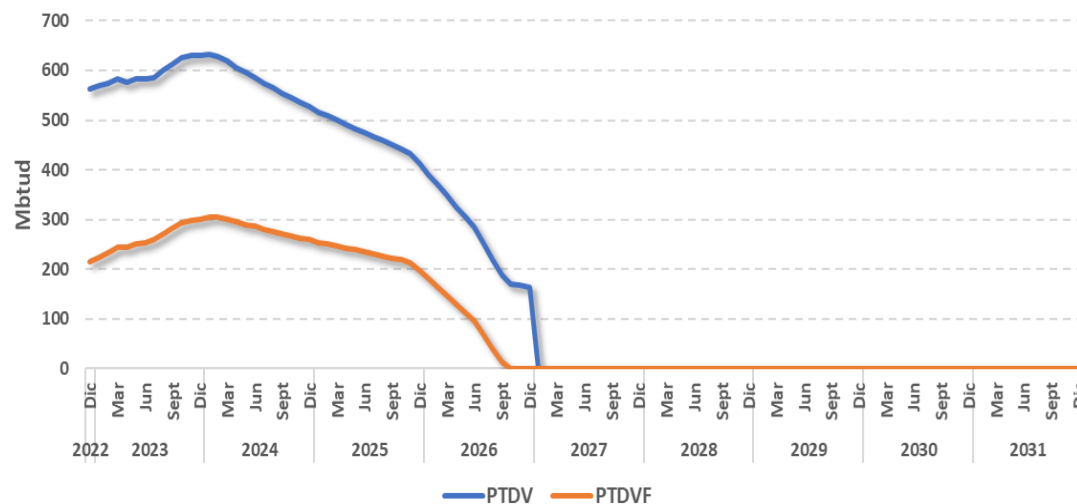
\* Las cifras corresponden a PTDV y PTDFV mínima de cada año de gas.

# Declaración de PTDF/CIDVF – Gestor del Mercado de Gas Natural Diciembre de 2022 a noviembre de 2031 – Otros Campos



## PEÑAS BLANCAS (ECOPETROL)

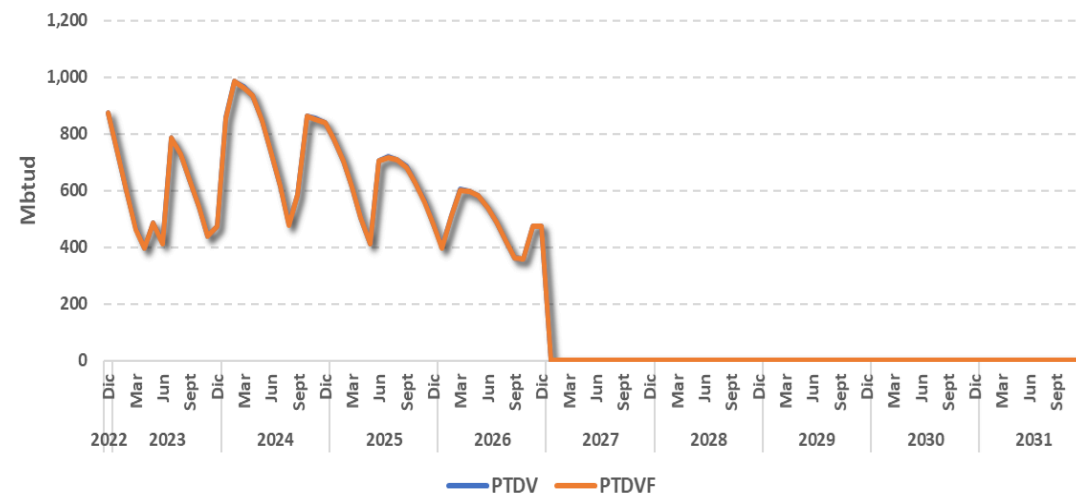
PTDV - PTDFV PEÑAS BLANCAS  
Dic 2022 - Nov 2031



Periodo*	PTDV	PTDFV
<b><i>Dic 2022 - Nov 2023</i></b>	563	215
<b><i>Dic 2023 - Nov 2024</i></b>	535	263
<b><i>Dic 2024 - Nov 2025</i></b>	433	214
<b><i>Dic 2025 - Nov 2026</i></b>	167	-
<b><i>Dic 2026 - Nov 2027</i></b>	-	-
<b><i>Dic 2027 - Nov 2028</i></b>	-	-
<b><i>Dic 2028 - Nov 2029</i></b>	-	-
<b><i>Dic 2029 - Nov 2030</i></b>	-	-
<b><i>Dic 2030 - Nov 2031</i></b>	-	-

## CAPACHOS (PAREX)

PTDV - PTDFV CAPACHOS - PAREX  
Dic 2022 - Nov 2031



Periodo*	PTDV	PTDFV
<b><i>Dic 2022 - Nov 2023</i></b>	398	397
<b><i>Dic 2023 - Nov 2024</i></b>	473	472
<b><i>Dic 2024 - Nov 2025</i></b>	413	412
<b><i>Dic 2025 - Nov 2026</i></b>	360	359
<b><i>Dic 2026 - Nov 2027</i></b>	-	-
<b><i>Dic 2027 - Nov 2028</i></b>	-	-
<b><i>Dic 2028 - Nov 2029</i></b>	-	-
<b><i>Dic 2029 - Nov 2030</i></b>	-	-
<b><i>Dic 2030 - Nov 2031</i></b>	-	-

\* Las cifras corresponden a PTDV y PTDFV mínima de cada año de gas

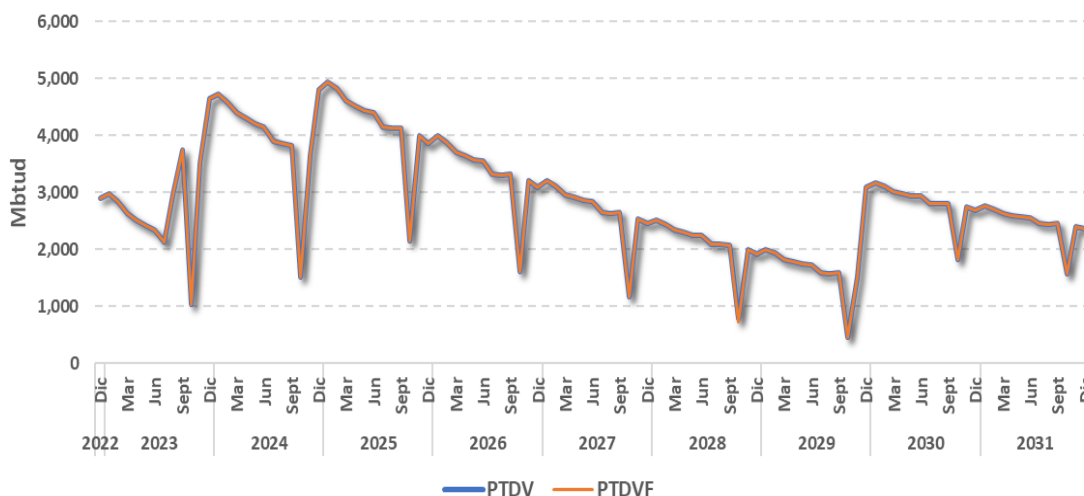
# Declaración de PTDF/CIDVF – Gestor del Mercado de Gas Natural

## Diciembre de 2022 a noviembre de 2031 – Otros Campos



### EL DIFICIL (PETROSUD)

PTDV - PTDFV EL DIFICIL  
Dic 2022 - Nov 2031



Periodo*	PTDV	PTDFV
<b>Dic 2022 - Nov 2023</b>	1,029	1,029
<b>Dic 2023 - Nov 2024</b>	1,518	1,518
<b>Dic 2024 - Nov 2025</b>	2,160	2,160
<b>Dic 2025 - Nov 2026</b>	1,618	1,618
<b>Dic 2026 - Nov 2027</b>	1,167	1,167
<b>Dic 2027 - Nov 2028</b>	786	736
<b>Dic 2028 - Nov 2029</b>	466	466
<b>Dic 2029 - Nov 2030</b>	1,817	1,817
<b>Dic 2030 - Nov 2031</b>	1,581	1,581

\* Las cifras corresponden a PTDV y PTDFV mínima de cada año de gas

Para los siguientes campos, pese a que se presentó declaración de PTDFV, esta se declaró en cero (0) para todo el periodo:

- **Ecopetrol S.A.:** Apiay, Araguato, Arauca, Arrayán, Balcón, Ballena, Bayonero, Bonanza, Boranda, Brisas, Canaguey, Caño Limón, Caño Rondón, Caño Yarumal, Capachos, Caracara Sur, Caricare, Chipirón, Cohembi, Coren, Corocora, Cravo, Cristalina, Dina Cretáceo, Dina Norte, Dina Terciario, Espino, Finn, Galemo, Garzas, Gigante, Guandó, Guandó SW, Jiba Unificado, Juanambú, La Cira Infantas, La Gloria, La Gloria Norte, Lisama, Llanito, Loma Larga, Los Ángeles, Macana, Morichal, Morrocroy, Oripaya, Orito, Palagua, Palogrande, Payoa, Quillacinga, Quinde, Redondo, Redondo Este, Remache Norte, Remache Sur, Rex, Rex NE, Río Ceibas, San Francisco, Santa Clara, Santa Lucía, Sardinata, Tello, Tempranillo, Tempranillo Norte, Tenay, Terecay, Tibú, Tierra Blanca, Tocaría, Toros, Vigía, Vigía Sur, Yaguara, Yariguí Cantagallo.
- **Frontera Energy:** La Creciente.
- **Hocol S.A.:** Chenche, La Punta, Olini, Río Opia, Río Saldaña, Santo Domingo Centro, Santo Domingo Norte, Totare, Toy.
- **Lewis Energy:** Merecumbé.
- **Nikoil Energy:** Corrales.
- **Parex Resources:** Adalia, Begonia, Boranda, La Belleza, Las Maracas, Rumba.
- **Petrosantander:** Payoa.
- **Verano Energy:** Calona, Kananaskis.



BOLSA  
MERCANTIL  
DE COLOMBIA



Declaración de **PTDVF y  
CIDVF 2022**

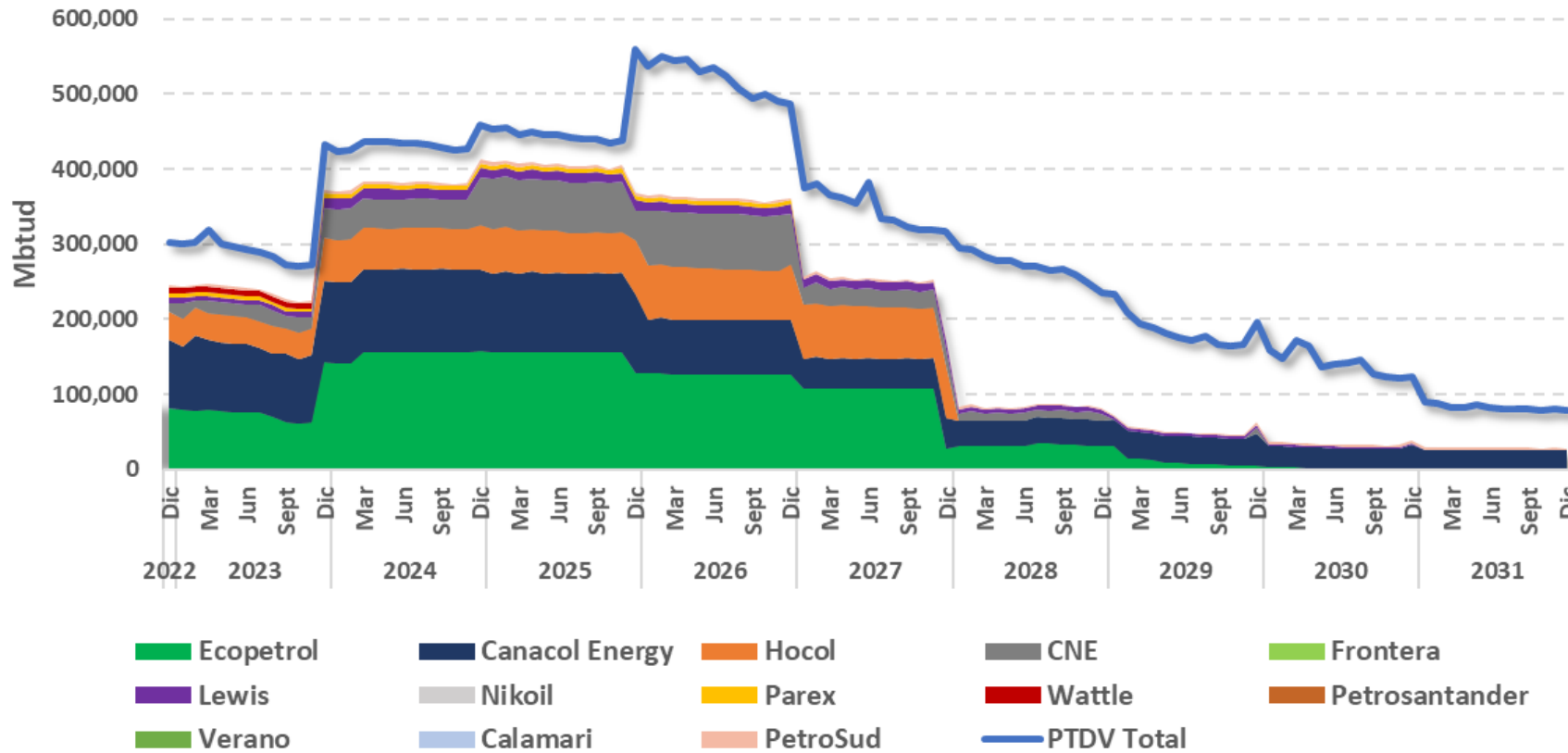
**C**onsolidado por Productor



# Declaración de PTDVF/CIDVF – Gestor del Mercado de Gas Natural Diciembre de 2022 a noviembre de 2031 – Por Productor



## PTDV y PTDVF – Por Productor\* (Dic 2022 – Nov 2031)



- La **PTDV** incluye todos los campos declarados al Ministerio de Minas y Energía, Incluyendo las actualizaciones.

# Declaración de PTDVF/CIDVF – Gestor del Mercado de Gas Natural Diciembre de 2022 a noviembre de 2031 – Por Productor



BOLSA  
MERCANTIL  
DE COLOMBIA

## Declaración PTDVF/CIDVF – Por Agente\* (Dic 2022 – Nov 2031)

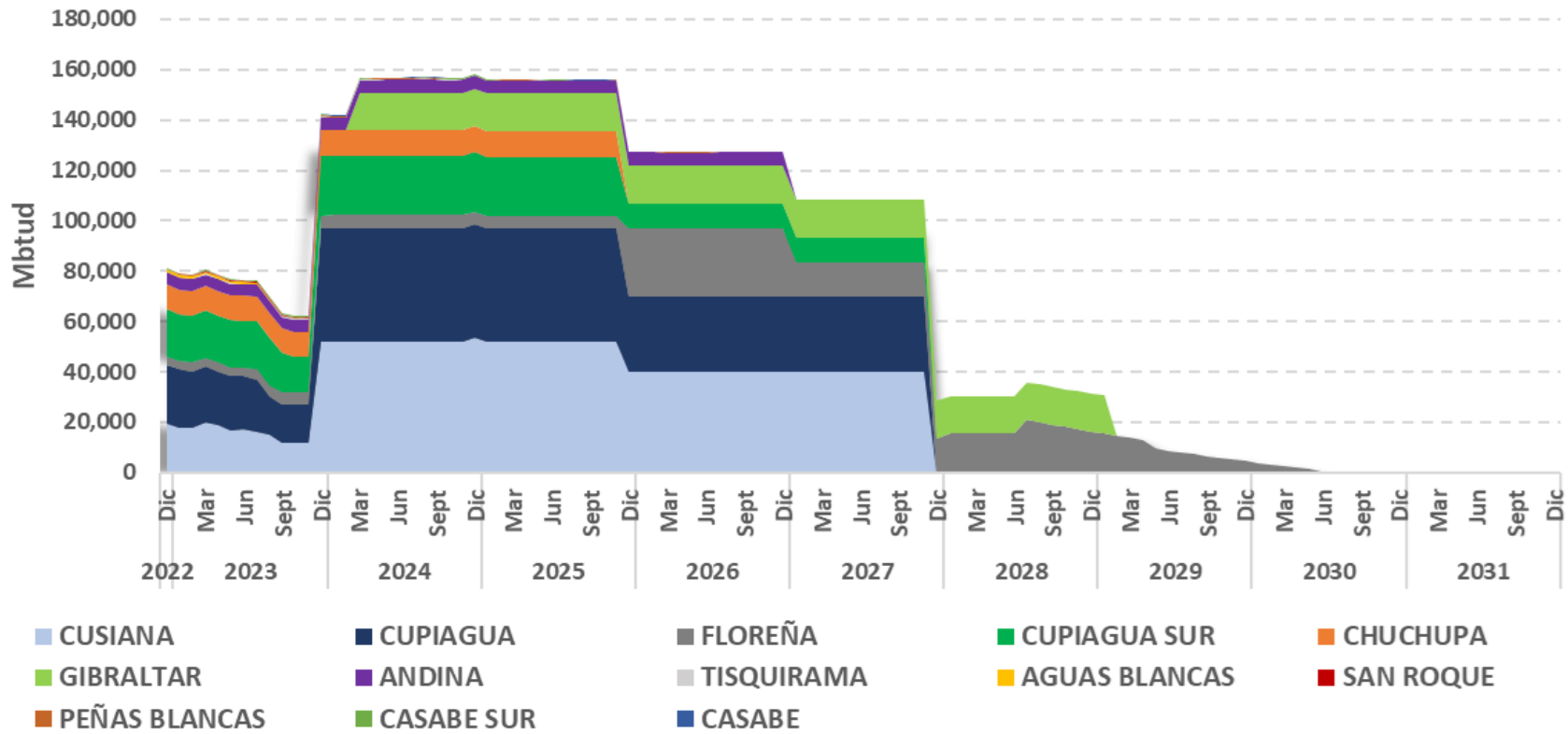
Periodo*	Calamari LNG	Canacol Energy	CNE	Ecopetrol	Frontera	Hocol	Lewis	Nikoil	Parex	Petrosantander	Verano	Wattle	Petrosud
<i>Dic 2022 - Nov 2023</i>	-	84	8	62	-	34	7	-	4	-	-	8	1
<i>Dic 2023 - Nov 2024</i>	-	107	37	142	-	54	13	-	6	-	-	-	2
<i>Dic 2024 - Nov 2025</i>	-	105	63	156	-	53	12	-	6	-	-	-	2
<i>Dic 2025 - Nov 2026</i>	-	71	39	127	-	65	12	-	6	-	-	-	2
<i>Dic 2026 - Nov 2027</i>	-	38	23	108	-	67	11	-	-	-	-	-	1
<i>Dic 2027 - Nov 2028</i>	-	34	9	28	-	-	6	-	-	-	-	-	1
<i>Dic 2028 - Nov 2029</i>	-	34	-	5	-	-	4	-	-	-	-	-	0
<i>Dic 2029 - Nov 2030</i>	-	27	-	0.1	-	-	2	-	-	-	-	-	2
<i>Dic 2030 - Nov 2031</i>	-	25	-	0.1	-	-	-	-	-	-	-	-	2

\* Las cifras corresponden al mínimo de la PTDVF/CIDVF agregada del productor y comercializador de gas importado para cada año de gas.

Cifras en GBTUD

# Declaración de PTDVF/CIDVF – Gestor del Mercado de Gas Natural Diciembre de 2021 a noviembre de 2031 – Por Productor

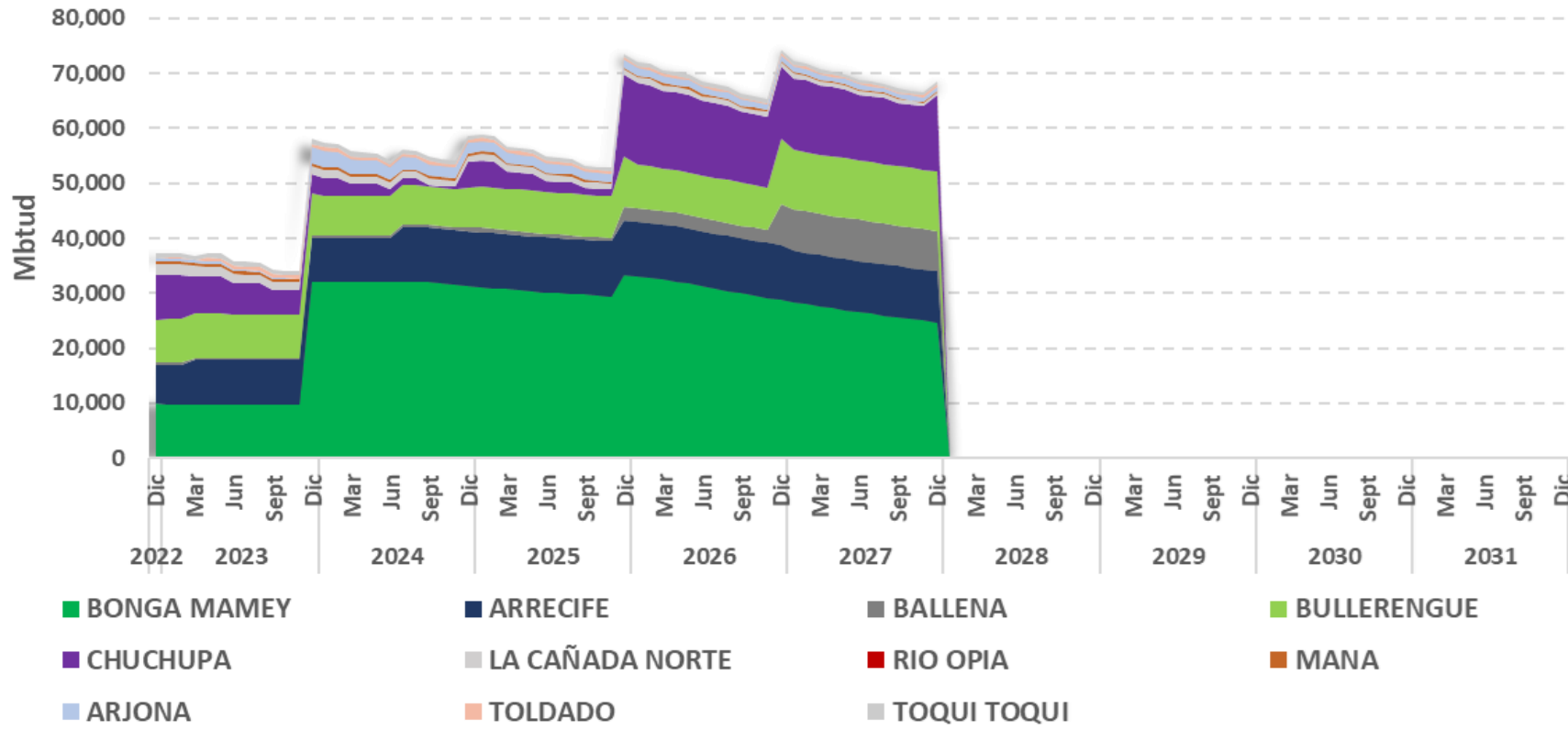
## Declaración PTDVF Ecopetrol (Dic 2022 – Nov 2031)



No se incluye la información para los campos Vigía, Remache Norte, Orito, Caño Rondon, Tempranillo, Caño Yarumal y Caño Limón cuya Declaración de PTDVF se registró en cero (0) Mbtud

# Declaración de PTDVF/CIDVF – Gestor del Mercado de Gas Natural Diciembre de 2022 a noviembre de 2031 – Por Productor

## Declaración PTDVF Hocol (Dic 2022 – Nov 2031)



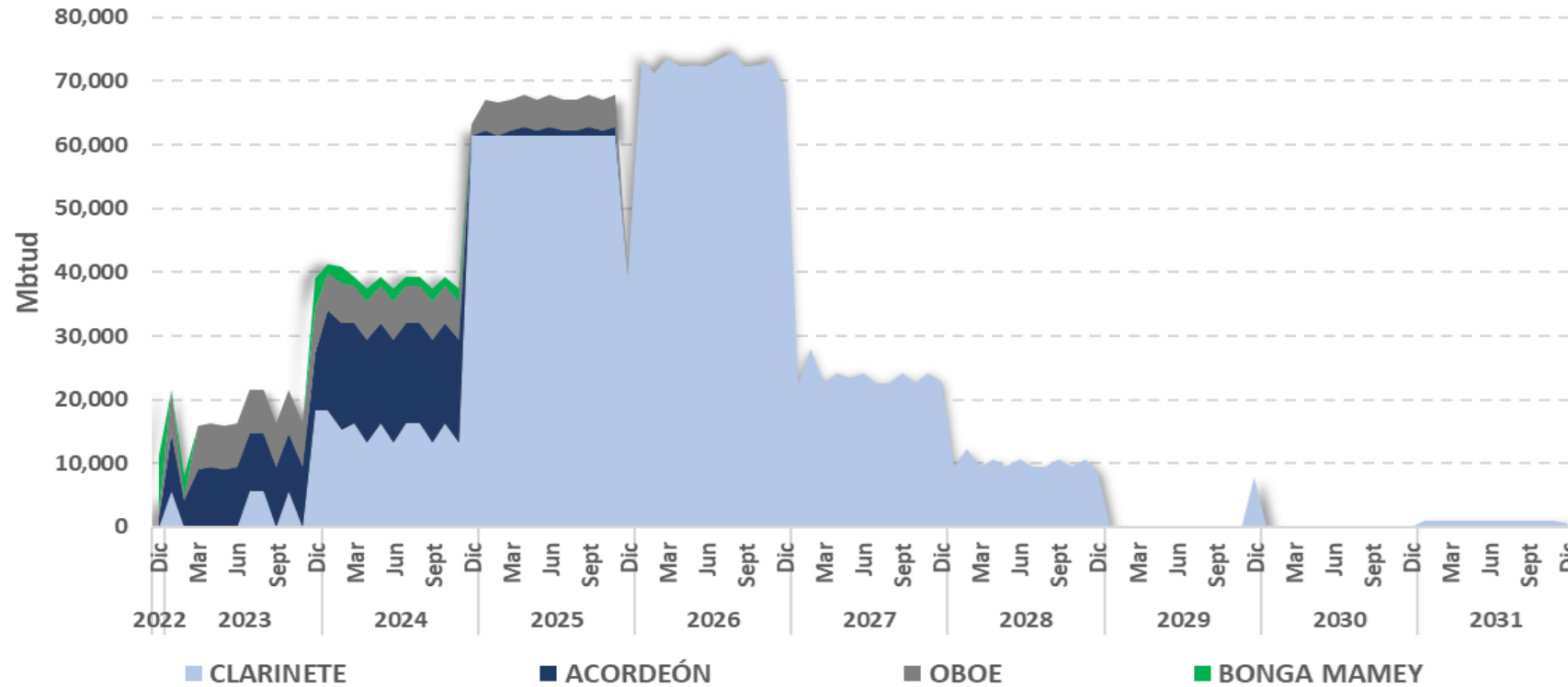
No se incluye la información para los campos Chenche, La Punta, Olini, Rio Opia, Rio Saldaña, Santo Domingo Centro, Santo Domingo Norte, Totare, Toy cuya Declaración de PTDVF se registró en cero (0) Mbtud

# Declaración de PTDVF/CIDVF – Gestor del Mercado de Gas Natural Diciembre de 2022 a noviembre de 2031 – Por Productor



BOLSA  
MERCANTIL  
DE COLOMBIA

## Declaración PTDVF CNE Oil & Gas (Dic 2022 – Nov 2031)

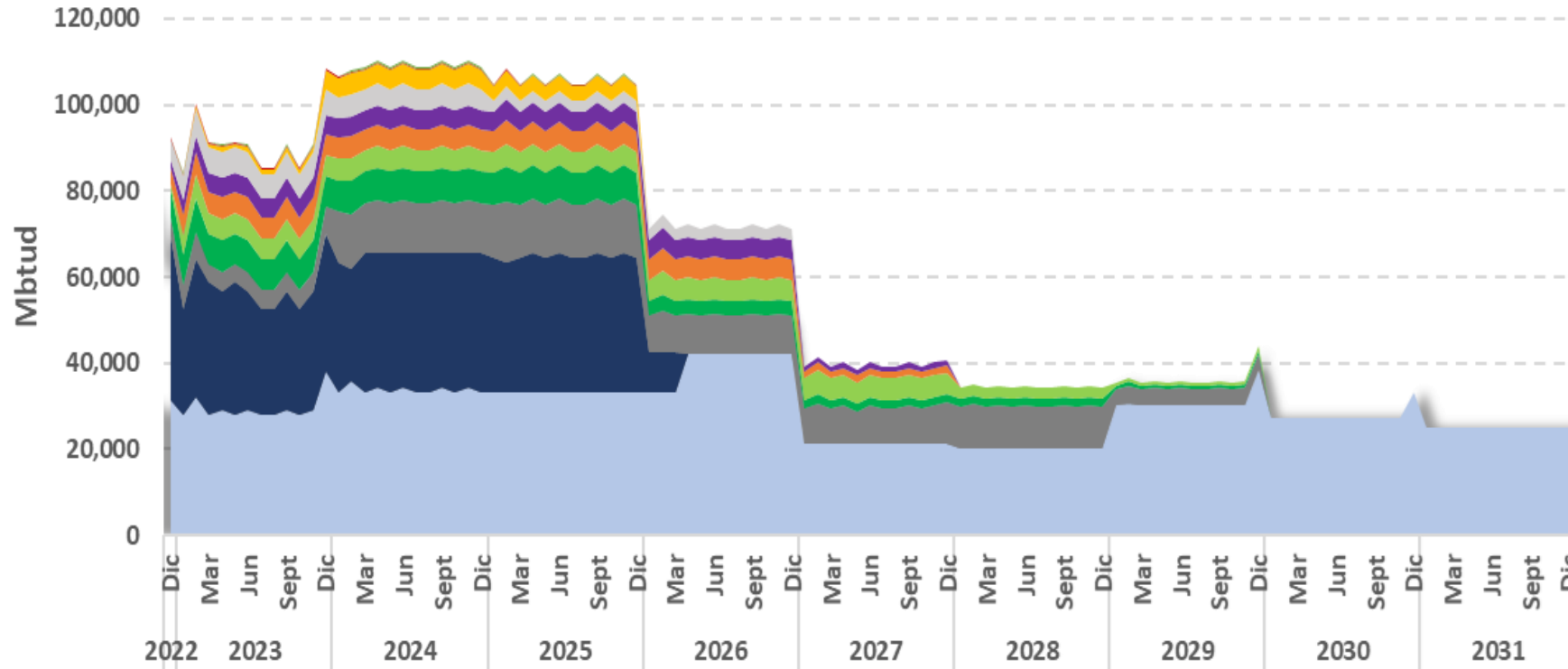


# Declaración de PTDVF/CIDVF – Gestor del Mercado de Gas Natural Diciembre de 2022 a noviembre de 2031 – Por Productor



BOLSA  
MERCANTIL  
DE COLOMBIA

## Declaración PTDVF Canacol Energy Colombia (Dic 2022 – Nov 2031)

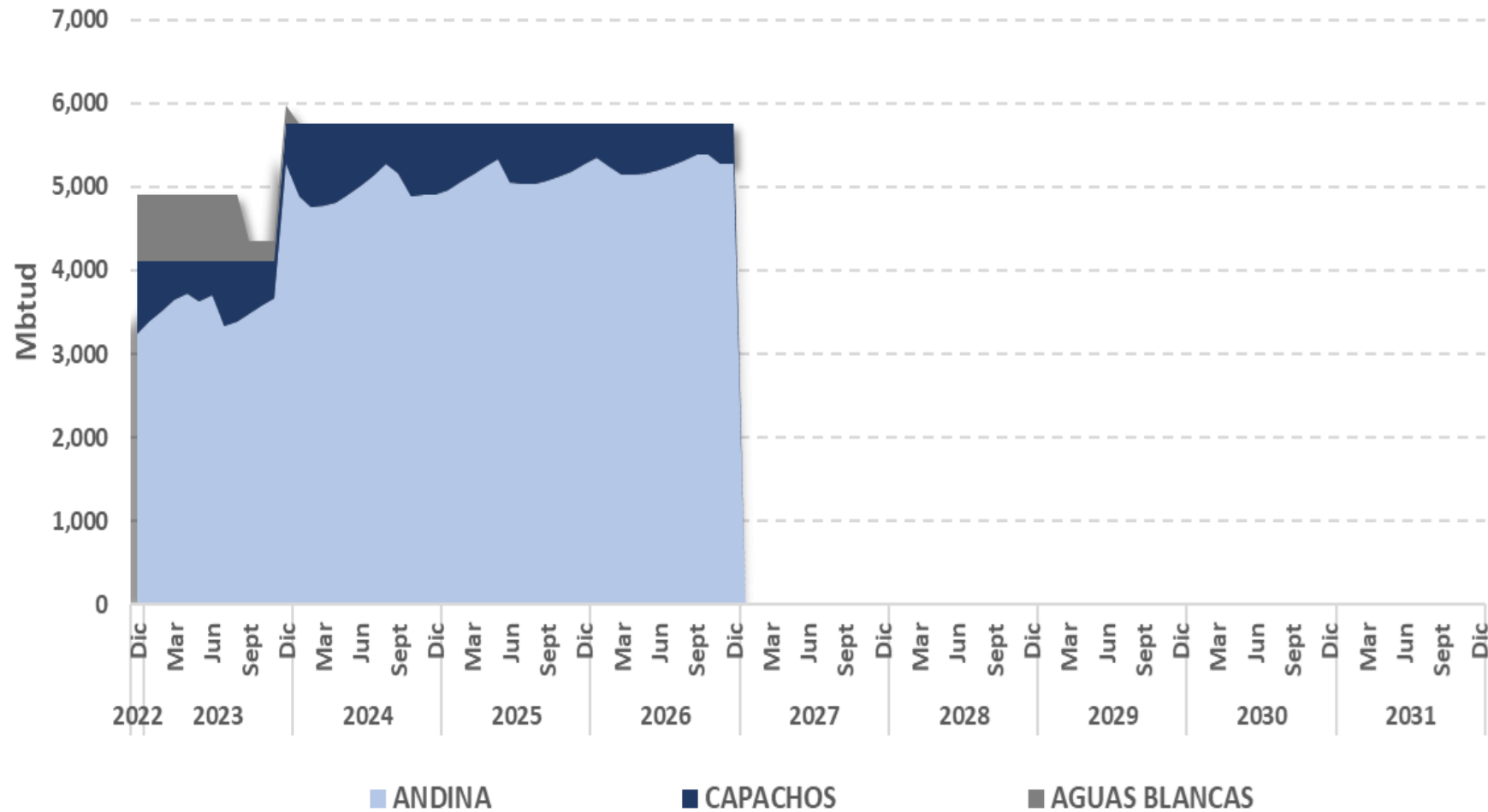


- NELSON
- AGUAS VIVAS
- PALMER
- CAÑAHUATE
- BREVA-1
- CAÑANDONGA
- TORONJA
- ARANDALA
- Níspero - Trombón
- ARIANNA
- CAÑAFLECHA
- KATANA

# Declaración de PTDVF/CIDVF – Gestor del Mercado de Gas Natural Diciembre de 2022 a diciembre de 2031 – Por Productor



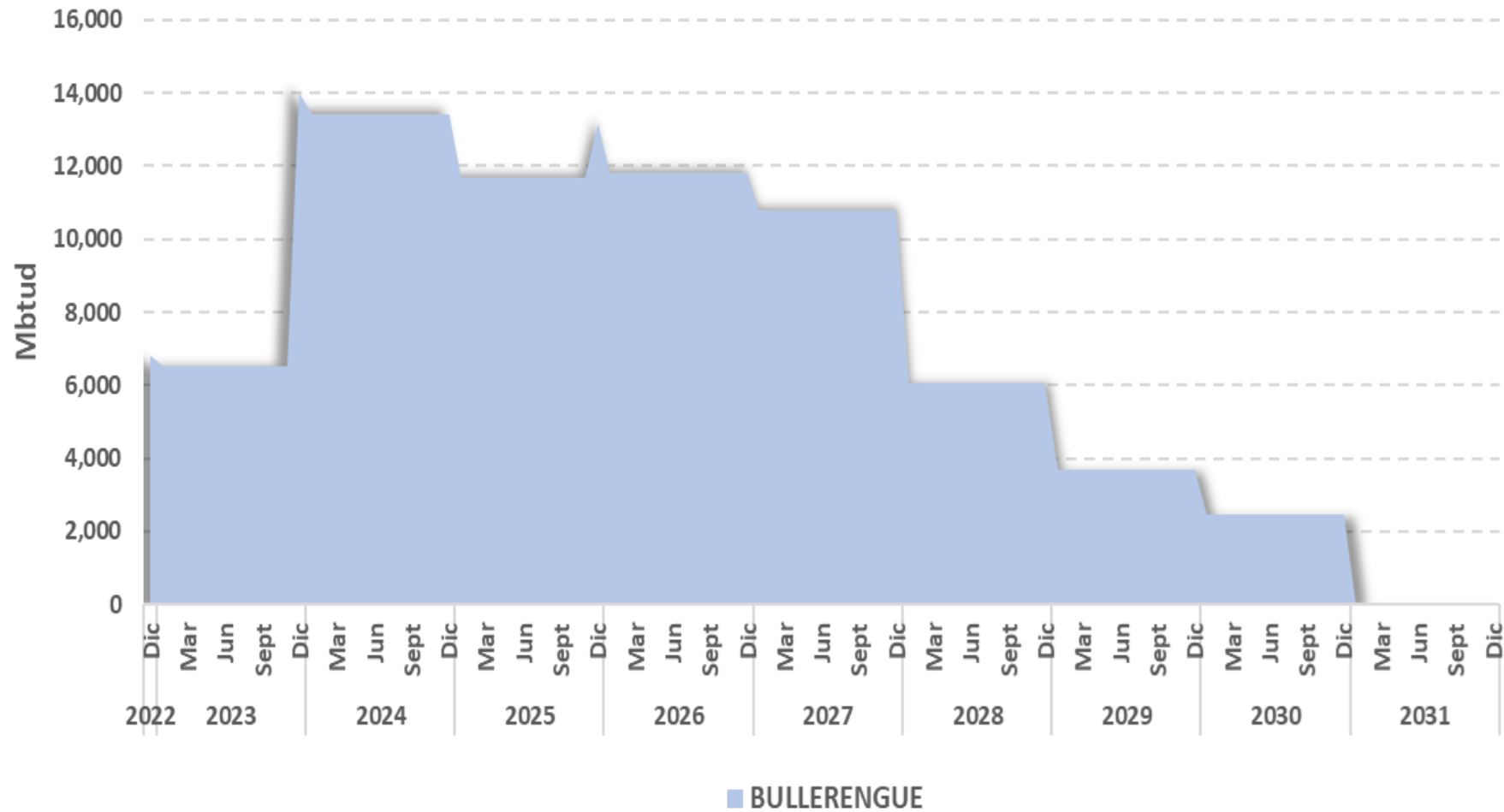
## Declaración PTDVF Parex Resources (Dic 2022 – Nov 2031)



# Declaración de PTDFV/CIDVF – Gestor del Mercado de Gas Natural Diciembre de 2022 a diciembre de 2031 – Por Productor



## Declaración PTDFV Lewis Energy (Dic 2022 – Nov 2031)



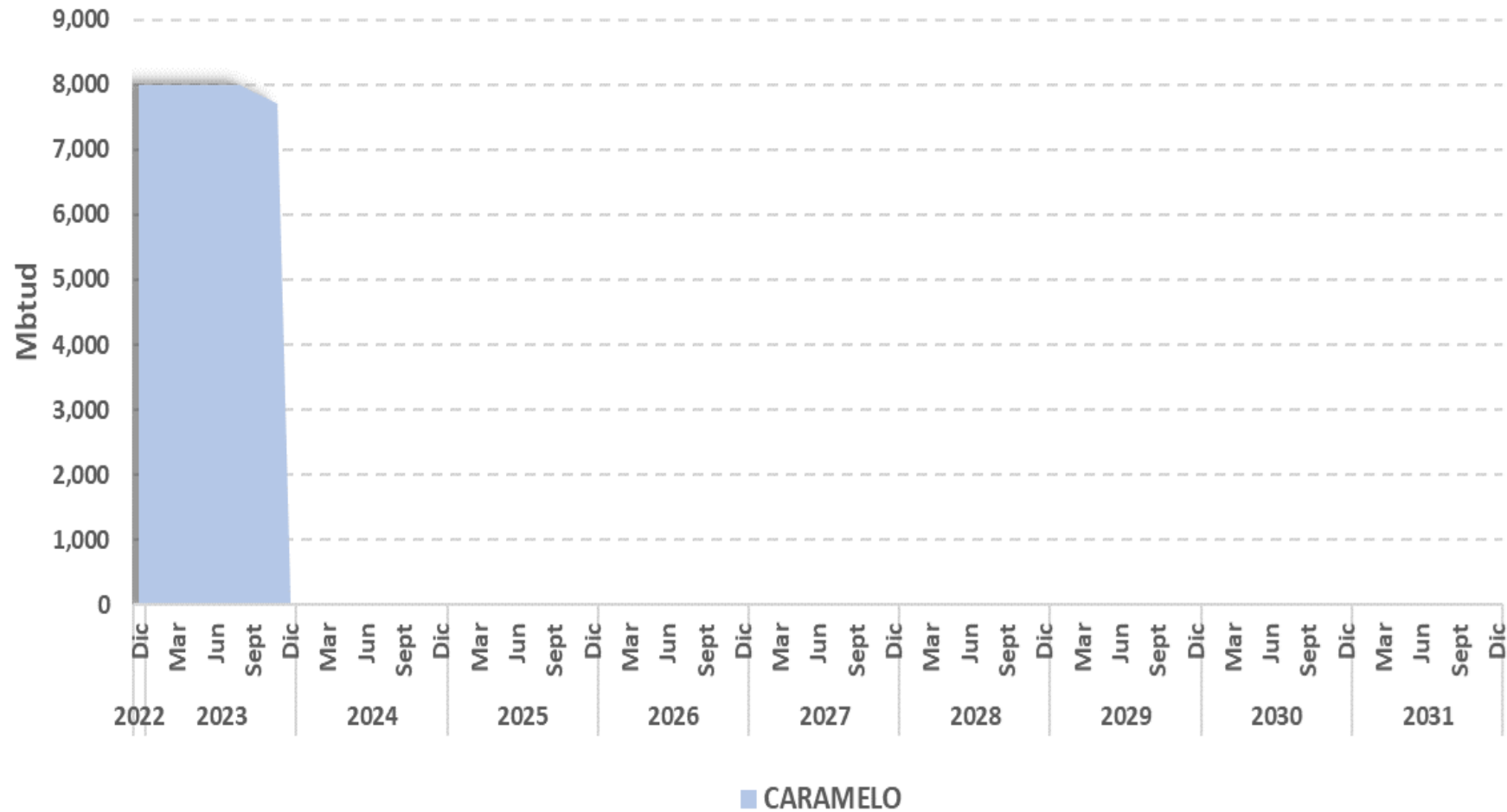


# Declaración de PTDVF/CIDVF – Gestor del Mercado de Gas Natural Diciembre de 2022 a diciembre de 2031 – Por Productor



BOLSA  
MERCANTIL  
DE COLOMBIA

## Declaración PTDVF Wattle Petroleum Co (Dic 2022 – Nov 2031)



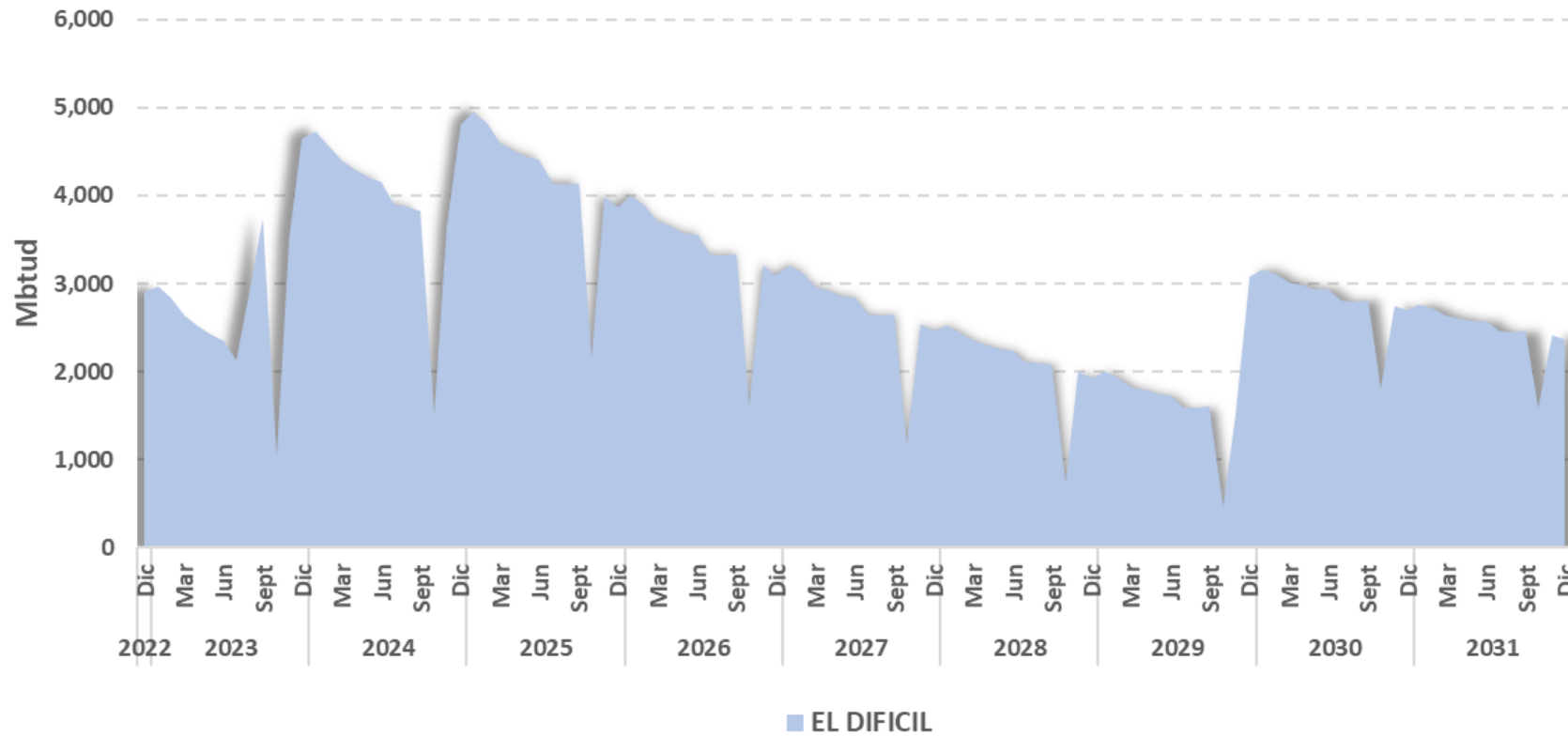
Fuente: Sistema Electrónico de Gas - SEGAS

# Declaración de PTDVF/CIDVF – Gestor del Mercado de Gas Natural Diciembre de 2022 a diciembre de 2031 – Por Productor



BOLSA  
MERCANTIL  
DE COLOMBIA

## Declaración PTDVF Petróleos Sudamericanos (Dic 2022 – Nov 2031)



*Los invitamos a consultar nuestra página web donde podrá encontrar la información detallada sobre la Declaración de la Oferta de la Producción Total Disponible para la Venta en Firme - PTDVF y la Oferta de las Cantidades Importadas Disponibles para la Venta en Firme – CIDVF efectuada por los Productores – Comercializadores y Comercializadores de Gas Importado para el Proceso de Comercialización de gas natural 2022*

[www.bmcbec.com.co](http://www.bmcbec.com.co)



GESTOR DEL MERCADO DE  
GAS NATURAL EN COLOMBIA  
UN MERCADO DE LA BOLSA MERCANTIL DE COLOMBIA

# GRACIAS

## CONTÁCTENOS

Calle 113 No. 7-21 Torre A, Piso 15, Bogotá  
PBX: (57 1) 629 25 29 Línea de atención al  
cliente: 018000 11 30 43  
[www.bolsamercantil.com.co](http://www.bolsamercantil.com.co)  
[servicioalcliente@bolsamercantil.com.co](mailto:servicioalcliente@bolsamercantil.com.co)



Gestor de Mercado de Gas Natural



@MMEnergeticos

SE  
BOLSA  
MERCANTIL  
DE COLOMBIA



BOLSA  
MERCANTIL  
DE COLOMBIA