

Declaración de Producción de Gas Natural 2022-2031

Actualización 25 de Julio de 2022



GESTOR DEL MERCADO DE GAS NATURAL EN COLOMBIA
UN MERCADO DE LA BOLSA MERCANTIL DE COLOMBIA



BOLSA MERCANTIL DE COLOMBIA



1

Declaración de
Producción de
Gas Natural

2022-2031



Consideraciones

La presente publicación considera los ajustes a la Declaración de Producción de gas natural para el periodo 2022 – 2031 publicadas por el Ministerio de Minas y Energía mediante las resoluciones MME 00841 del 6 de mayo, MME 00940 del 24 de mayo, MME 01023 del 14 de junio y MME 01240 del 19 de julio de 2022.

Aspectos Destacados

Ajuste de las variables PTDV y PC declarada para los campos Ballena, Bonanza, Casabe, Casabe Sur, Chuchupa, Cupiagua, Cupiagua Sur, Cusiana, Cusiana Norte, Llanito, Oripaya, Pauto Sur y Peñas Blancas.

Ajuste de la variable PP declarada para el campo Bonanza para el periodo Jul/2022 - Dic2031.

Ajuste de las variables PTDVF y PP declarada para el campo Peñas Blancas



a

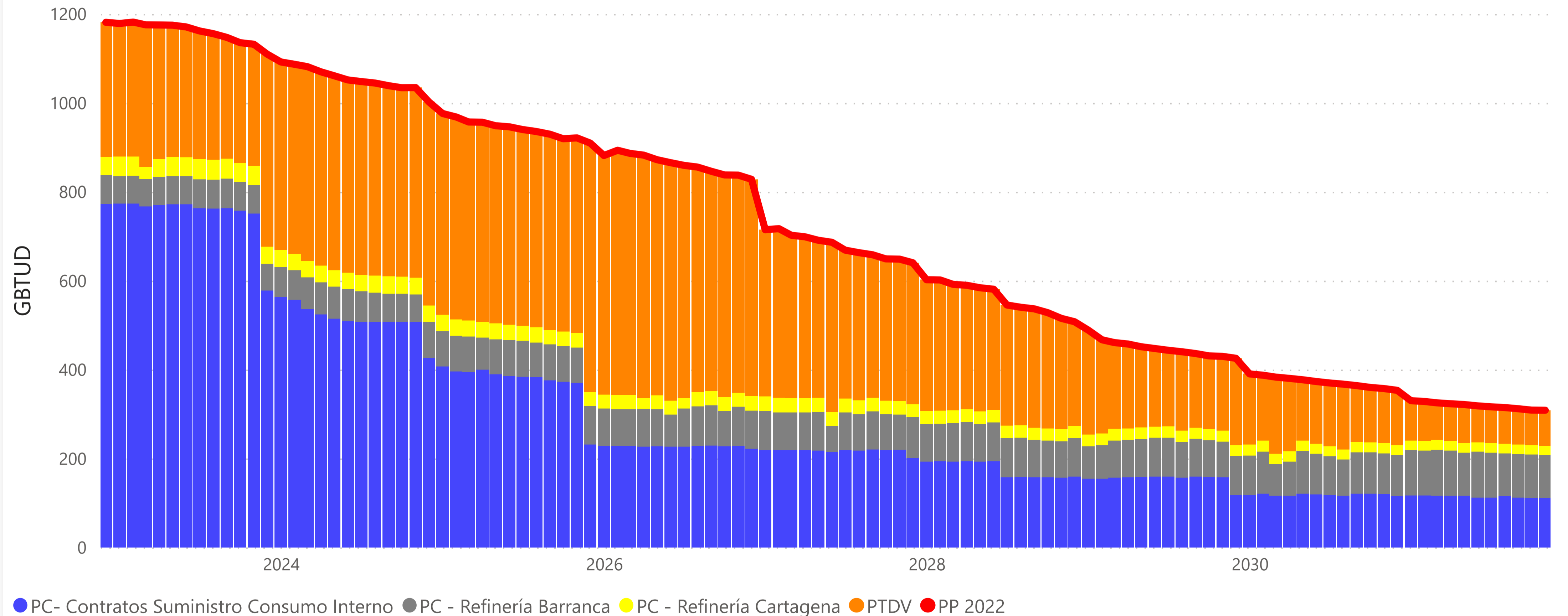
Declaración de
Producción

Consolidados



Declaración de Producción de Gas Natural 2022-2031

Declaración Ministerio de Minas - Resoluciones 00841, 00940, 01023 y 01240 de 2022



PC – Producción Comprometida
PTDV – Producción Total Disponible para la Venta
PP – Potencial de Producción

Declaración de Producción de Gas Natural 2022-2031

Declaración Ministerio de Minas - Resoluciones 00841, 00940, 01023 y 01240 de 2022

Año Gas	Producción Total Disponible para la Venta	Producción Comprometida	PC Refinería Barranca	PC Refinería Cartagena	Producción Potencial	Cantidades Importadas Disponibles para la Venta
2023	292	767	64	42	1.164	50
2024	431	527	67	38	1.063	0
2025	445	391	79	35	950	0
2026	526	228	84	30	869	0
2027	361	219	82	32	694	0
2028	278	179	86	28	571	0
2029	189	158	83	26	455	0
2030	148	119	88	23	378	0
2031	87	115	99	22	322	0

El promedio anual se calcula de diciembre a noviembre del año siguiente.

* **Cifras expresadas en GBTUD**

Fuente: Ministerio de Minas y Energía



b

Declaración de
Producción

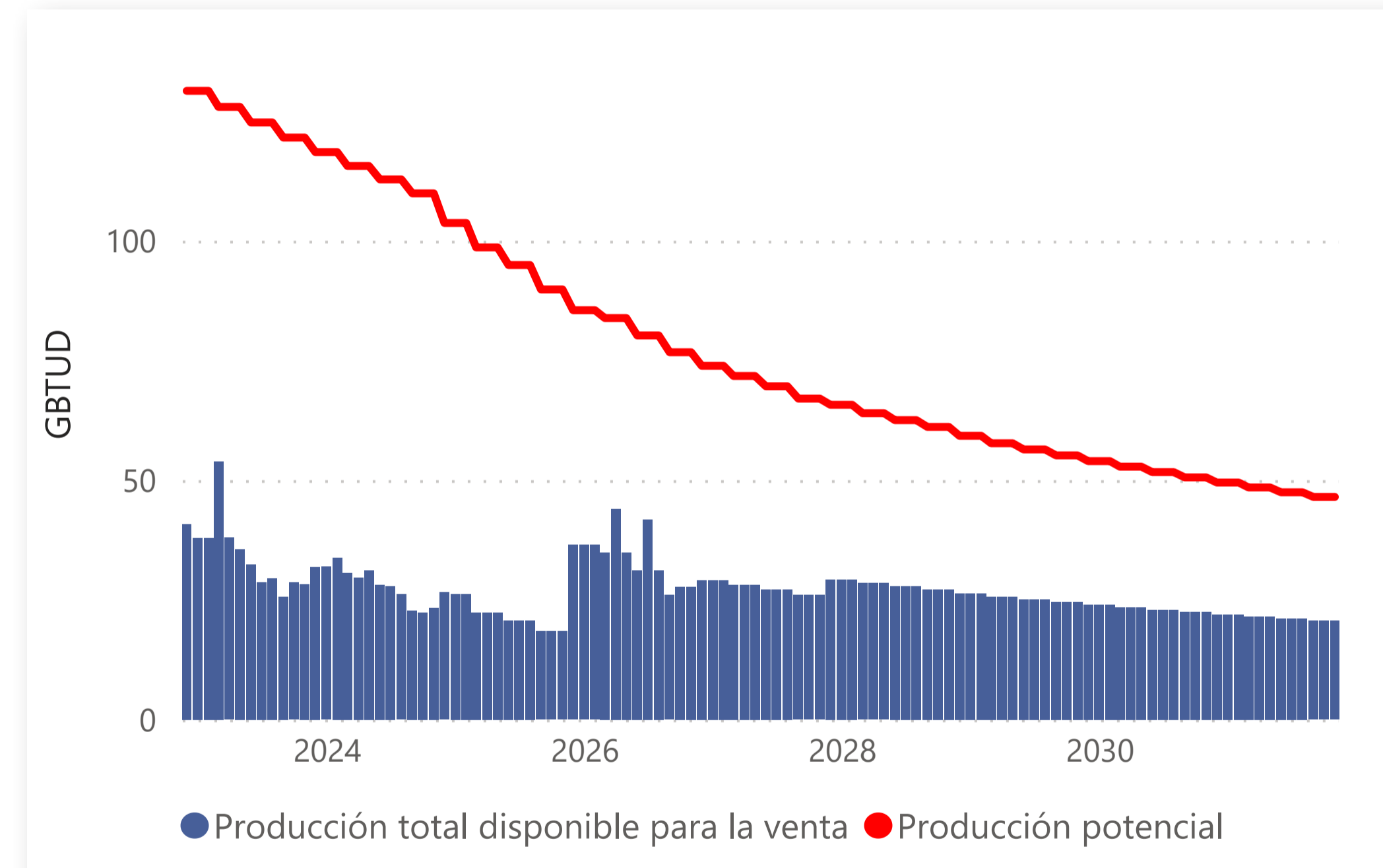
Por cuencas



Guajira Off Shore

Declaración Ministerio de Minas - Resoluciones 00841, 00940, 01023 y 01240 de 2022

Año Gas	Producción Total Disponible para la Venta	Producción Comprometida	PC Refinería Barranca	PC Refinería Cartagena	Producción Potencial
2023	35	50	0	42	126
2024	28	48	0	38	114
2025	22	40	0	35	97
2026	34	17	0	30	82
2027	28	11	0	32	71
2028	28	7	0	28	63
2029	25	6	0	26	57
2030	23	6	0	23	52
2031	21	5	0	22	48



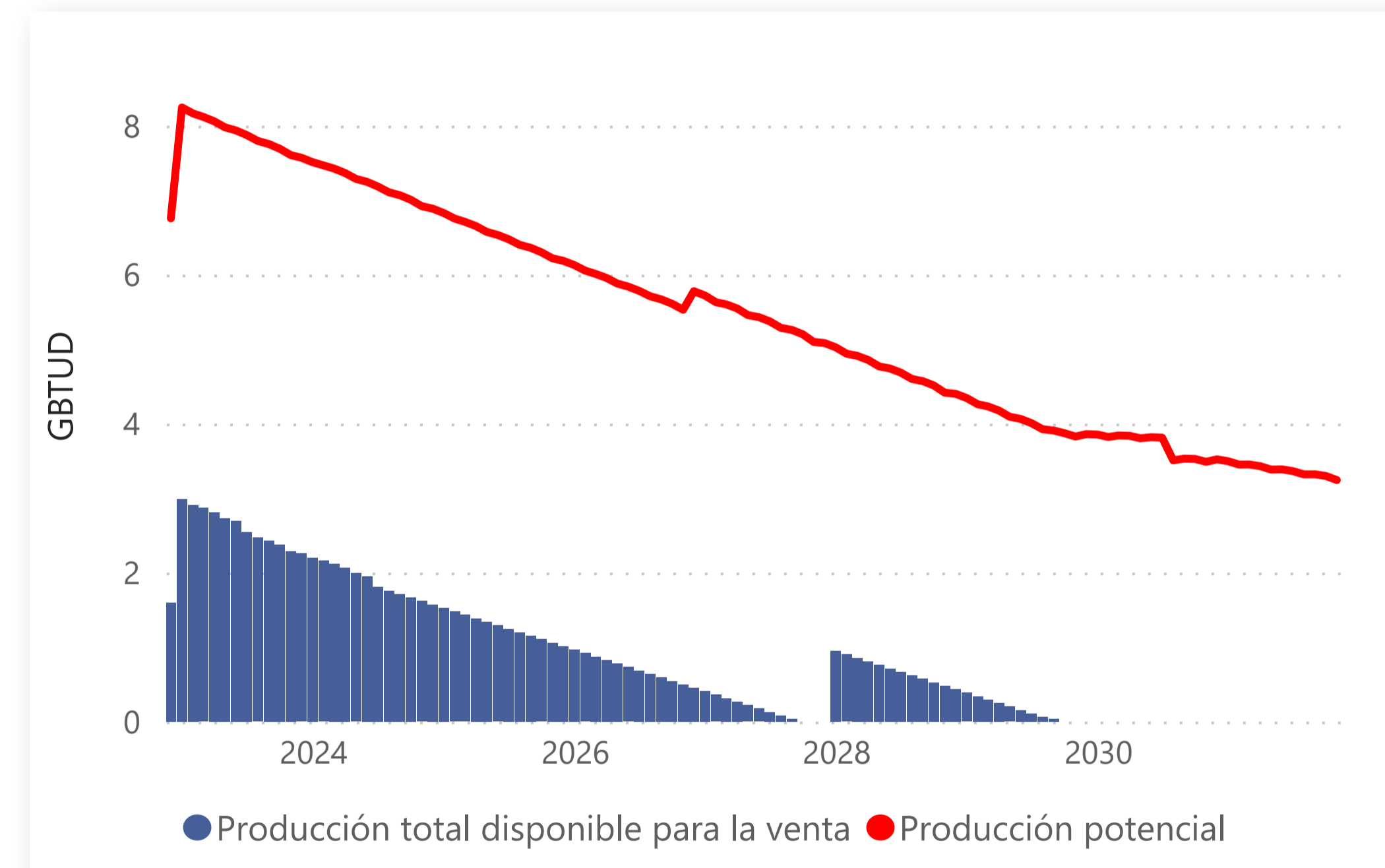
Incluye: Ballena y Chuchupa

Declaración de Producción 2022 a 2031 - Por Cuencas

Catatumbo

Declaración Ministerio de Minas - Resoluciones 00841, 00940, 01023 y 01240 de 2022

Año Gas	Producción Total Disponible para la Venta	Producción Comprometida	PC Refinería Barranca	PC Refinería Cartagena	Producción Potencial
2023	3	5	0	0	8
2024	2	5	0	0	7
2025	1	5	0	0	7
2026	1	5	0	0	6
2027	0	5	0	0	5
2028	1	4	0	0	5
2029	0	4	0	0	4
2030	0	4	0	0	4
2031	0	3	0	0	3



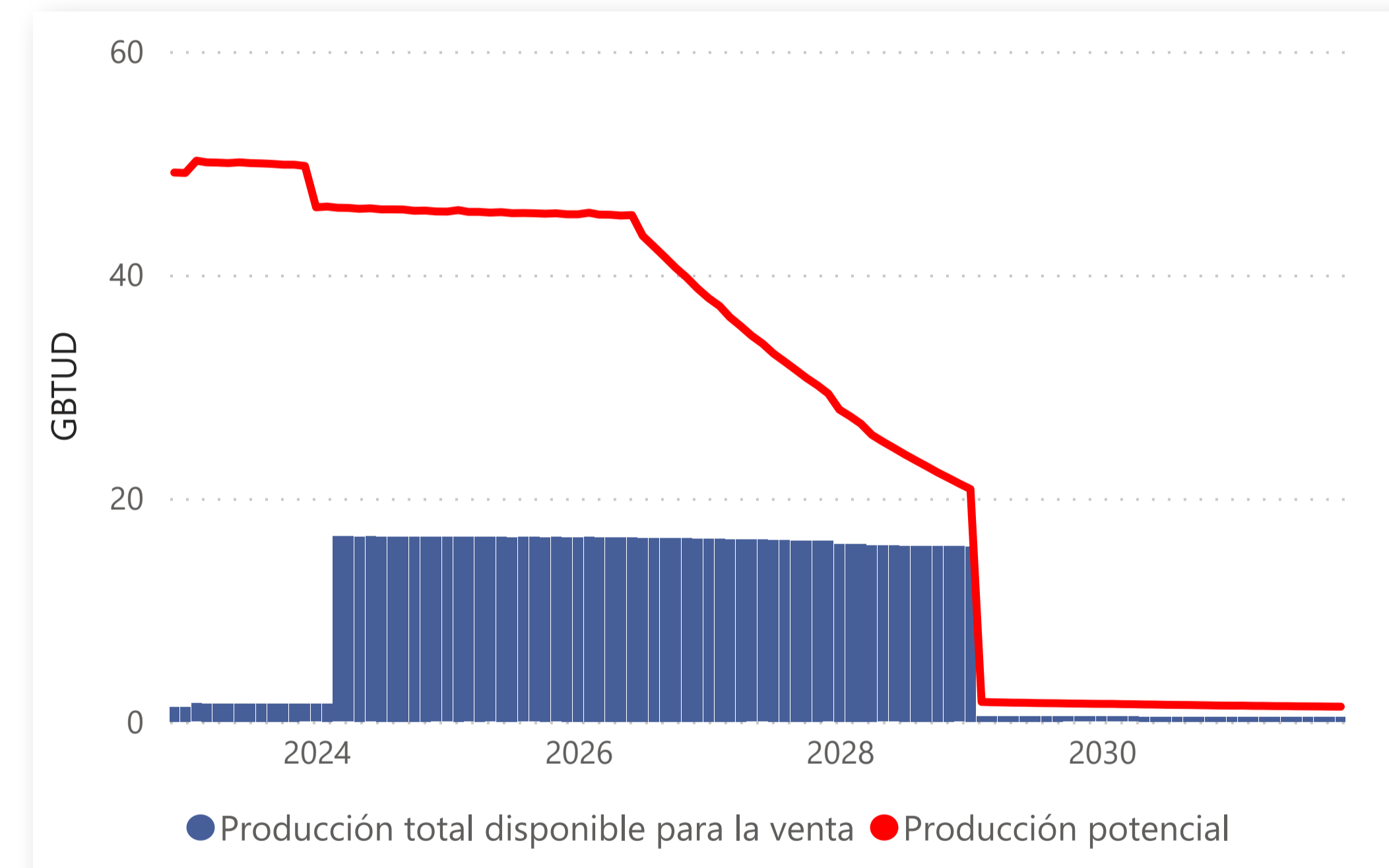
Incluye: Cerro Gordo, Oripaya, Río Zulia, Sardinata y Tibú

Declaración de Producción 2022 a 2031 - Por Cuencas

Cordillera Oriental

Declaración Ministerio de Minas - Resoluciones 00841, 00940, 01023 y 01240 de 2022

Año Gas	Producción Total Disponible para la Venta	Producción Comprometida	PC Refinería Barranca	PC Refinería Cartagena	Producción Potencial
2023	2	38	10	0	50
2024	13	11	23	0	46
2025	17	2	27	0	46
2026	16	2	25	0	44
2027	16	1	16	0	34
2028	16	1	8	0	25
2029	3	0	2	0	5
2030	0	0	1	0	2
2031	0	0	1	0	1

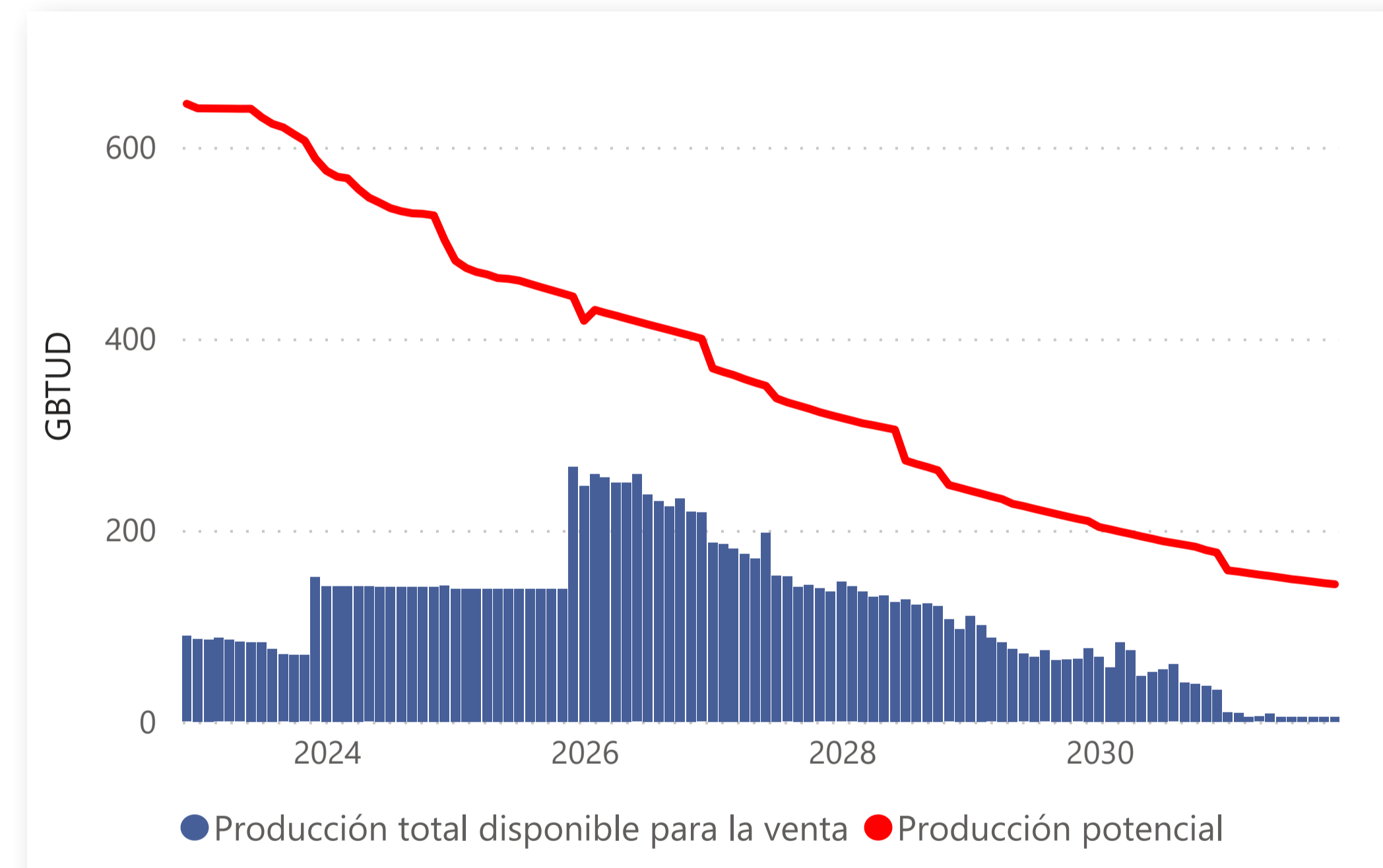


Incluye: Bonanza, Corrales, Gibraltar, Provincia

Llanos Orientales

Declaración Ministerio de Minas - Resoluciones 00841, 00940, 01023 y 01240 de 2022

Año Gas	Producción Total Disponible para la Venta	Producción Comprometida	PC Refinería Barranca	PC Refinería Cartagena	Producción Potencial
2023	81	505	46	0	632
2024	142	372	36	0	550
2025	139	282	45	0	466
2026	244	122	53	0	419
2027	170	120	60	0	351
2028	129	90	73	0	292
2029	80	70	77	0	227
2030	58	51	84	0	193
2031	8	48	96	0	153



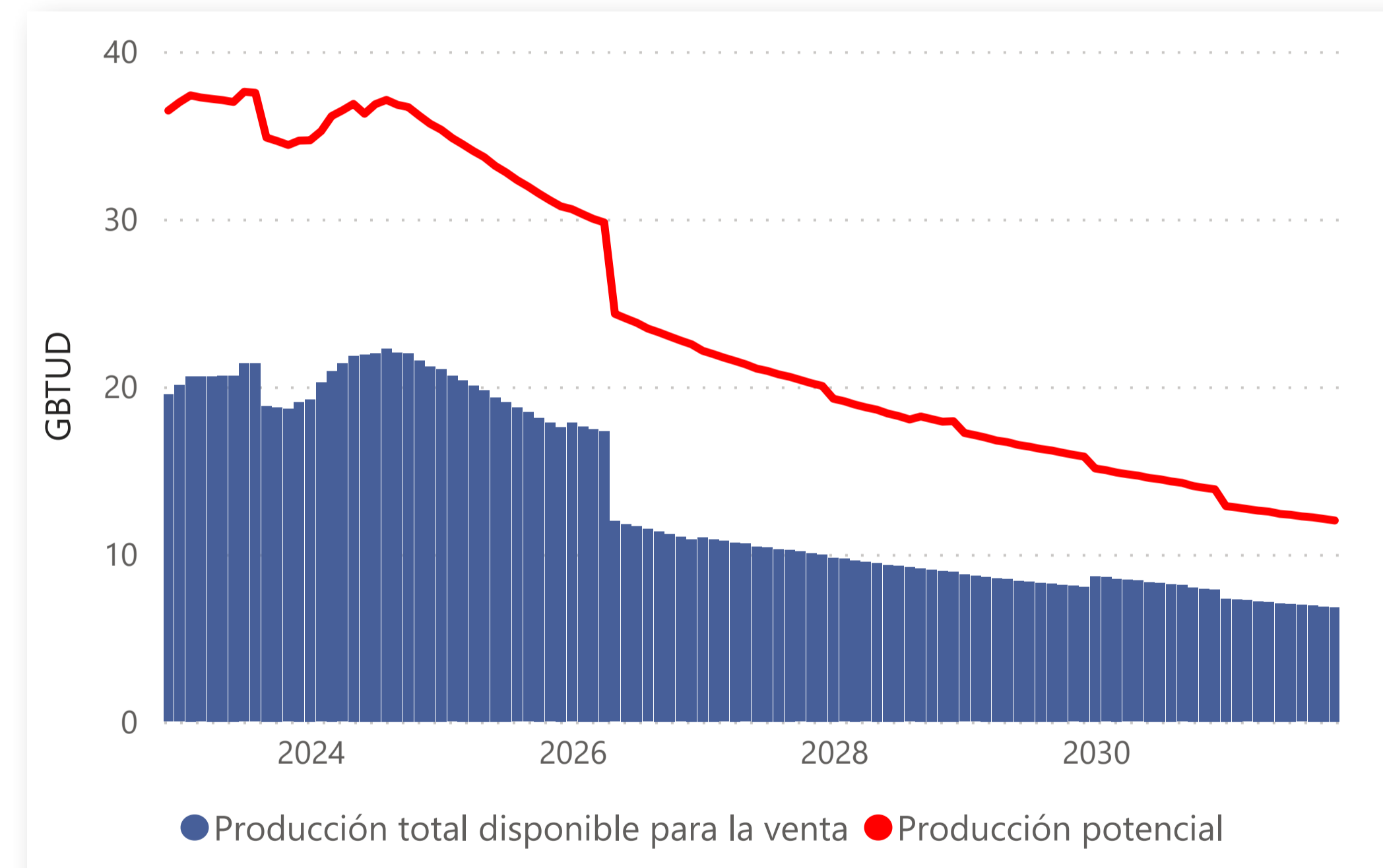
Incluye: Adalia, Andina, Apiay, Araguato, Bayonero, Begonia, Calona, Canaguey, Caño Limón, Capachos, Caracara, Caricare, Chipirón, Coren, Cravo Este, Cuerva, Cupiagua, Cupiagua Sur, Cusiana, Floreña, Galembó, Jiba, Kananaskis, La Gloria, La Punta, Las Maracas, Macana, Morichal, Morrocoy, Pauto Sur, Potrillo, Ramiriquí, Redondo, Remache, Rex, Rumba, Santo Domingo, Terecay, Tierra Blanca, Toros, Vigía, Vireo, Yamu.

Declaración de Producción 2022 a 2031 - Por Cuencas

Valle Medio del Magdalena - VMM

Declaración Ministerio de Minas - Resoluciones 00841, 00940, 01023 y 01240 de 2022

Año Gas	Producción Total Disponible para la Venta	Producción Comprometida	PC Refinería Barranca	PC Refinería Cartagena	Producción Potencial
2023	20	9	8	0	37
2024	21	7	8	0	36
2025	20	6	8	0	33
2026	14	6	7	0	26
2027	11	5	5	0	21
2028	9	5	5	0	19
2029	8	4	4	0	17
2030	8	4	2	0	15
2031	7	4	2	0	13




Incluye: Aguas Blancas, Boranda, Caramelo, Casabe, Colón, Corazón, Cristalina, Garzas, Juglar, La Cira Infantas, La Estancia, La Salina, Lisama, Llanito, Nutria, Palagua, Payoa, Peñas Blancas, Tesoro, Toposi, Yarigui Cantagallo.



C

Declaración de
Producción

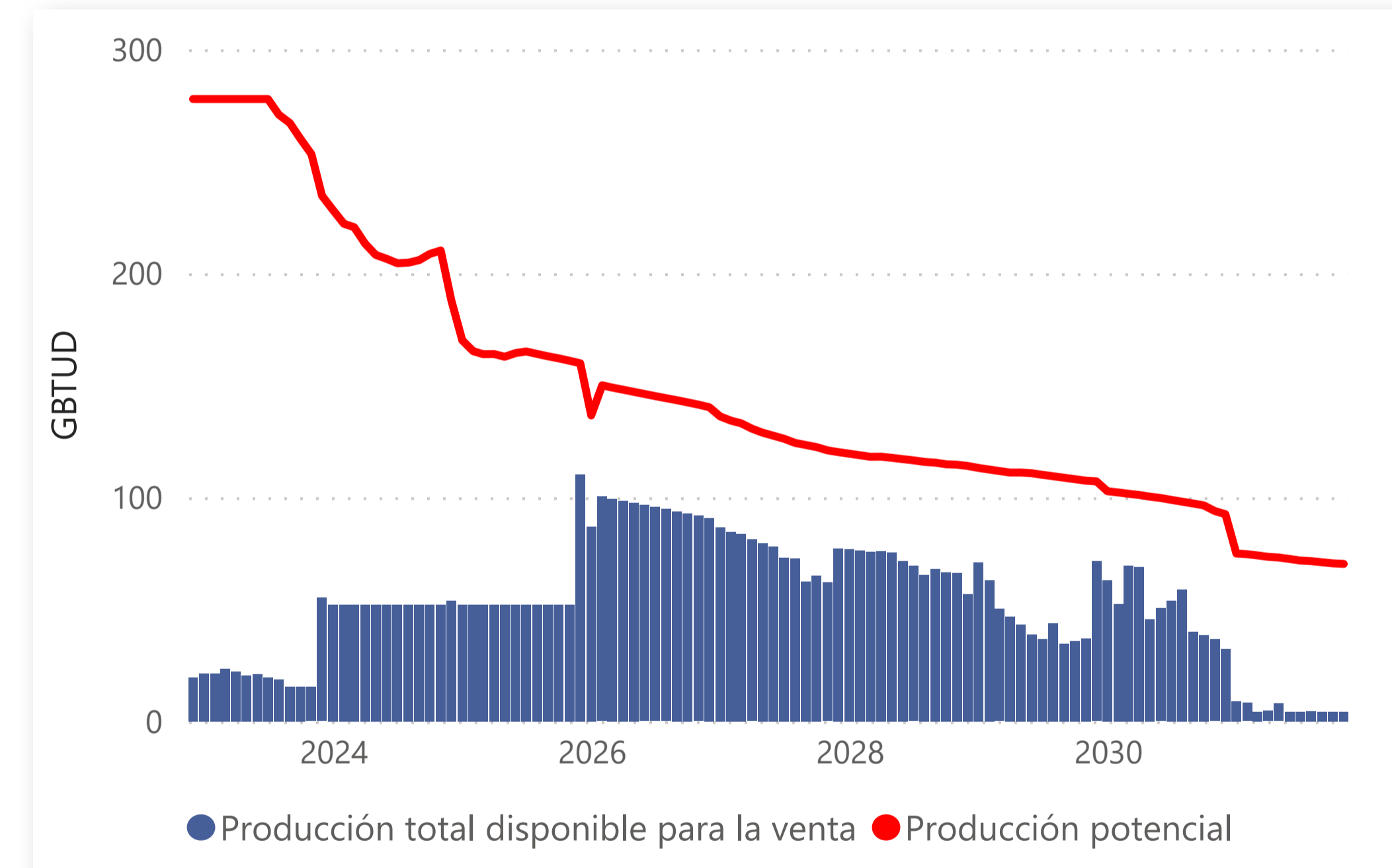
Principales campos
de producción



CUSIANA

Declaración Ministerio de Minas - Resoluciones 00841, 00940, 01023 y 01240 de 2022

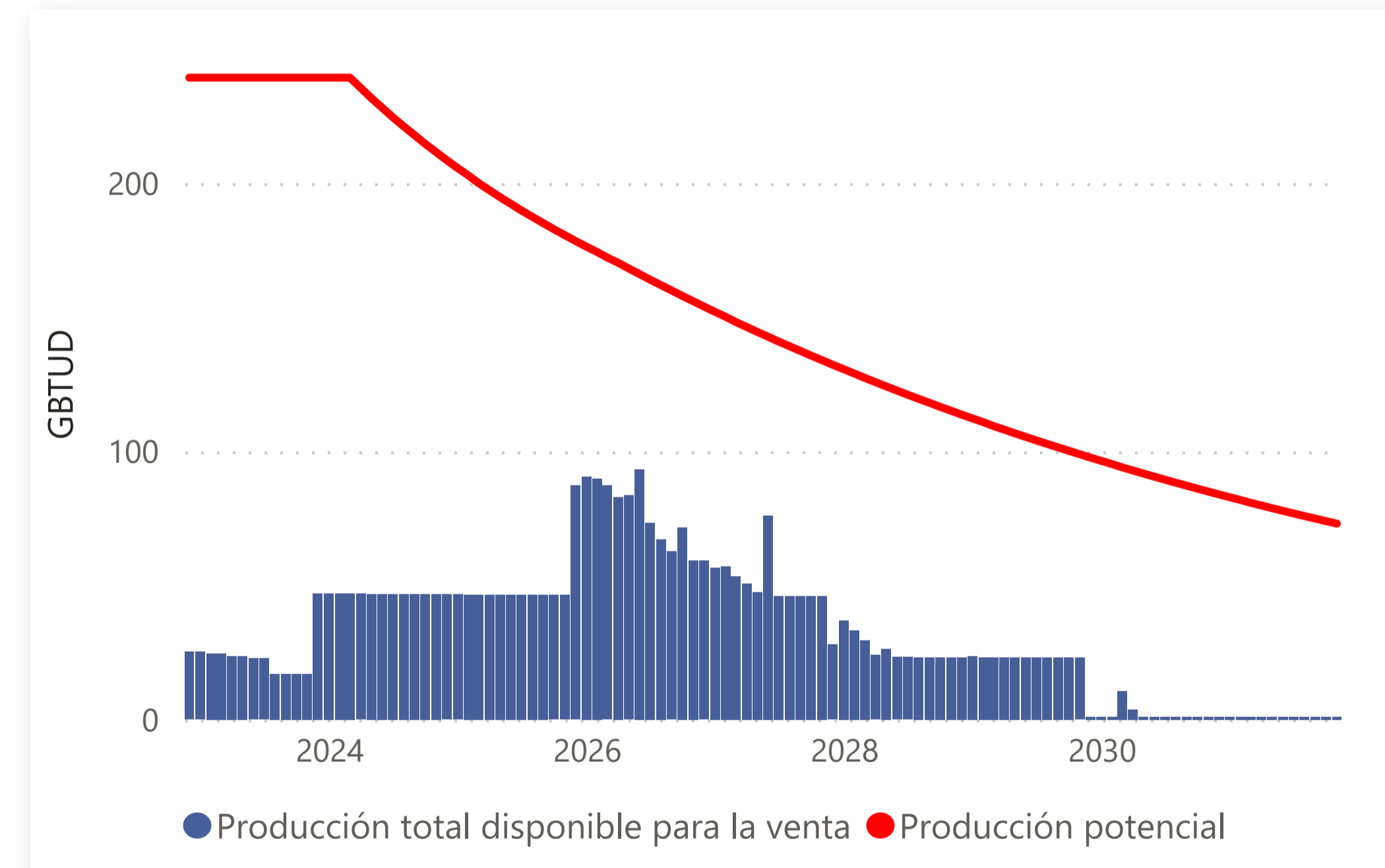
Año Gas	Producción Total Disponible para la Venta	Producción Comprometida	PC Refinería Barranca	PC Refinería Cartagena	Producción Potencial
2023	19	239	14	0	273
2024	52	140	21	0	214
2025	52	98	16	0	166
2026	97	49	1	0	146
2027	77	49	3	0	129
2028	72	45	0	0	117
2029	46	55	9	0	111
2030	54	41	5	0	100
2031	8	41	25	0	74



CUPIAGUA

Declaración Ministerio de Minas - Resoluciones 00841, 00940, 01023 y 01240 de 2022

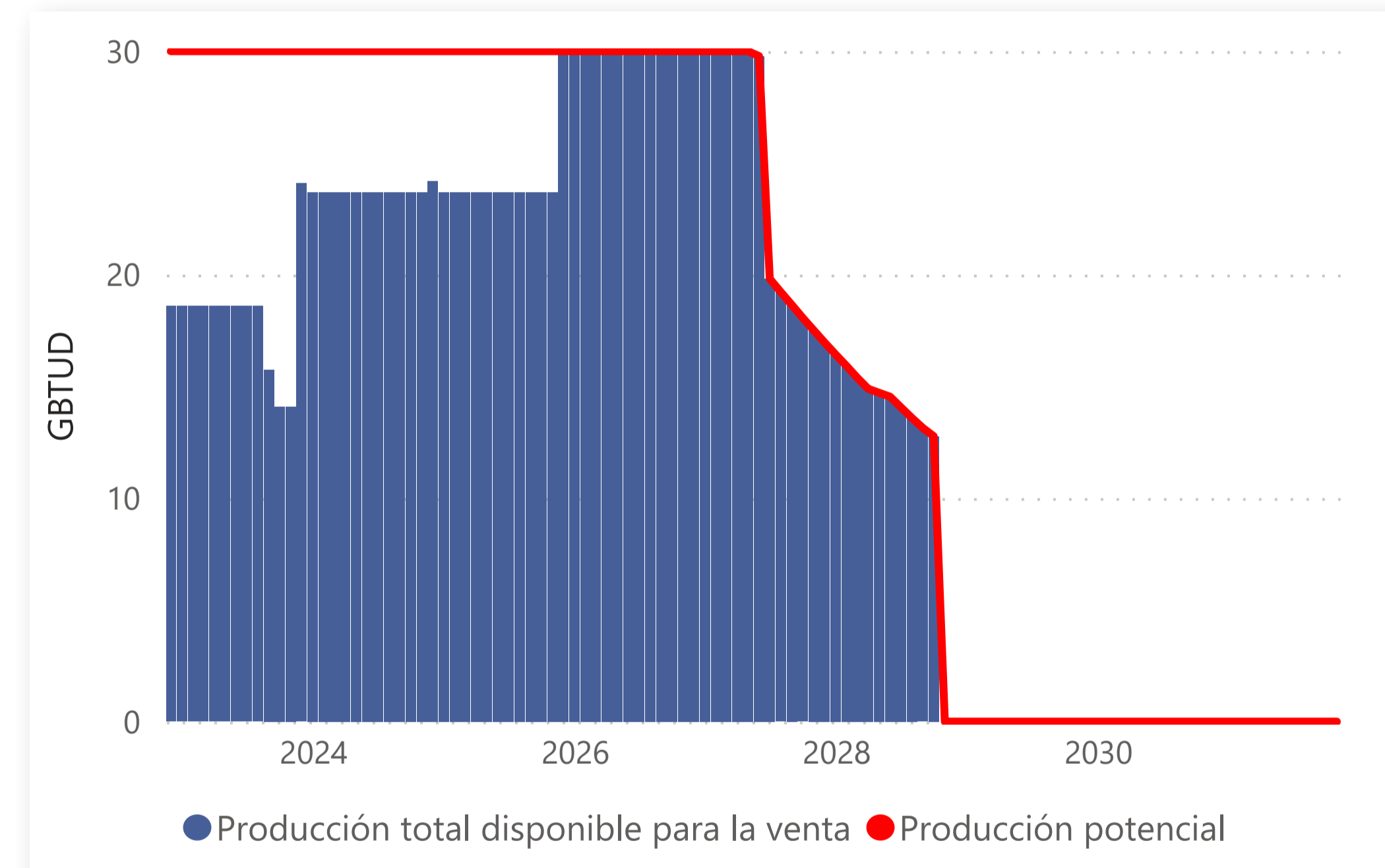
Año Gas	Producción Total Disponible para la Venta	Producción Comprometida	PC Refinería Barranca	PC Refinería Cartagena	Producción Potencial
2023	22	186	32	0	239
2024	47	167	14	0	229
2025	47	119	28	0	194
2026	79	36	52	0	167
2027	53	34	57	0	144
2028	27	24	73	0	124
2029	23	15	68	0	106
2030	2	10	80	0	91
2031	1	6	71	0	78



CUPIAGUA SUR

Declaración Ministerio de Minas - Resoluciones 00841, 00940, 01023 y 01240 de 2022

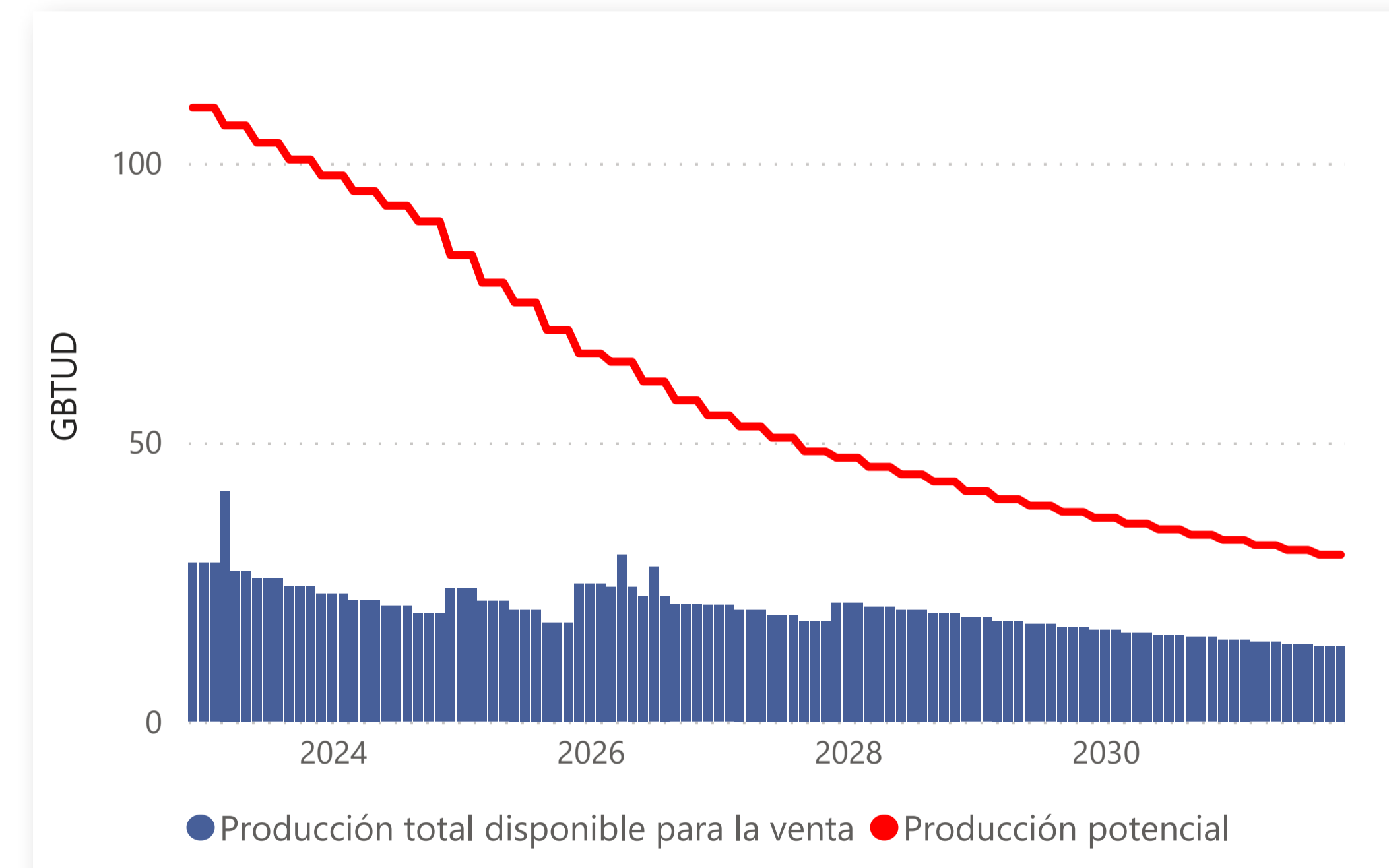
Año Gas	Producción Total Disponible para la Venta	Producción Comprometida	PC Refinería Barranca	PC Refinería Cartagena	Producción Potencial
2023	18	12	0	0	30
2024	24	6	0	0	30
2025	24	6	0	0	30
2026	30	0	0	0	30
2027	25	0	0	0	25
2028	14	0	0	0	14
2029	0	0	0	0	0
2030	0	0	0	0	0
2031	0	0	0	0	0



CHUCHUPA

Declaración Ministerio de Minas - Resoluciones 00841, 00940, 01023 y 01240 de 2022

Año Gas	Producción Total Disponible para la Venta	Producción Comprometida	PC Refinería Barranca	PC Refinería Cartagena	Producción Potencial
2023	28	40	0	38	105
2024	21	39	0	33	94
2025	21	30	0	26	77
2026	24	11	0	27	62
2027	19	9	0	23	52
2028	20	5	0	20	45
2029	18	4	0	17	39
2030	16	4	0	15	35
2031	14	3	0	14	31

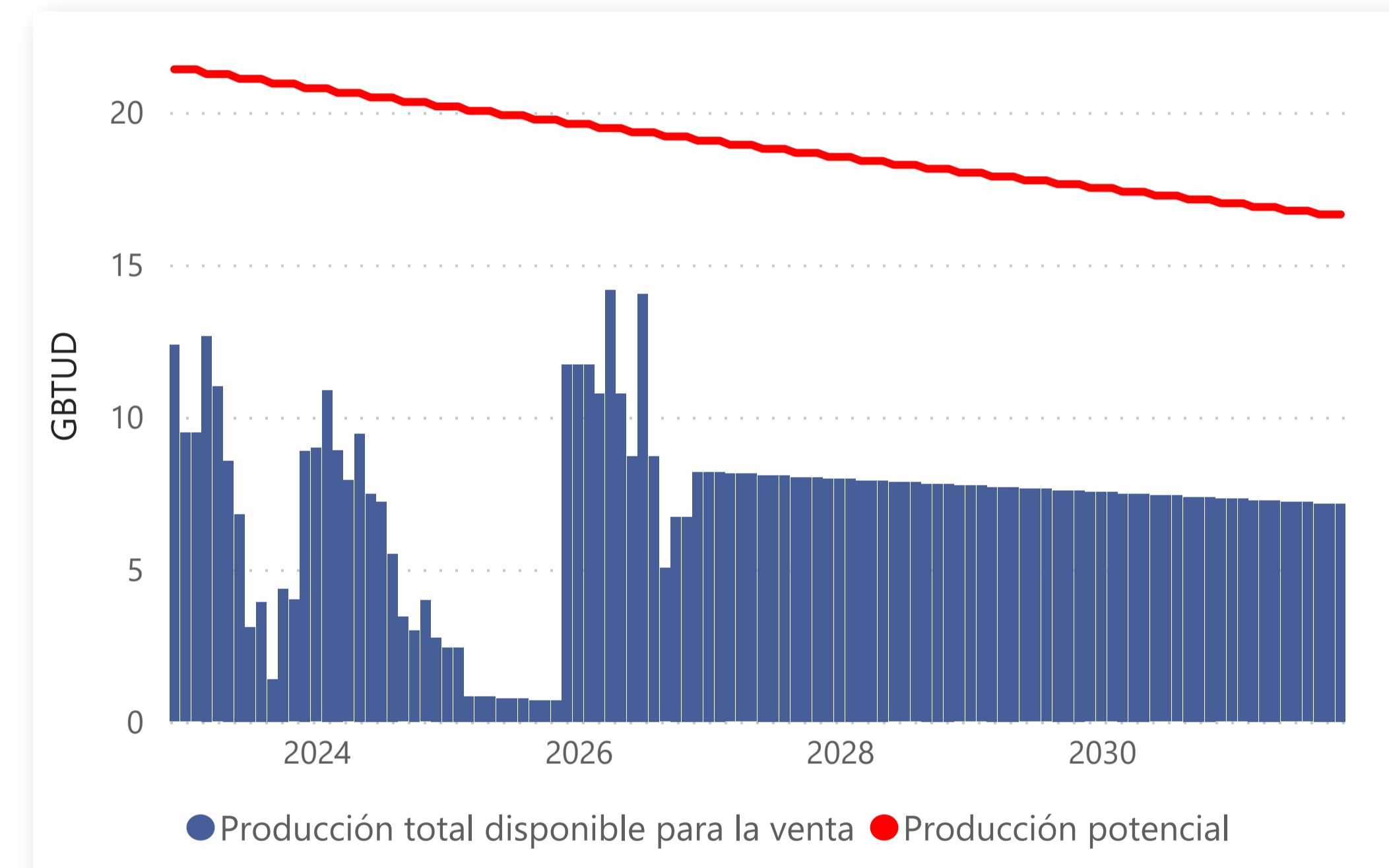


Declaración de Producción 2022 a 2031 - Principales Campos

BALLENA

Declaración Ministerio de Minas - Resoluciones 00841, 00940, 01023 y 01240 de 2022

Año Gas	Producción Total Disponible para la Venta	Producción Comprometida	PC Refinería Barranca	PC Refinería Cartagena	Producción Potencial
2023	7	10	0	4	21
2024	7	9	0	4	21
2025	1	10	0	9	20
2026	10	6	0	3	19
2027	8	2	0	9	19
2028	8	2	0	8	18
2029	8	2	0	8	18
2030	7	2	0	8	17
2031	7	2	0	8	17





**GESTOR DEL MERCADO DE
GAS NATURAL EN COLOMBIA**
UN MERCADO DE LA BOLSA MERCANTIL DE COLOMBIA

Declaración de Producción de
Gas Natural 2022-2031

GRACIAS

CONTÁCTENOS

Calle 113 No. 7-21 Torre A, Piso 15, Bogotá
PBX: (57 1) 629 25 29 Línea de atención al
cliente: 018000 11 30 43
www.bolsamercantil.com.co
servicioalcliente@bolsamercantil.com.co



Gestor de Mercado de Gas Natural



@MMEnergeticos



BOLSA
MERCANTIL
DE COLOMBIA