

AL DÍA CON EL GESTOR

11 de enero 2023

ENERGÍA TOMADA DEL SISTEMA NACIONAL DE TRANSPORTE

3 de enero de 2023

801 GBTUD



2,6 %

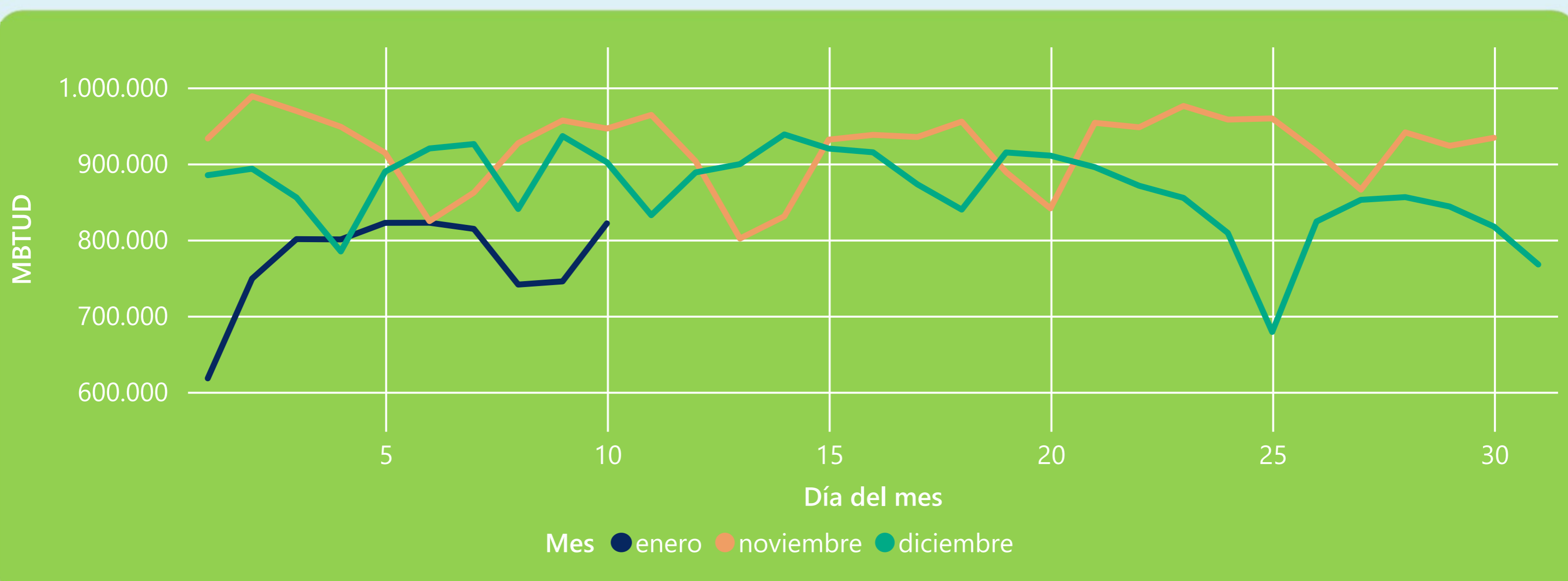
10 de enero 2023

821 GBTUD

Se registra un incremento de la cantidad de energía tomada de 2,59%, respecto al martes de la semana pasada.

*Cálculo realizado comparando el promedio del día anterior con el mismo día de la semana anterior

ENERGÍA TOMADA DEL SISTEMA NACIONAL DE TRANSPORTE



La energía tomada se redujo un -8,91% respecto al mes de Diciembre.

La energía tomada se redujo un -13,17% respecto al mes de Noviembre.

INFORMACIÓN OPERATIVA POR SISTEMA

9 de enero 2023

Energía inyectada

Energía tomada

Costa

261

264

Interior

542

481

Total

802

745

10 de enero 2023

Energía inyectada

Energía tomada

Costa

286

292

Interior

556

529

Total

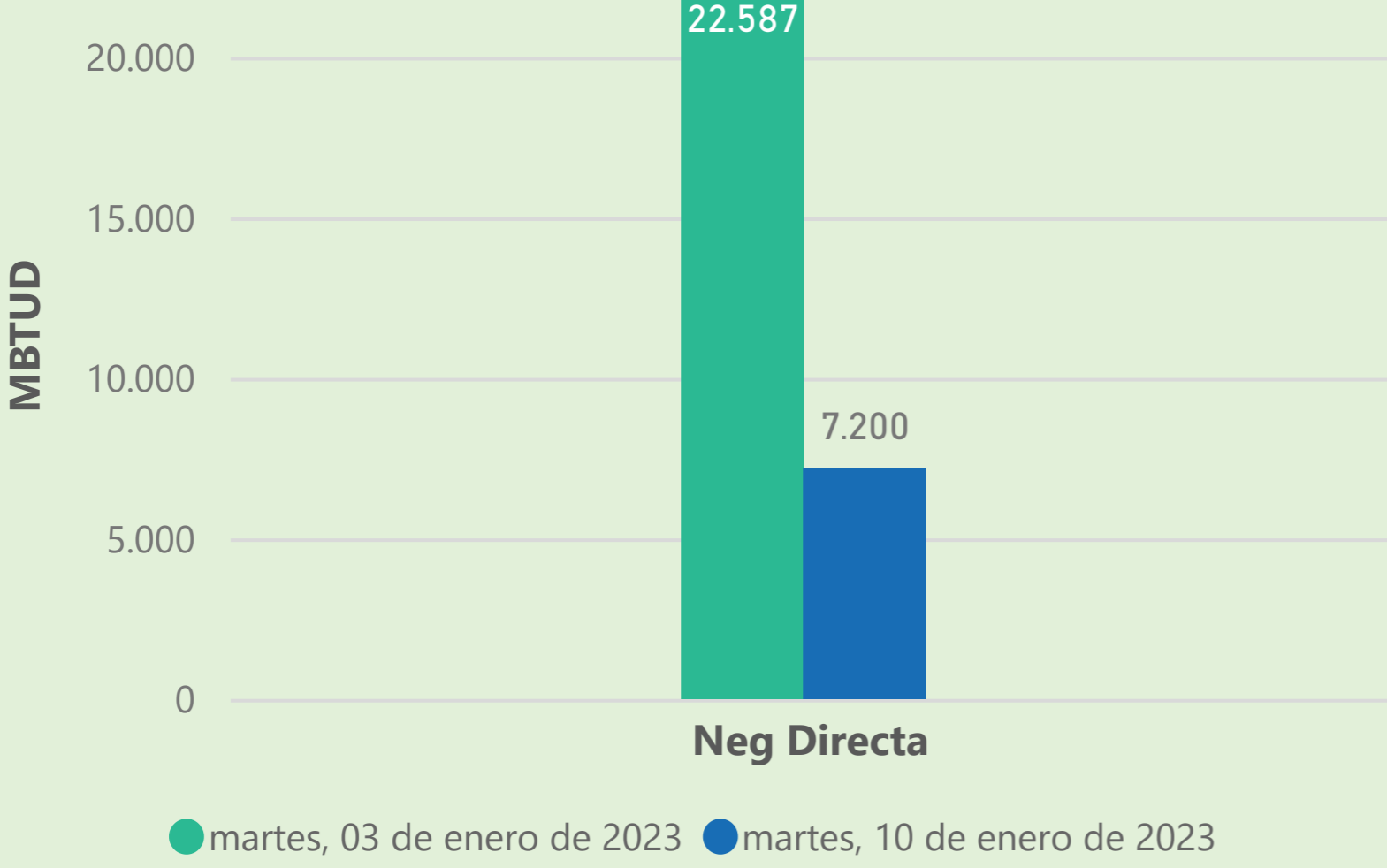
843

821

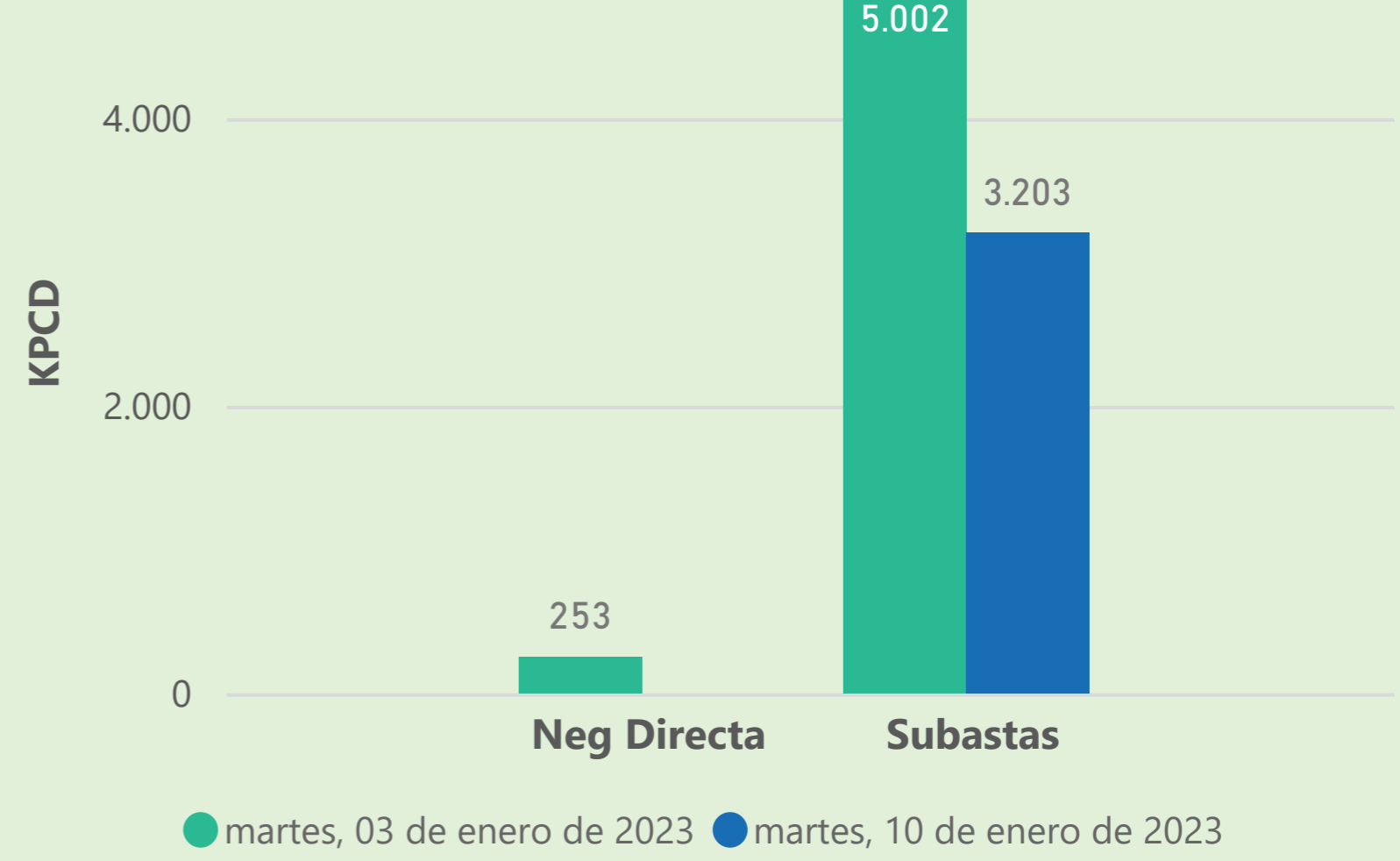
Las posibles diferencias presentadas entre el total de energía inyectada y total de entregas a usuarios finales puede ser ocasionada por almacenamientos en el sistema de transporte (empaquetamientos), pérdidas y consumos no reportados.

MERCADO SECUNDARIO

Suministro

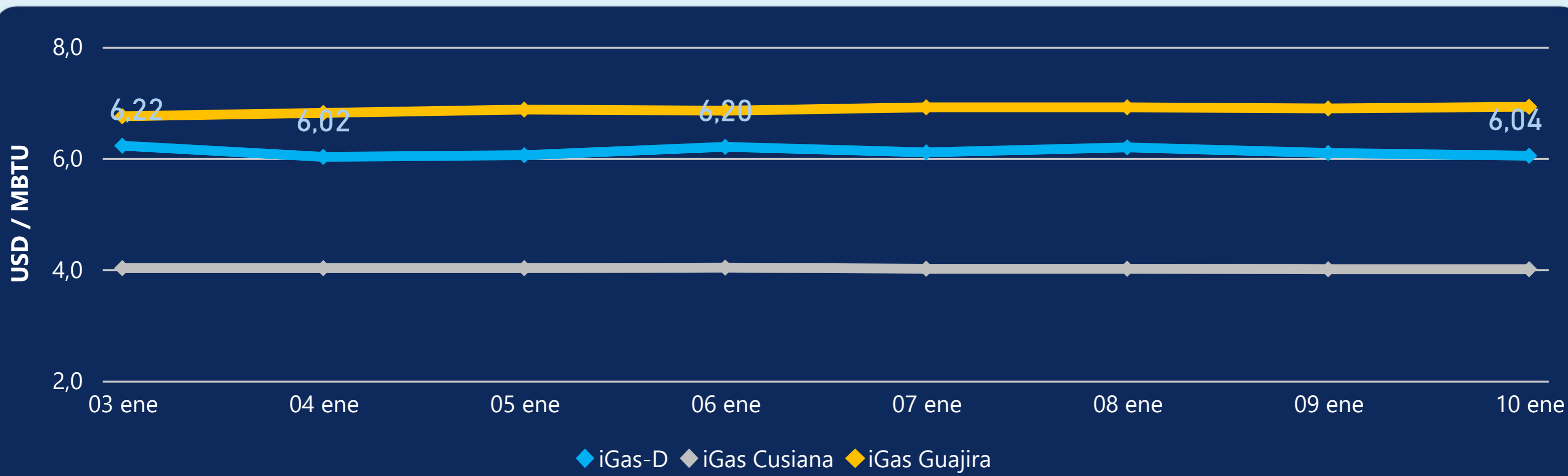


Transporte



Se registraron contratos de suministro, realizados en negociación directa por 7200 MBTud. No se registraron contratos de capacidad de transporte en negociación directa. Se registraron contratos de subastas de capacidad de transporte por 3203 Kpcd.

ÍNDICE DE PRECIOS



El índice i-Gas presenta una reducción del -0,82%, alcanzando un valor de 6,04 USD/MBtu. El índice de precios para entrega en la Guajira presenta un incremento del 0,44%, alcanzando un valor de 6,92 USD/MBtu. El índice de precios para entrega en Cusiana no presentó variaciones.

10 de enero 2023

Henry Hub

3,64

USD/MMBtu

LNG
Japón - Corea

27,06

USD/MMBtu



COMPORTAMIENTO SUBASTA ÚSELO O VÉNDALO DE CORTO PLAZO



Suministro de Gas Natural*

Variación en el número de adjudicaciones

0%



Variación en las cantidades adjudicadas

-98%



*Cálculo realizado comparando el promedio del último y penúltimo día adjudicado



Puntos de Entrega Adjudicados

22 de septiembre de 20... ▾

22 de septiembre de 2022 ▾

Punto entrega	Cantidad (MBTUD)	Número de adjudicaciones	Precio* (USD/MBTU)
CUSIANA	500	1	ND

Punto entrega	Cantidad (MBTUD)	Número de adjudicaciones	Precio* (USD/MBTU)
CUSIANA	500	1	ND



Rutas de Transporte Adjudicadas

3 de enero 2023 ▾

10 de enero 2023 ▾

Ruta	Capacidad (KPCD)	Precio* (USD/KPC)
CUSIANA - EL PORVENIR	343	ND
CUSIANA - OCOA	830	ND
CUSIANA - SABANA_F	552	0,41
CUSIANA - VASCONIA	2.470	0,50
EL PORVENIR - LA BELLEZA	343	ND
SEBASTOPOL - VASCONIA	116	ND
VASCONIA - LA BELLEZA	353	ND

Ruta	Capacidad (KPCD)	Precio* (USD/KPC)
SEBASTOPOL - VASCONIA	119	ND
LA BELLEZA - COGUA	390	ND
CUSIANA - VASCONIA	1.549	ND
CUSIANA - SABANA_F	10	ND
CUSIANA - OCOA	830	ND
COGUA - SABANA_F	390	ND



Capacidad de transporte*

Variación en el número de adjudicaciones

-33 %



Variación en las cantidades adjudicadas

-34 %



*Cálculo realizado comparando el promedio del día anterior con el mismo día de la semana anterior