

## AL DÍA CON EL GESTOR

14 de enero 2023

### ENERGÍA TOMADA DEL SISTEMA NACIONAL DE TRANSPORTE

6 de enero de 2023

**822 GBTUD**



**6,3 %**

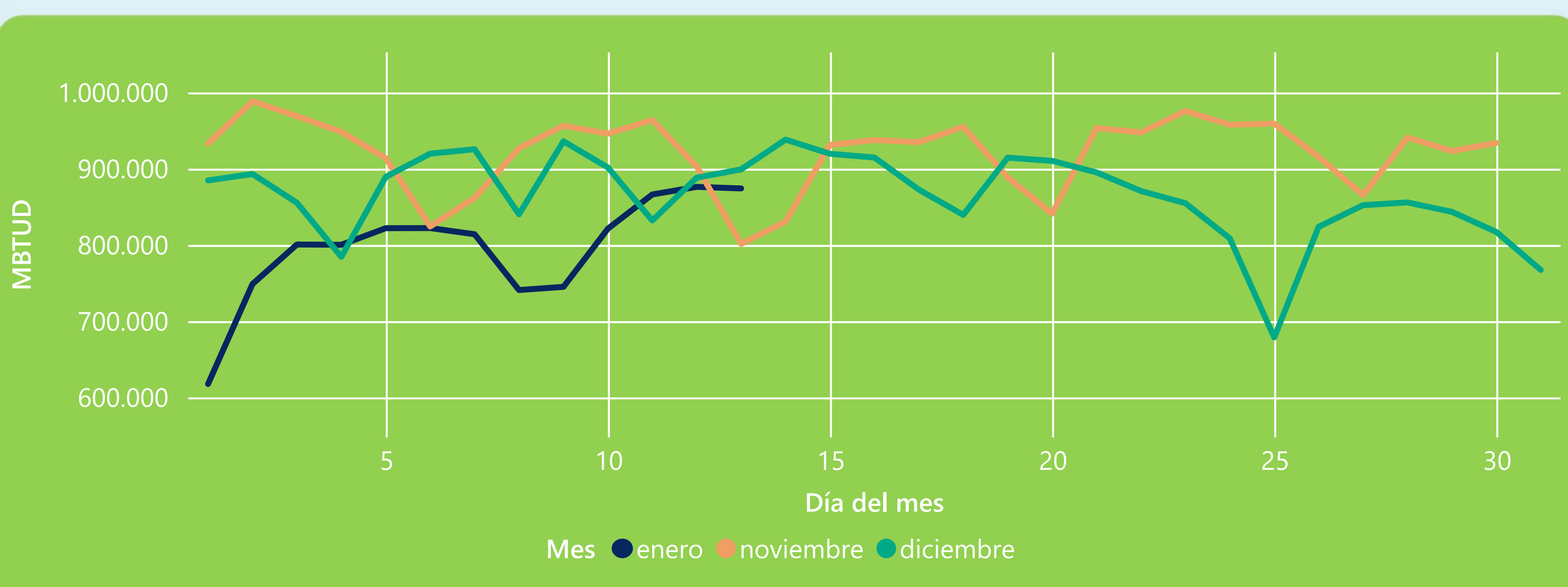
13 de enero 2023

**874 GBTUD**

Se registra un incremento de la cantidad de energía tomada de 6,33%, respecto al viernes de la semana pasada.

\*Cálculo realizado comparando el promedio del día anterior con el mismo día de la semana anterior

### ENERGÍA TOMADA DEL SISTEMA NACIONAL DE TRANSPORTE



La energía tomada se redujo un -2,78% respecto al mes de Diciembre.

La energía tomada aumentó un 9,08% respecto al mes de Noviembre.

### INFORMACIÓN OPERATIVA POR SISTEMA

12 de enero 2023

Energía inyectada

Energía tomada

Costa

333

330

Interior

566

546

Total

899

876

13 de enero 2023

Energía inyectada

Energía tomada

Costa

331

325

Interior

568

549

Total

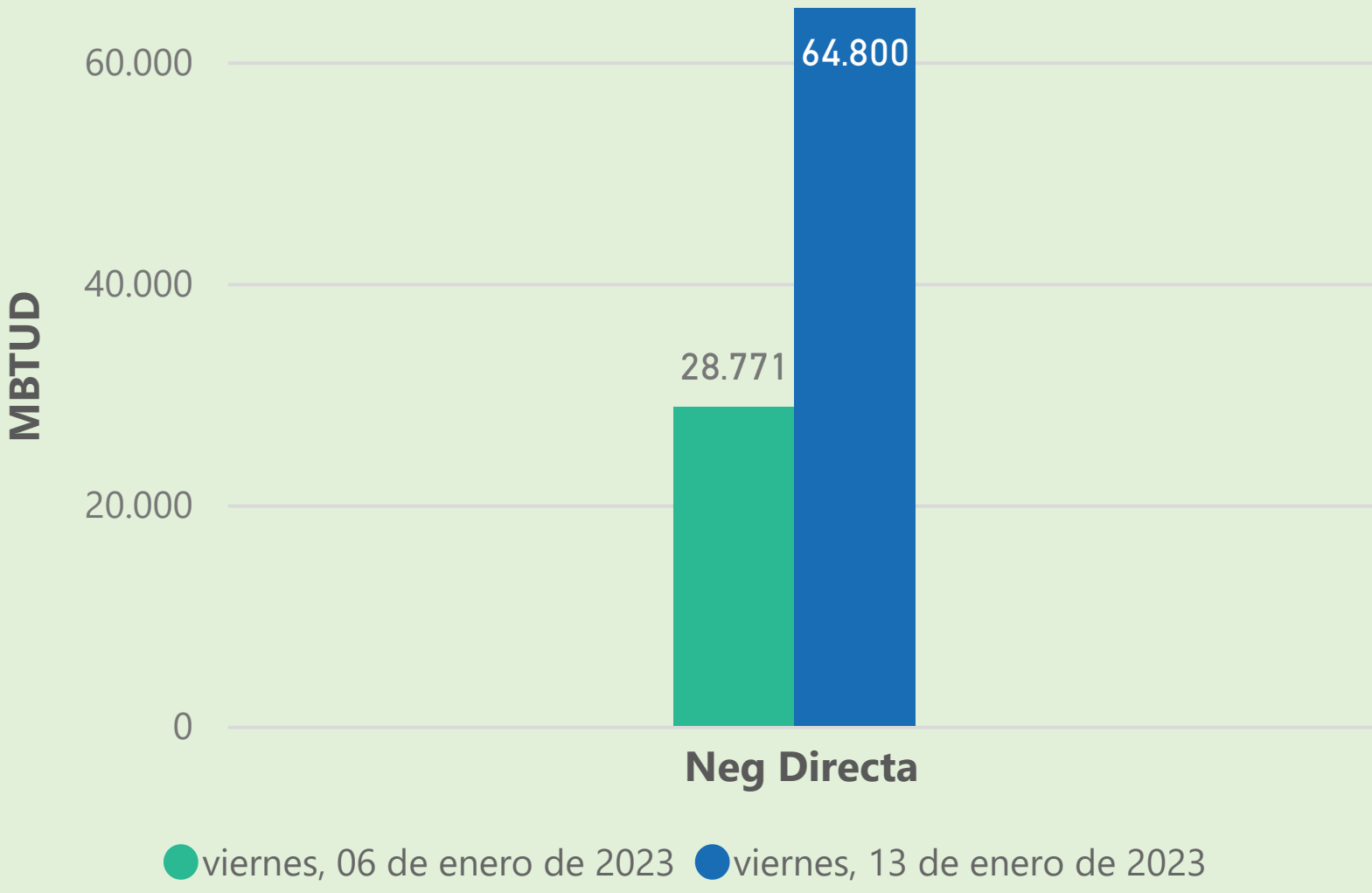
899

874

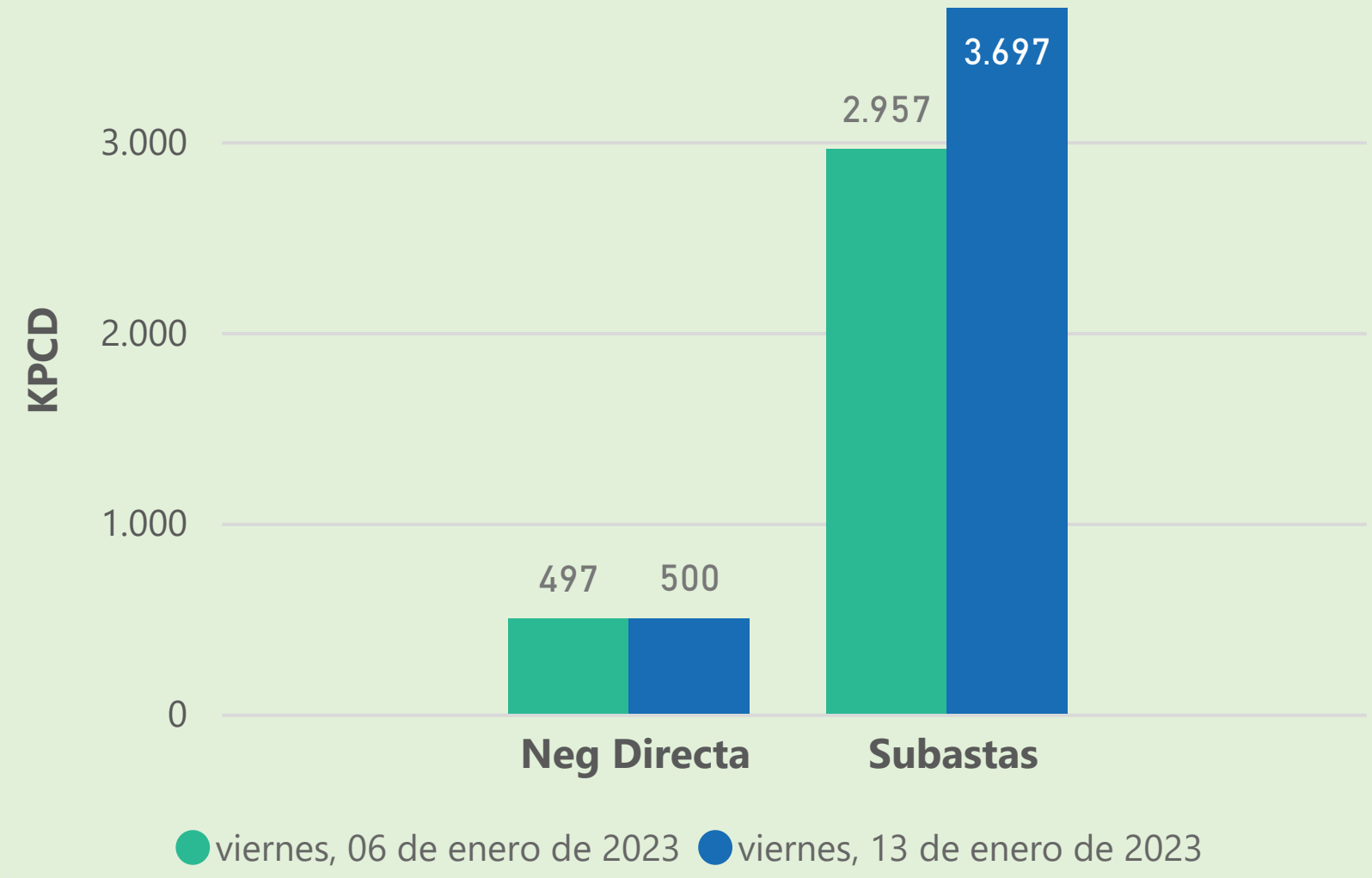
Las posibles diferencias presentadas entre el total de energía inyectada y total de entregas a usuarios finales puede ser ocasionada por almacenamientos en el sistema de transporte (empaquetamientos), pérdidas y consumos no reportados.

### MERCADO SECUNDARIO

Suministro

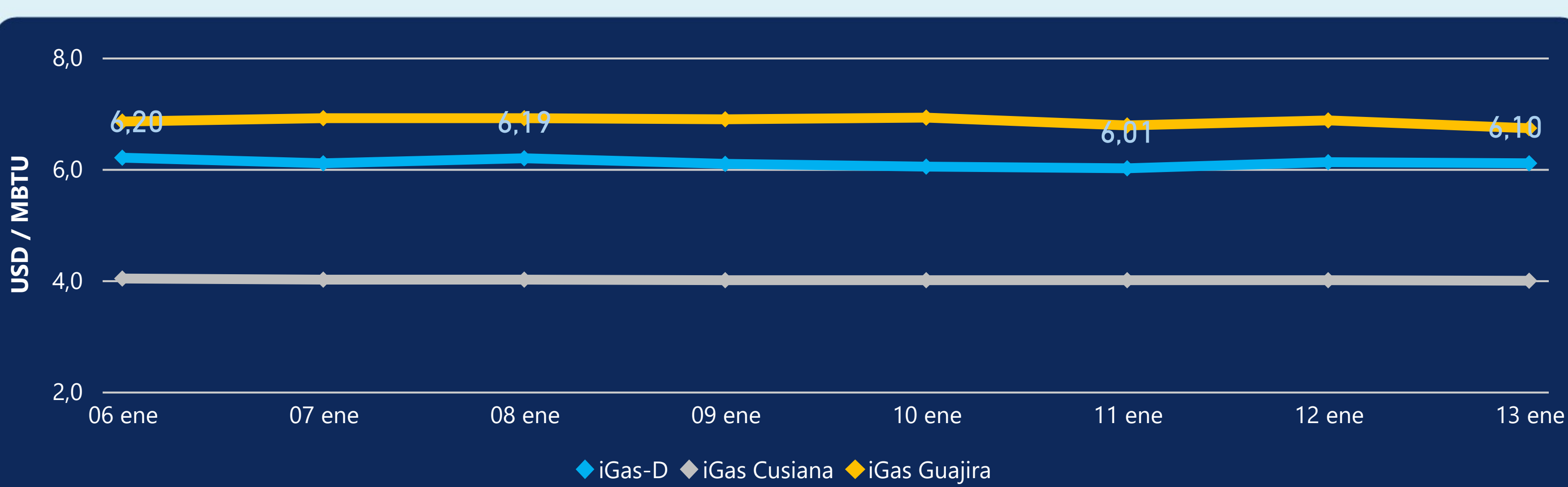


Transporte



Se registraron contratos de suministro, realizados en negociación directa por 64800 MBtud. Por capacidad de transporte se registraron contratos, realizados en negociación directa por 500 Kpcd y en subastas por 3697 Kpcd. En total la capacidad de transporte registrada fue de 4197 Kpcd.

### ÍNDICE DE PRECIOS



El índice i-Gas presenta una reducción del -0,33%, alcanzando un valor de 6,1 USD/MBtu. El índice de precios para entrega en la Guajira presenta una reducción del -2,04%, alcanzando un valor de 6,73 USD/MBtu. El índice de precios para entrega en Cusiana presenta una reducción del -0,25%, alcanzando un valor de 3,99 USD/MBtu.

13 de enero 2023

Henry Hub



**3,70**

USD/MMBtu

LNG  
Japón - Corea



**20,98**

USD/MMBtu





## COMPORTAMIENTO SUBASTA ÚSELO O VÉNDALO DE CORTO PLAZO



### Suministro de Gas Natural\*

Variación en el número de adjudicaciones

**0%**



Variación en las cantidades adjudicadas

**150%**



\*Cálculo realizado comparando el promedio del último y penúltimo día adjudicado



### Puntos de Entrega Adjudicados

28 de julio de 2022

22 de septiembre de 2022

Punto entrega	Cantidad (MBTUD)	Número de adjudicaciones	Precio* (USD/MBTU)
CUSIANA	200	1	ND

Punto entrega	Cantidad (MBTUD)	Número de adjudicaciones	Precio* (USD/MBTU)
CUSIANA	500	1	ND



### Rutas de Transporte Adjudicadas

6 de enero 2023

13 de enero 2023

Ruta	Capacidad (KPCD)	Precio* (USD/KPC)
CUSIANA - OCOA	413	ND
CUSIANA - SABANA_F	512	0,41
CUSIANA - VASCONIA	2.083	0,45
SEBASTOPOL - VASCONIA	111	ND

Ruta	Capacidad (KPCD)	Precio* (USD/KPC)
SEBASTOPOL - VASCONIA	314	ND
LA BELLEZA - COGUA	560	ND
CUSIANA - VASCONIA	1.602	ND
CUSIANA - SABANA_F	145	ND
CUSIANA - OCOA	589	ND
COGUA - SABANA_F	561	ND



### Capacidad de transporte\*

Variación en el número de adjudicaciones

**0 %**

Variación en las cantidades adjudicadas

**21 %**



\*Cálculo realizado comparando el promedio del día anterior con el mismo día de la semana anterior