

AL DÍA CON EL GESTOR

23 de enero 2023

ENERGÍA TOMADA DEL SISTEMA NACIONAL DE TRANSPORTE

15 de enero de 2023

777 GBTUD



2,0 %

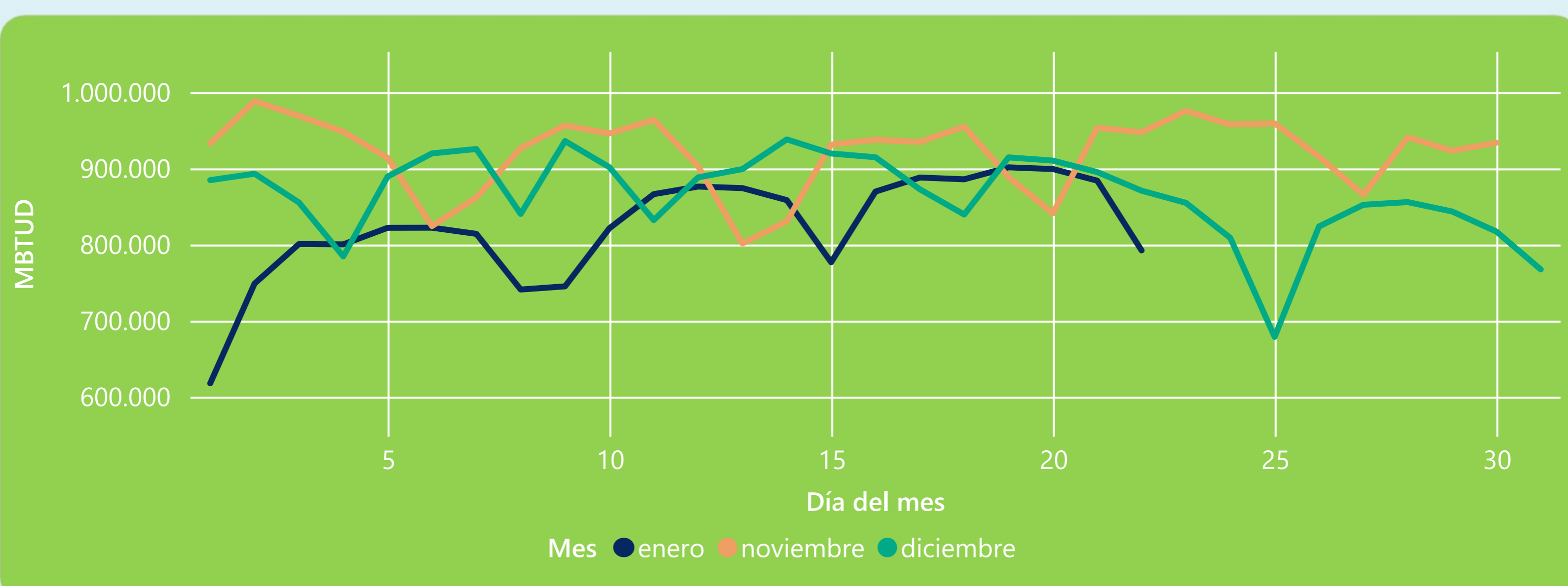
22 de enero 2023

792 GBTUD

Se registra un incremento de la cantidad de energía tomada de 2%, respecto al domingo de la semana pasada.

*Cálculo realizado comparando el promedio del día anterior con el mismo día de la semana anterior

ENERGÍA TOMADA DEL SISTEMA NACIONAL DE TRANSPORTE



La energía tomada se redujo un -9,01% respecto al mes de Diciembre.

La energía tomada se redujo un -16,39% respecto al mes de Noviembre.

INFORMACIÓN OPERATIVA POR SISTEMA

21 de enero 2023

Energía inyectada

Energía tomada

Costa

319

333

Interior

567

551

Total

886

884

22 de enero 2023

Energía inyectada

Energía tomada

Costa

316

291

Interior

540

501

Total

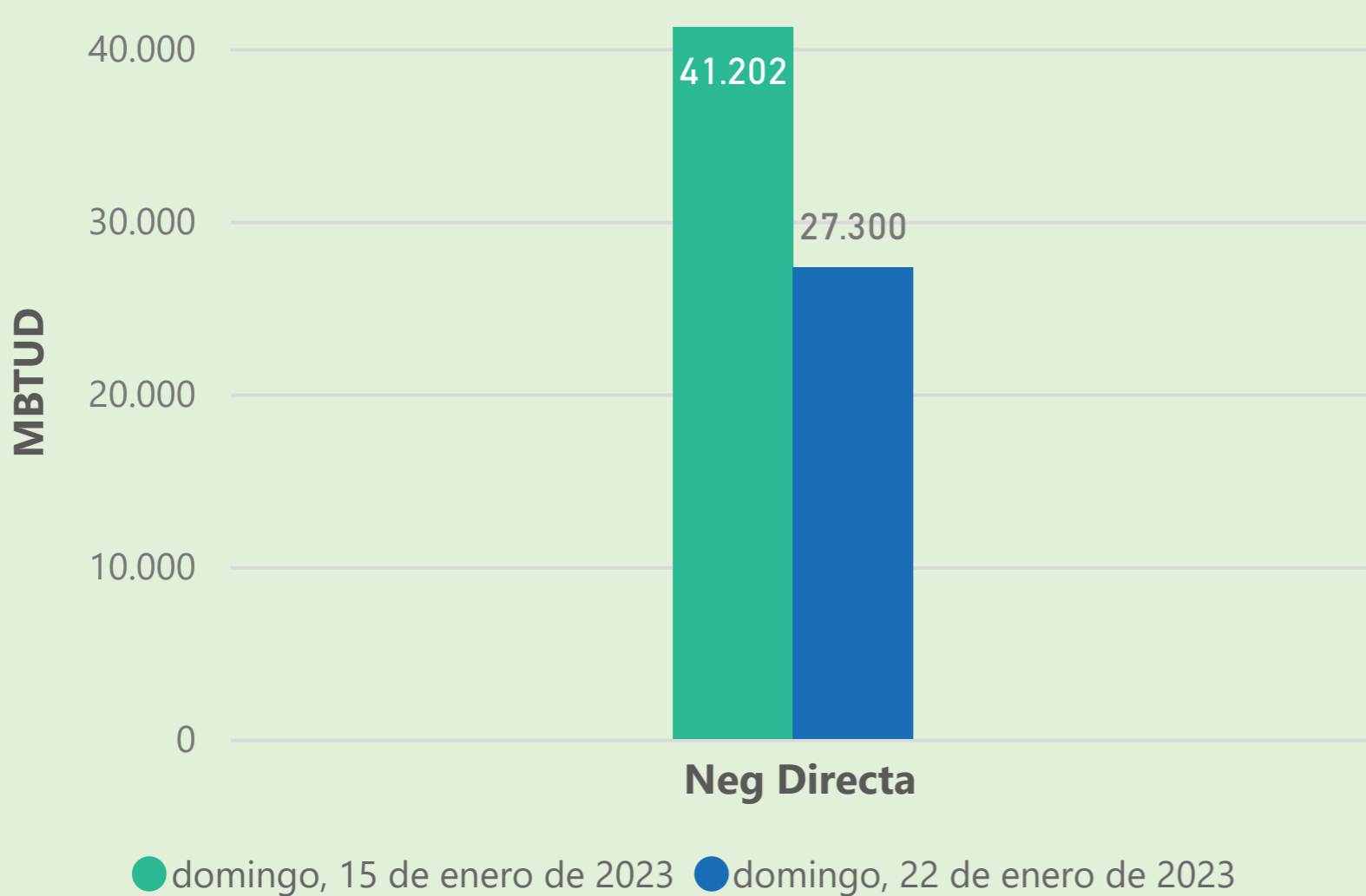
856

792

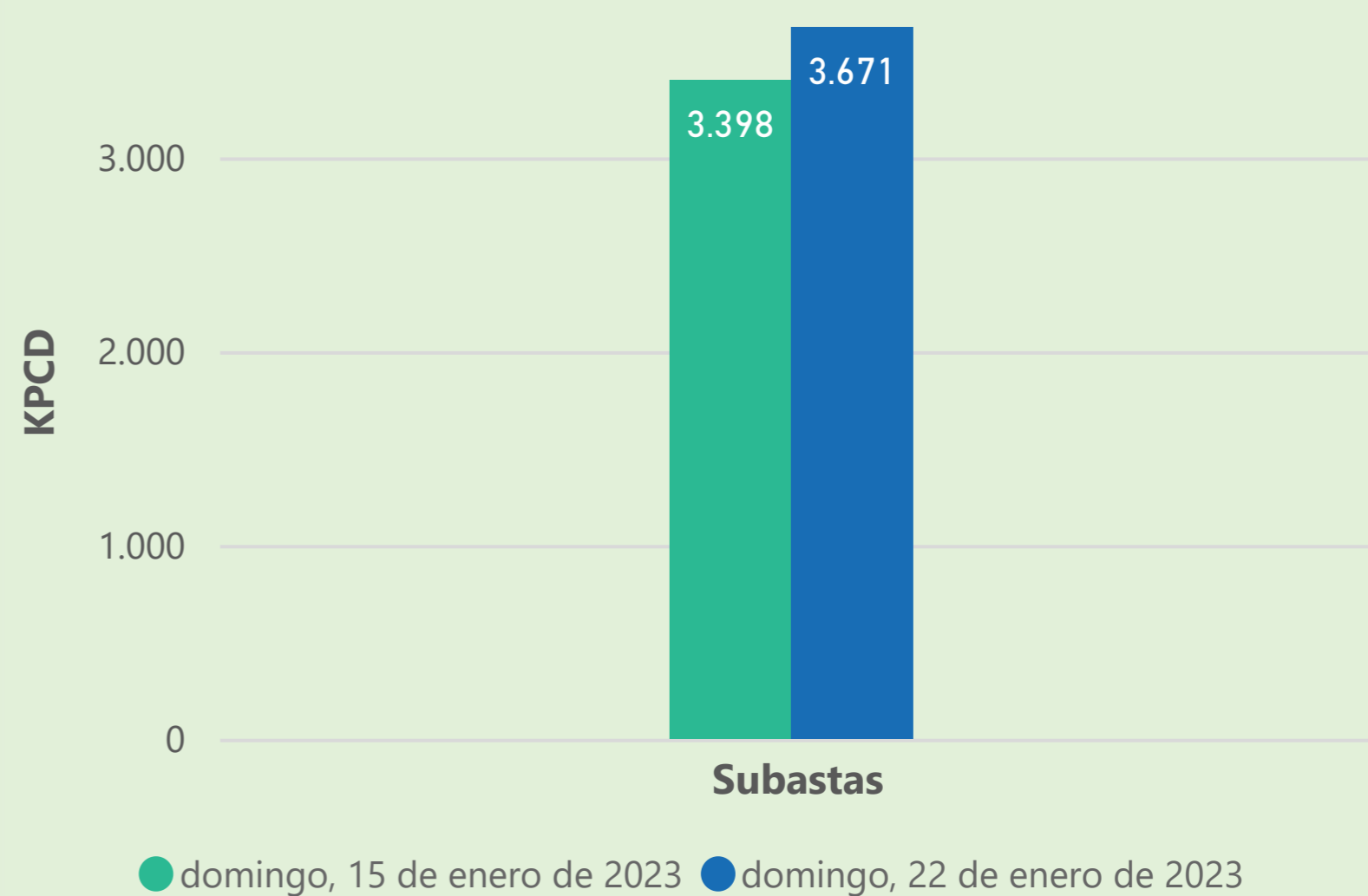
Las posibles diferencias presentadas entre el total de energía inyectada y total de entregas a usuarios finales puede ser ocasionada por almacenamientos en el sistema de transporte (empaquetamientos), pérdidas y consumos no reportados.

MERCADO SECUNDARIO

Suministro

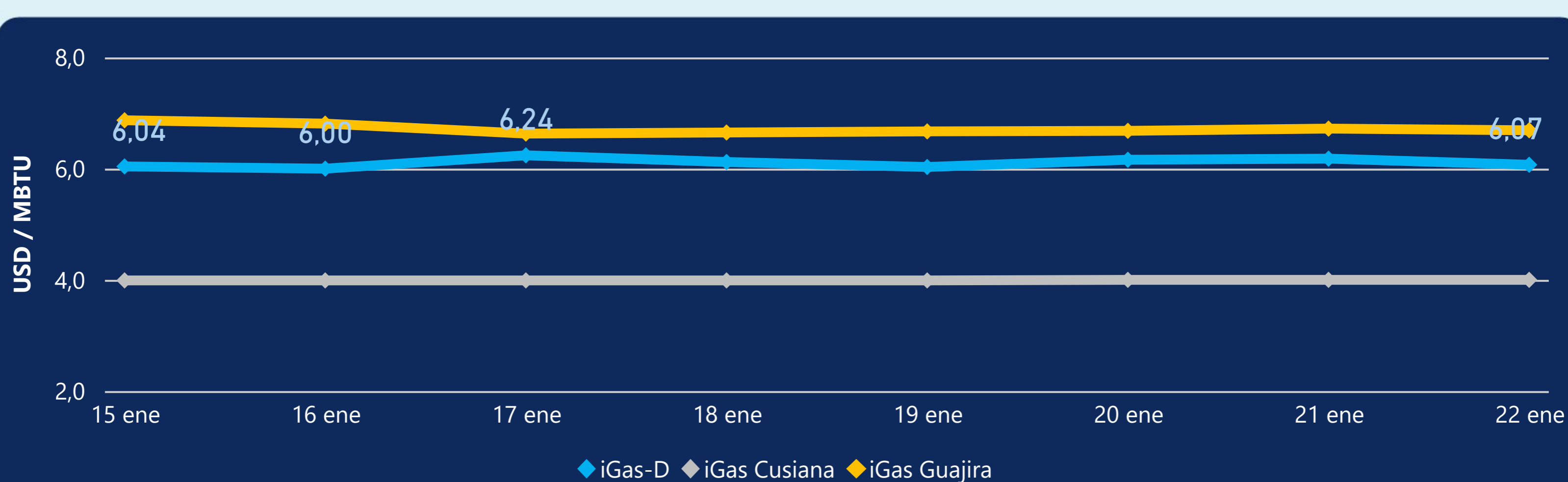


Transporte



Se registraron contratos de suministro, realizados en negociación directa por 27300 MBtud. No se registraron contratos de capacidad de transporte en negociación directa. Se registraron contratos de subastas de capacidad de transporte por 3671 Kpcd.

ÍNDICE DE PRECIOS



El índice i-Gas presenta una reducción del -1,78%, alcanzando un valor de 6,07 USD/MBtu. El índice de precios para entrega en la Guajira presenta una reducción del -0,45%, alcanzando un valor de 6,69 USD/MBtu. El índice de precios para entrega en Cusiana no presentó variaciones.

22 de enero 2023

Henry Hub



3,17

USD/MMBtu

LNG
Japón - Corea



22,82

USD/MMBtu



COMPORTAMIENTO SUBASTA ÚSELO O VÉNDALO DE CORTO PLAZO



Suministro de Gas Natural*

Variación en el número de adjudicaciones

0%



Variación en las cantidades adjudicadas

150%



*Cálculo realizado comparando el promedio del último y penúltimo día adjudicado



Puntos de Entrega Adjudicados

28 de julio de 2022

22 de septiembre de 2022

Punto entrega	Cantidad (MBTUD)	Número de adjudicaciones	Precio* (USD/MBTU)
CUSIANA	200	1	ND

Punto entrega	Cantidad (MBTUD)	Número de adjudicaciones	Precio* (USD/MBTU)
CUSIANA	500	1	ND



Rutas de Transporte Adjudicadas

15 de enero 2023

22 de enero 2023

Ruta	Capacidad (KPCD)	Precio* (USD/KPC)
COGUA - SABANA_F	404	ND
CUSIANA - OCOA	239	ND
CUSIANA - SABANA_F	495	ND
CUSIANA - VASCONIA	1.576	ND
LA BELLEZA - COGUA	404	ND
SEBASTOPOL - VASCONIA	291	ND

Ruta	Capacidad (KPCD)	Precio* (USD/KPC)
SEBASTOPOL - VASCONIA	294	ND
LA BELLEZA - COGUA	550	ND
CUSIANA - VASCONIA	1.572	ND
CUSIANA - SABANA_F	110	ND
CUSIANA - OCOA	600	ND
COGUA - SABANA_F	550	ND



Capacidad de transporte*

Variación en el número de adjudicaciones

0 %

Variación en las cantidades adjudicadas

8 %



*Cálculo realizado comparando el promedio del día anterior con el mismo día de la semana anterior