

AL DÍA CON EL GESTOR

26 de enero 2023

ENERGÍA TOMADA DEL SISTEMA NACIONAL DE TRANSPORTE

18 de enero de 2023

886 GBTUD



1,7 %

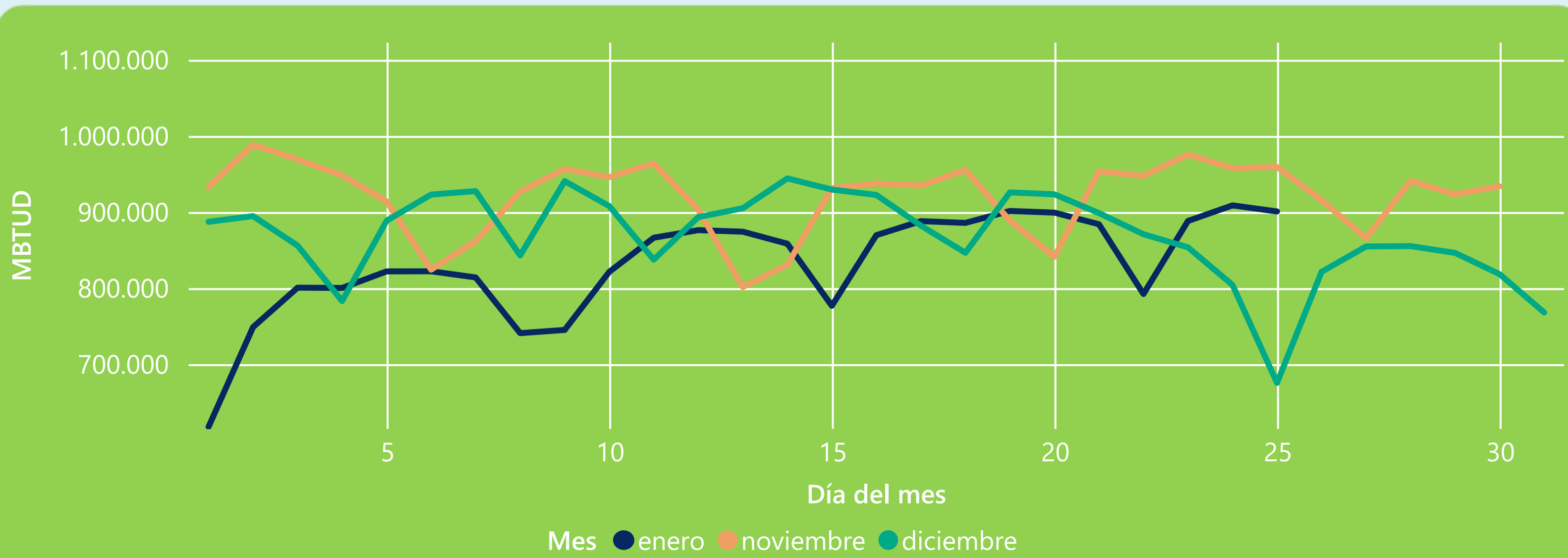
25 de enero 2023

901 GBTUD

Se registra un incremento de la cantidad de energía tomada de 1,7%, respecto al miércoles de la semana pasada.

*Cálculo realizado comparando el promedio del día anterior con el mismo día de la semana anterior

ENERGÍA TOMADA DEL SISTEMA NACIONAL DE TRANSPORTE



La energía tomada aumentó un 33,35% respecto al mes de Diciembre.

La energía tomada se redujo un -6,1% respecto al mes de Noviembre.

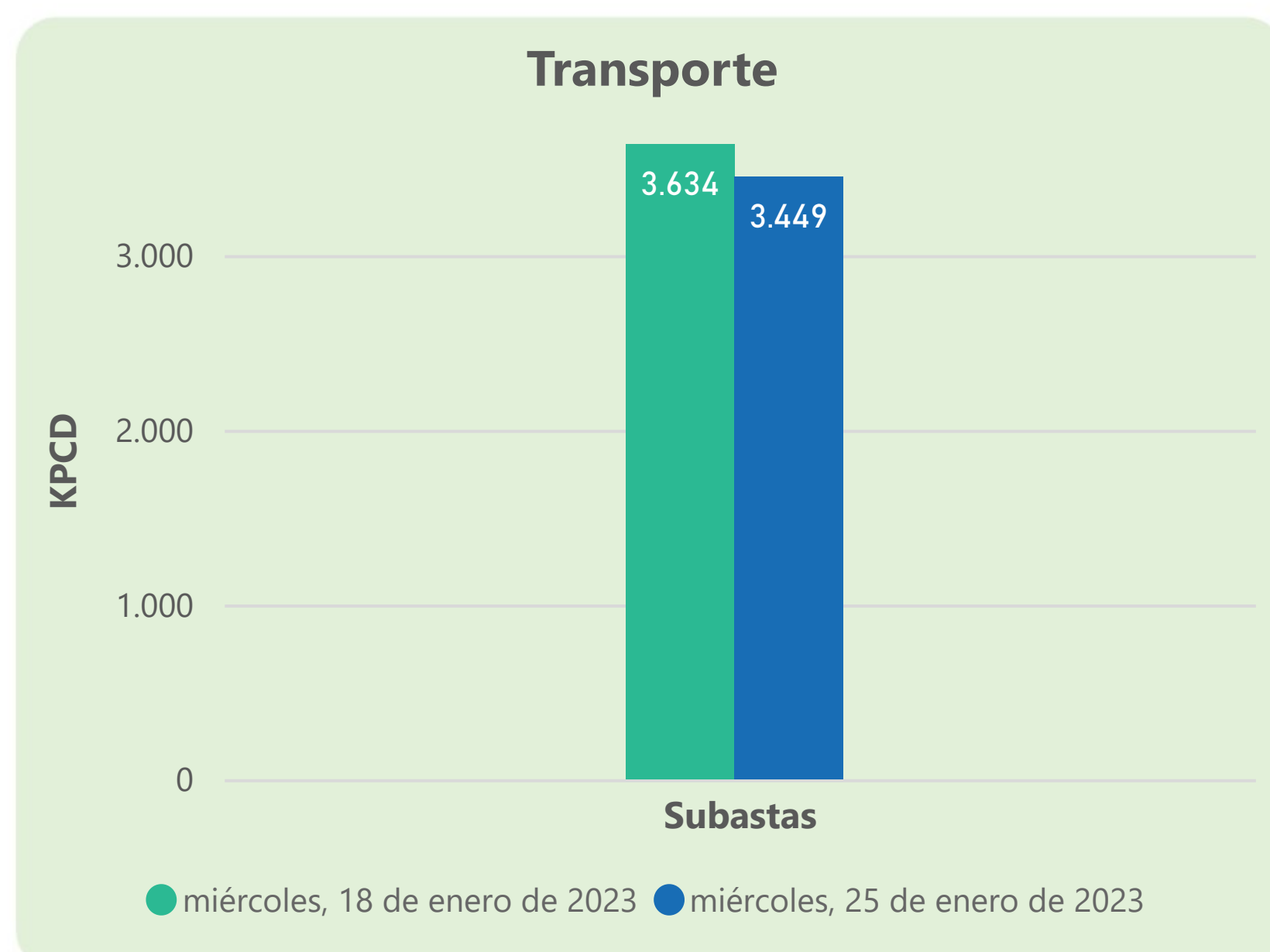
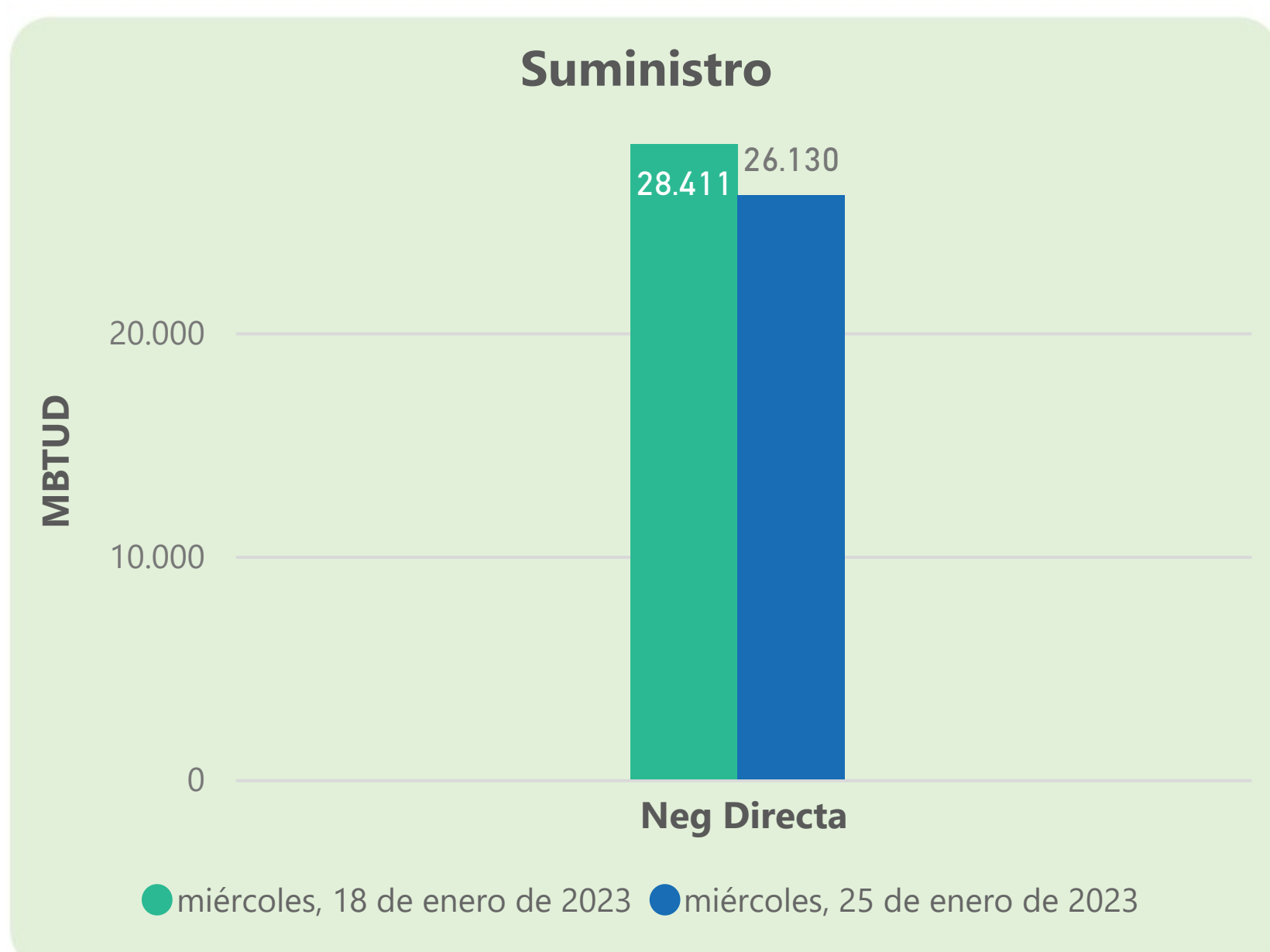
INFORMACIÓN OPERATIVA POR SISTEMA

24 de enero 2023	Energía inyectada	Energía tomada
Costa	338	329
Interior	571	580
Total	909	909

25 de enero 2023	Energía inyectada	Energía tomada
Costa	333	338
Interior	547	563
Total	880	901

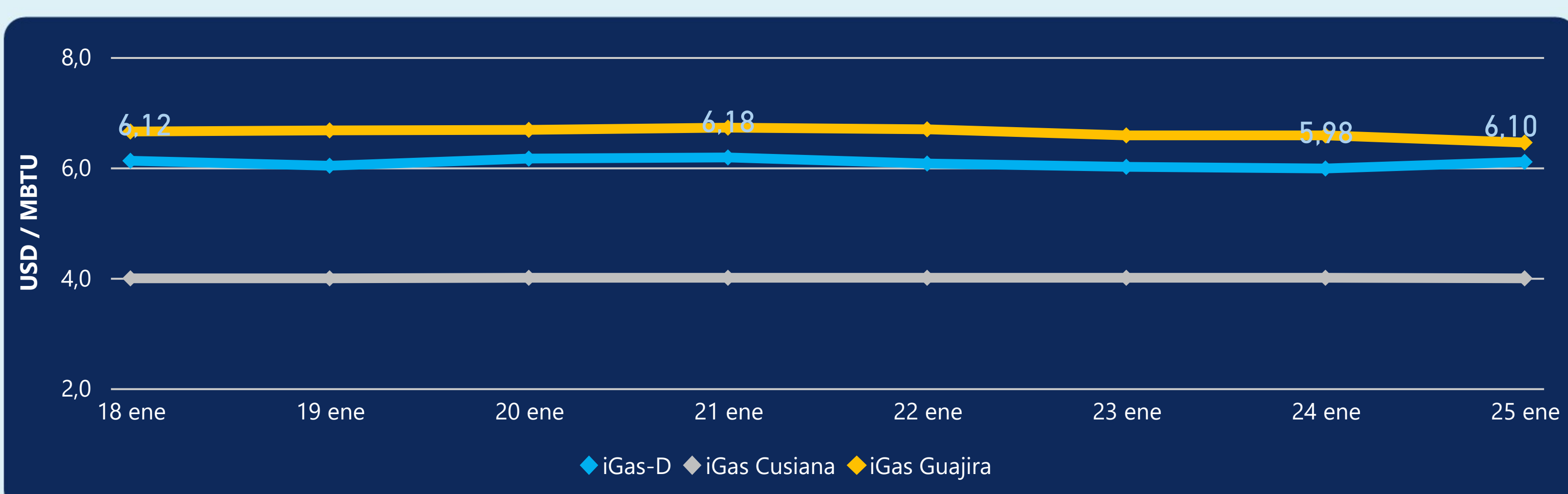
Las posibles diferencias presentadas entre el total de energía inyectada y total de entregas a usuarios finales puede ser ocasionada por almacenamientos en el sistema de transporte (empaquetamientos), pérdidas y consumos no reportados.

MERCADO SECUNDARIO



Se registraron contratos de suministro, realizados en negociación directa por 26130 MBtud. No se registraron contratos de capacidad de transporte en negociación directa. Se registraron contratos de subastas de capacidad de transporte por 3449 Kpcd.

ÍNDICE DE PRECIOS



El índice i-Gas presenta un incremento del 2,01%, alcanzando un valor de 6,1 USD/MBtu. El índice de precios para entrega en la Guajira presenta una reducción del -1,98%, alcanzando un valor de 6,45 USD/MBtu. El índice de precios para entrega en Cusiana presenta una reducción del -0,25%, alcanzando un valor de 3,99 USD/MBtu.

25 de enero 2023



Henry Hub

3,07

USD/MMBtu



LNG
Japón - Corea

20,94

USD/MMBtu





COMPORTAMIENTO SUBASTA ÚSELO O VÉNDALO DE CORTO PLAZO



Suministro de Gas Natural*

Variación en el número de adjudicaciones

0%

Variación en las cantidades adjudicadas

150%



*Cálculo realizado comparando el promedio del último y penúltimo día adjudicado



Puntos de Entrega Adjudicados

28 de julio de 2022

22 de septiembre de 2022

Punto entrega	Cantidad (MBTUD)	Número de adjudicaciones	Precio* (USD/MBTU)
CUSIANA	200	1	ND

Punto entrega	Cantidad (MBTUD)	Número de adjudicaciones	Precio* (USD/MBTU)
CUSIANA	500	1	ND



Rutas de Transporte Adjudicadas

18 de enero 2023

25 de enero 2023

Ruta	Capacidad (KPCD)	Precio* (USD/KPC)
COGUA - SABANA_F	365	ND
CUSIANA - OCOA	409	ND
CUSIANA - SABANA_F	621	ND
CUSIANA - VASCONIA	1.584	ND
LA BELLEZA - COGUA	365	ND
SEBASTOPOL - VASCONIA	291	ND

Ruta	Capacidad (KPCD)	Precio* (USD/KPC)
SEBASTOPOL - VASCONIA	292	ND
LA BELLEZA - COGUA	460	ND
CUSIANA - VASCONIA	1.567	ND
CUSIANA - SABANA_F	86	ND
CUSIANA - OCOA	585	ND
COGUA - SABANA_F	460	ND



Capacidad de transporte*

Variación en el número de adjudicaciones

0 %

Variación en las cantidades adjudicadas

-5 %



*Cálculo realizado comparando el promedio del día anterior con el mismo día de la semana anterior