

AL DÍA CON EL GESTOR

6 de enero 2023



ENERGÍA TOMADA DEL SISTEMA NACIONAL DE TRANSPORTE

29 de diciembre de 2022

843 GBTUD



-2,5 %

5 de enero 2023

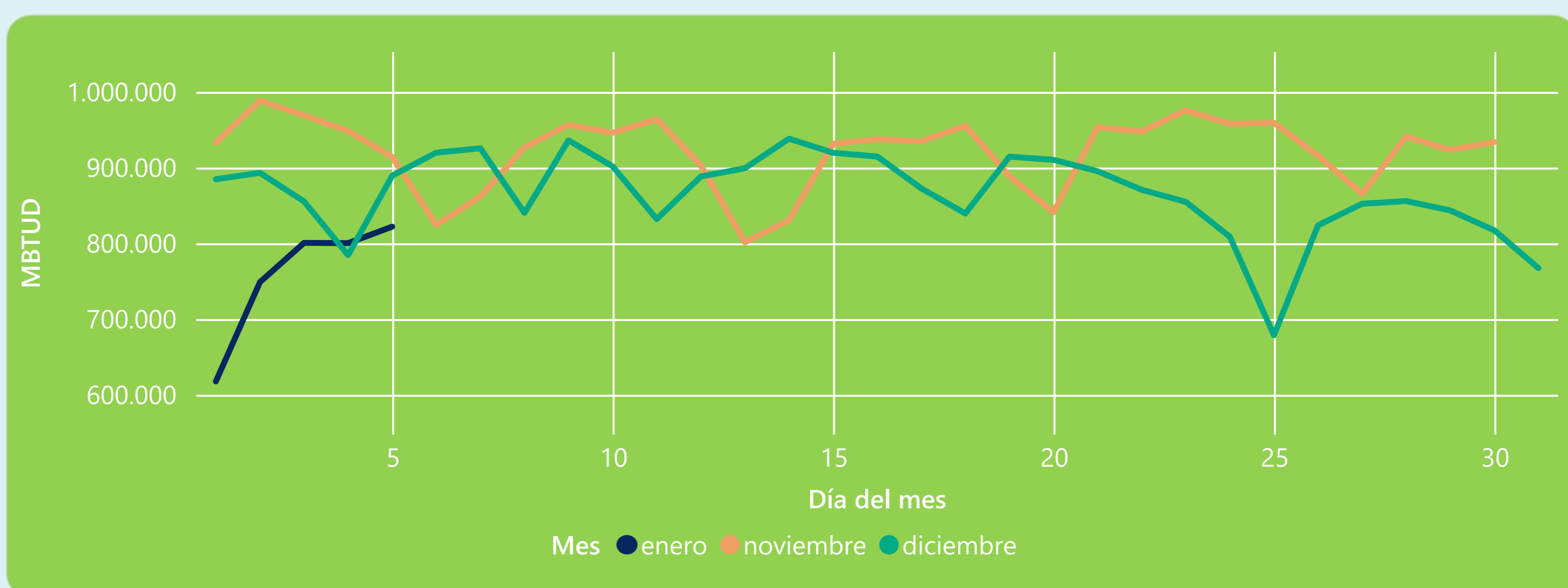
822 GBTUD

Se registra una reducción de la cantidad de energía tomada en un -2,54%, respecto al jueves de la semana pasada.

*Cálculo realizado comparando el promedio del día anterior con el mismo día de la semana anterior



ENERGÍA TOMADA DEL SISTEMA NACIONAL DE TRANSPORTE



La energía tomada se redujo un -7,57% respecto al mes de Diciembre.

La energía tomada se redujo un -10,06% respecto al mes de Noviembre.



INFORMACIÓN OPERATIVA POR SISTEMA

4 de enero 2023

Energía inyectada

Energía tomada

Costa

301

298

Interior

450

502

Total

750

800

5 de enero 2023

Energía inyectada

Energía tomada

Costa

311

314

Interior

566

508

Total

878

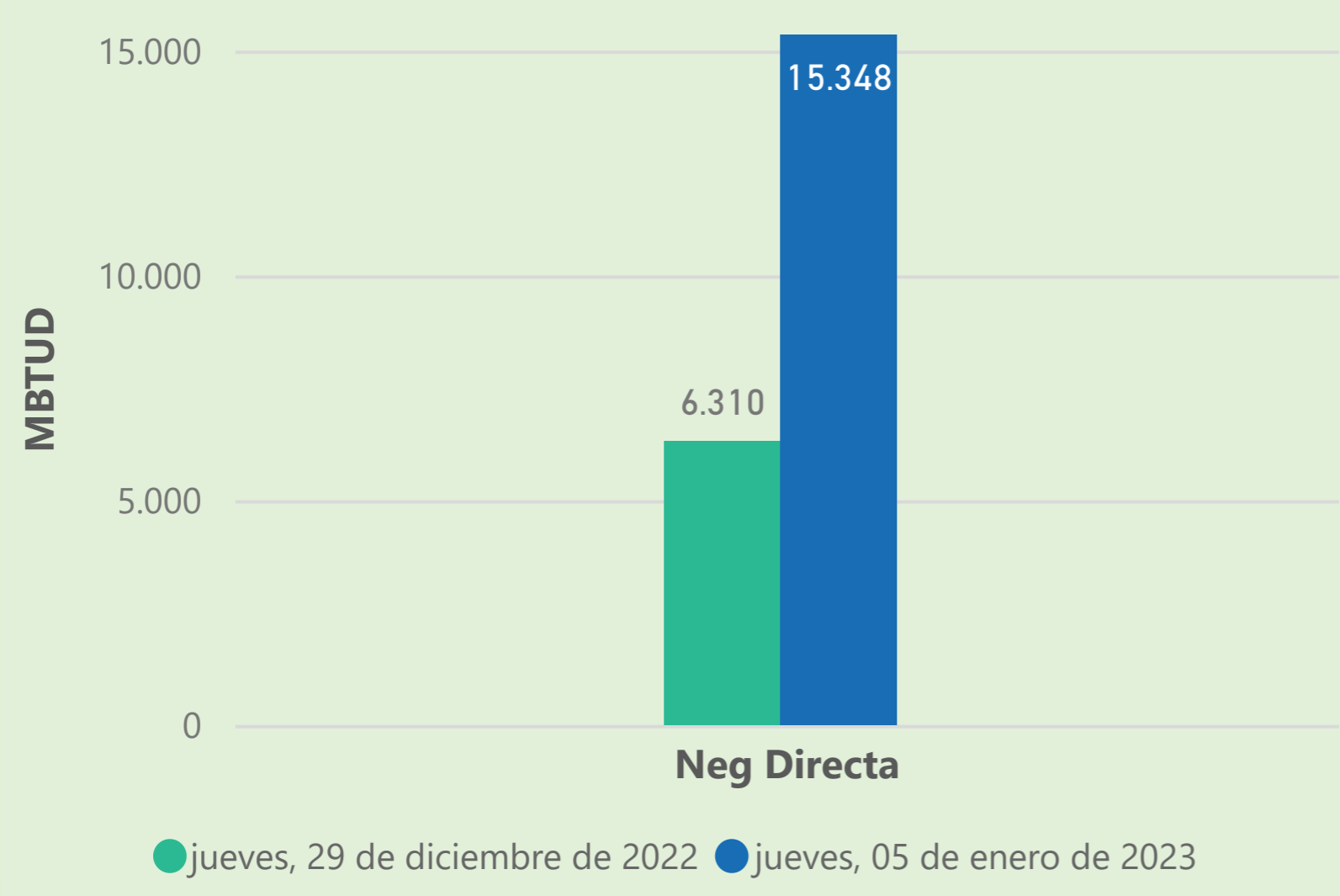
822

Las posibles diferencias presentadas entre el total de energía inyectada y total de entregas a usuarios finales puede ser ocasionada por almacenamientos en el sistema de transporte (empaquetamientos), pérdidas y consumos no reportados.

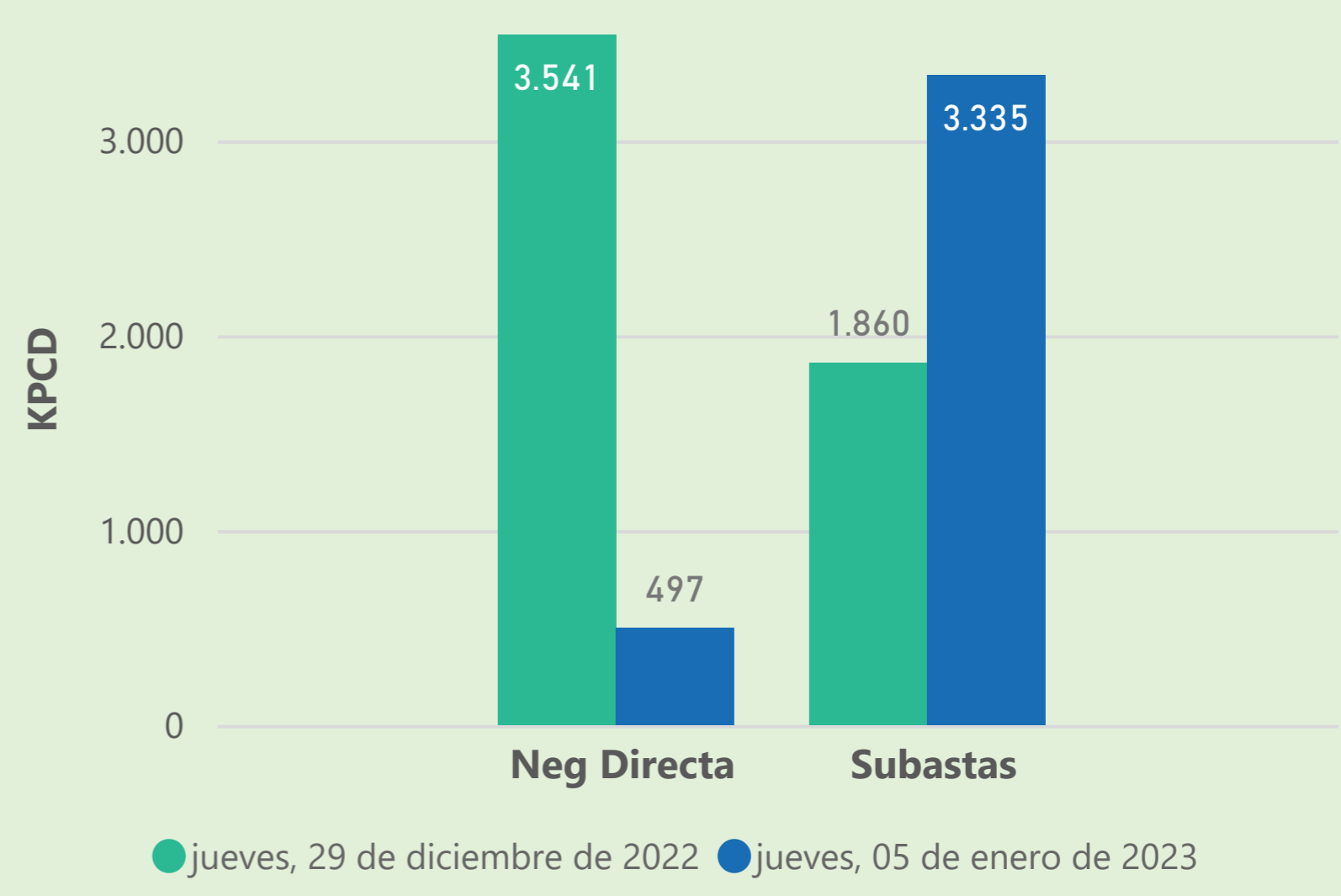


MERCADO SECUNDARIO

Suministro



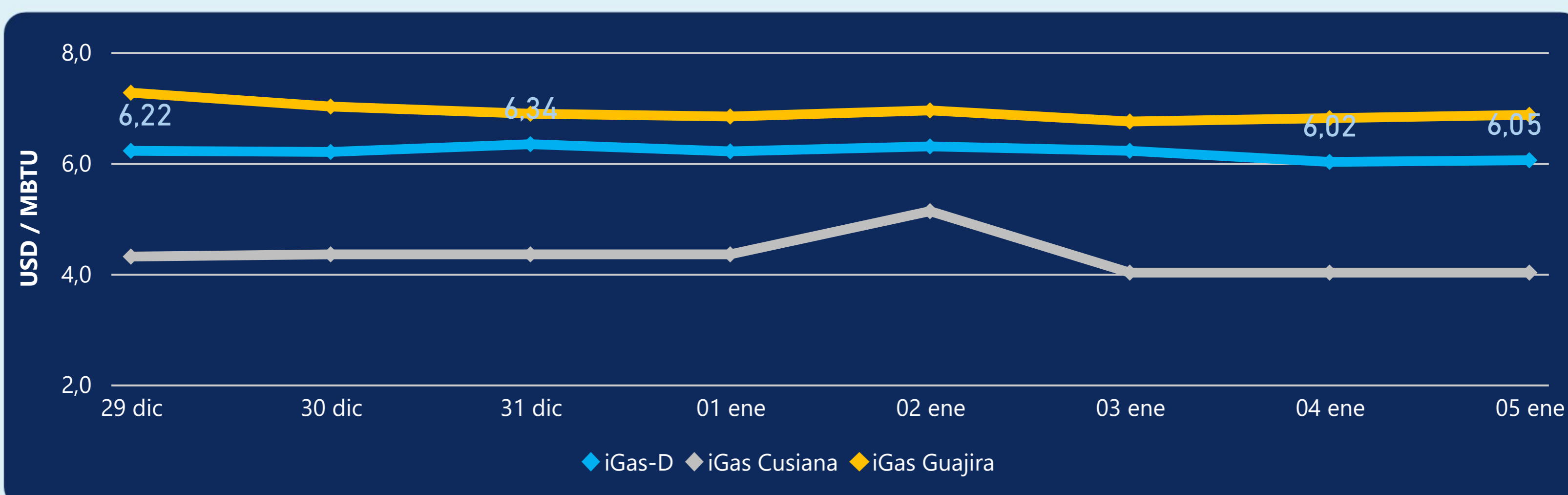
Transporte



Se registraron contratos de suministro, realizados en negociación directa por 15348 MBtud. Por capacidad de transporte se registraron contratos, realizados en negociación directa por 497 Kpcd y en subastas por 3335 Kpcd. En total la capacidad de transporte registrada fue de 3832 Kpcd.



ÍNDICE DE PRECIOS



El índice i-Gas presenta un incremento del 0,5%, alcanzando un valor de 6,05 USD/MBtu. El índice de precios para entrega en la Guajira presenta un incremento del 0,88%, alcanzando un valor de 6,87 USD/MBtu. El índice de precios para entrega en Cusiana no presentó variaciones.

5 de enero 2023

Henry Hub



3,72



USD/MMBtu

LNG
Japón - Corea



28,85



USD/MMBtu



COMPORTAMIENTO SUBASTA ÚSELO O VÉNDALO DE CORTO PLAZO



Suministro de Gas Natural*

Variación en el número de adjudicaciones

0%



Variación en las cantidades adjudicadas

-98%



*Cálculo realizado comparando el promedio del último y penúltimo día adjudicado



Puntos de Entrega Adjudicados

28 de julio de 2022

22 de septiembre de 2...

Punto entrega	Cantidad (MBTUD)	Número de adjudicaciones	Precio* (USD/MBTU)
CUSIANA	200	1	ND

Punto entrega	Cantidad (MBTUD)	Número de adjudicaciones	Precio* (USD/MBTU)
CUSIANA	500	1	ND



Rutas de Transporte Adjudicadas

29 de diciembre 2022

5 de enero 2023

Ruta	Capacidad (KPCD)	Precio* (USD/KPC)
CUSIANA - OCOA	524	ND
CUSIANA - SABANA_F	346	0,41
CUSIANA - VASCONIA	990	ND
SEBASTOPOL - VASCONIA	326	ND

Ruta	Capacidad (KPCD)	Precio* (USD/KPC)
SEBASTOPOL - VASCONIA	116	ND
CUSIANA - VASCONIA	2.115	0,40
CUSIANA - SABANA_F	840	0,41
CUSIANA - OCOA	414	ND



Capacidad de transporte*

Variación en el número de adjudicaciones

20 %



Variación en las cantidades adjudicadas

59 %



*Cálculo realizado comparando el promedio del día anterior con el mismo día de la semana anterior