

AL DÍA CON EL GESTOR

3 de enero 2023

ENERGÍA TOMADA DEL SISTEMA NACIONAL DE TRANSPORTE

26 de diciembre de 2022

824 GBTUD



-9,1 %

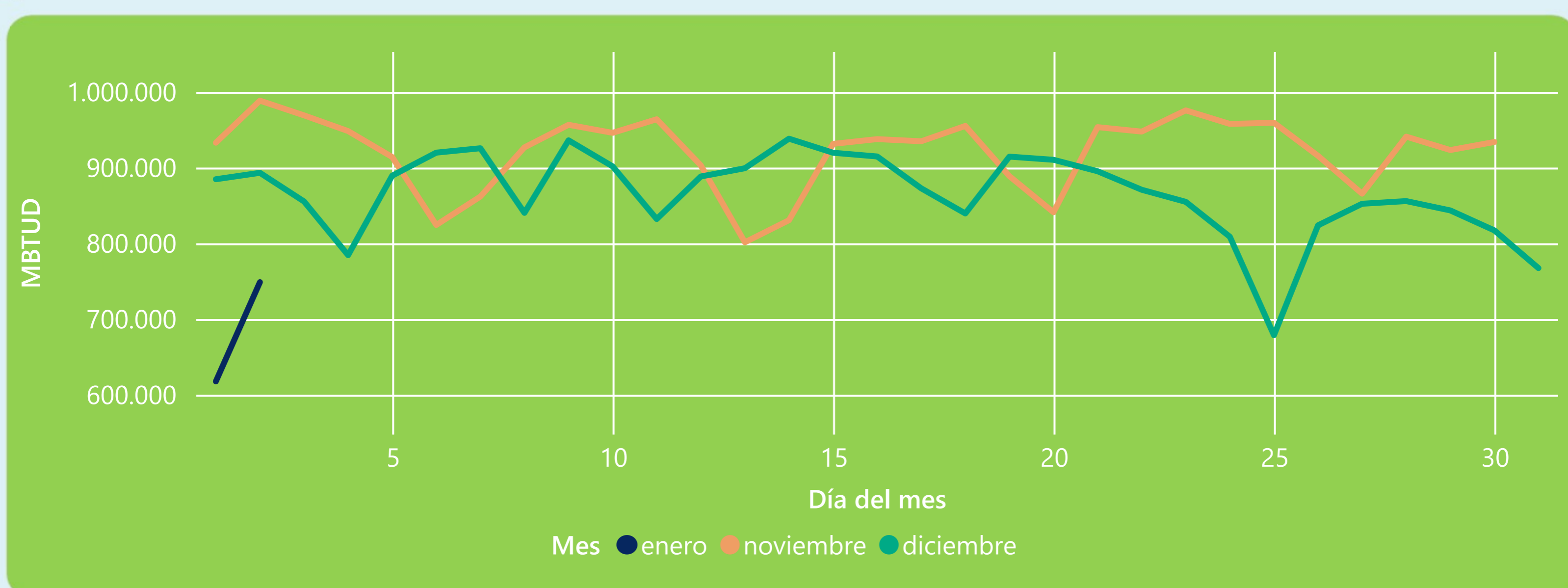
2 de enero 2023

749 GBTUD

Se registra una reducción de la cantidad de energía tomada en un -9,11%, respecto al lunes de la semana pasada.

*Cálculo realizado comparando el promedio del día anterior con el mismo día de la semana anterior

ENERGÍA TOMADA DEL SISTEMA NACIONAL DE TRANSPORTE



La energía tomada se redujo un -16,16% respecto al mes de Diciembre.

La energía tomada se redujo un -24,25% respecto al mes de Noviembre.

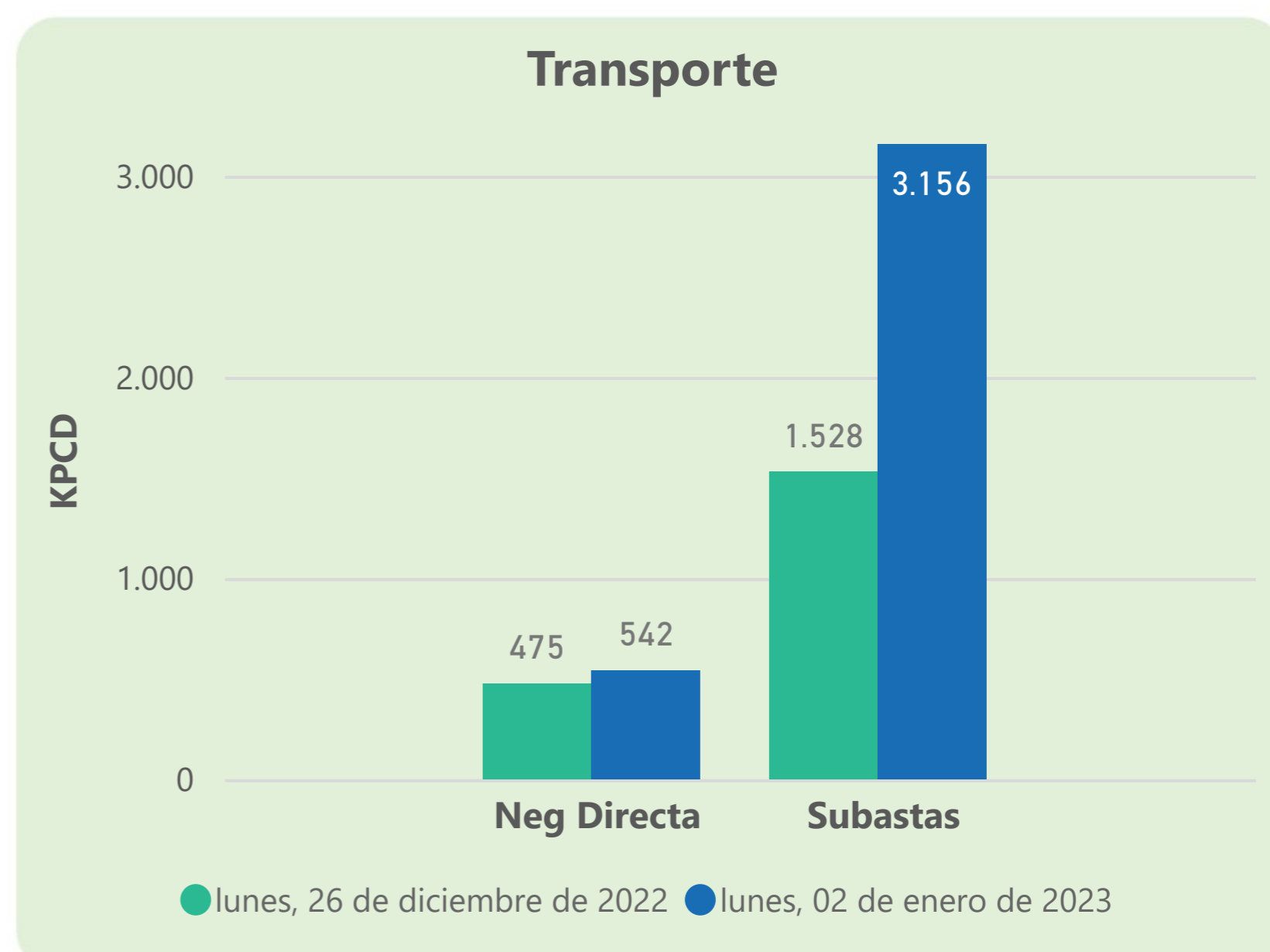
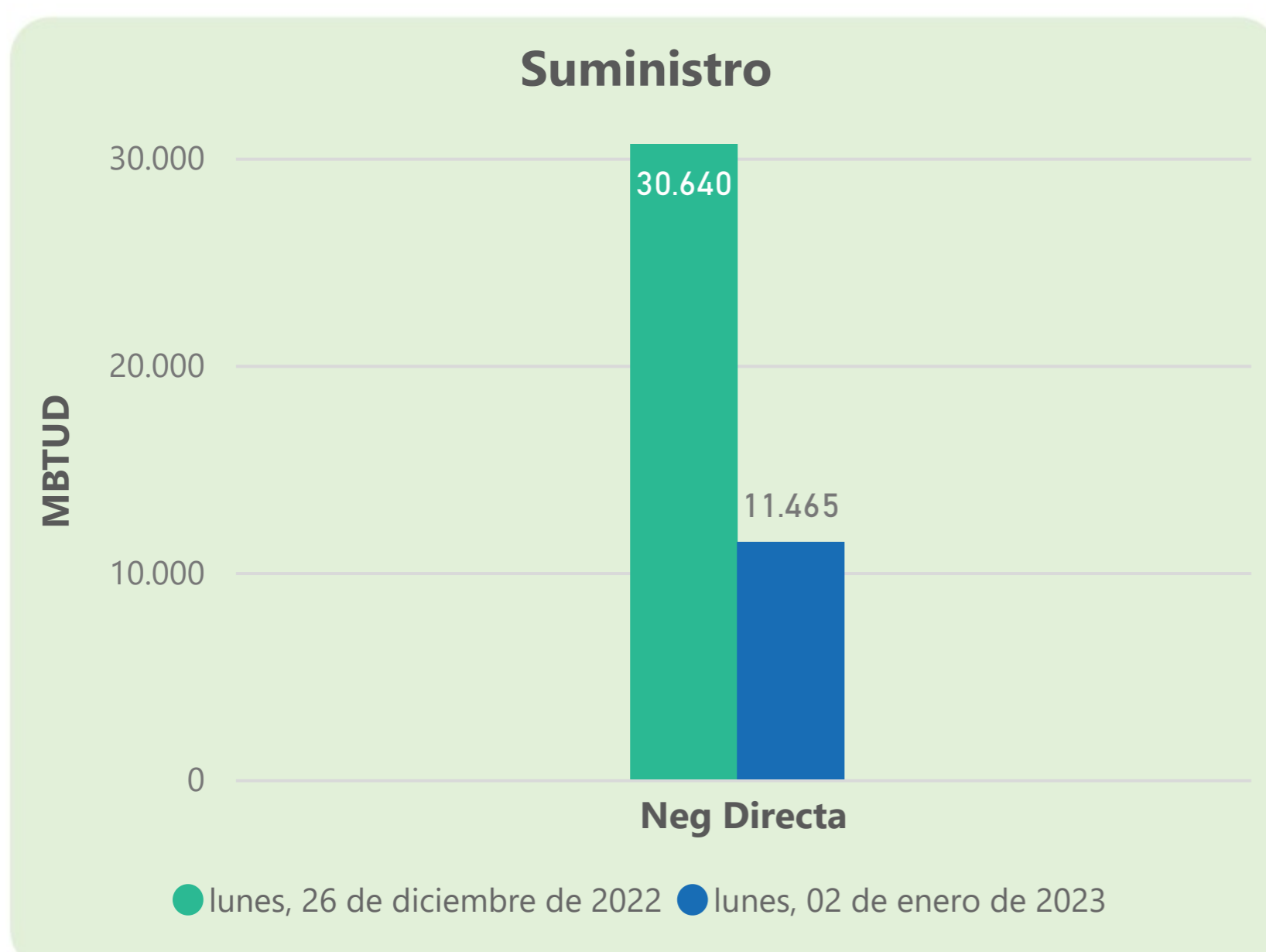
INFORMACIÓN OPERATIVA POR SISTEMA

1 de enero 2023	Energía inyectada	Energía tomada
Costa	285	271
Interior	442	347
Total	728	618

2 de enero 2023	Energía inyectada	Energía tomada
Costa	308	292
Interior	462	457
Total	770	749

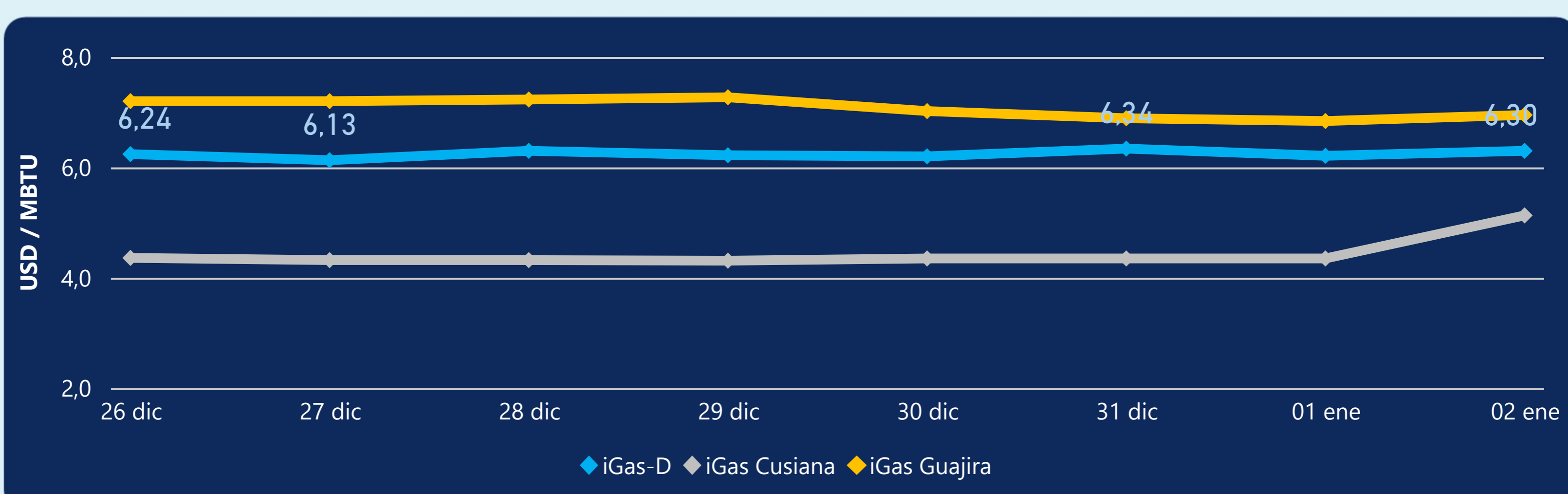
Las posibles diferencias presentadas entre el total de energía inyectada y total de entregas a usuarios finales puede ser ocasionada por almacenamientos en el sistema de transporte (empaquetamientos), pérdidas y consumos no reportados.

MERCADO SECUNDARIO



Se registraron contratos de suministro, realizados en negociación directa por 11465 MBTud. Por capacidad de transporte se registraron contratos, realizados en negociación directa por 542 Kpcd y en subastas por 3156 Kpcd. En total la capacidad de transporte registrada fue de 3698 Kpcd.

ÍNDICE DE PRECIOS



El índice i-Gas presenta un incremento del 1,45%, alcanzando un valor de 6,3 USD/MBtu. El índice de precios para entrega en la Guajira presenta un incremento del 1,61%, alcanzando un valor de 6,95 USD/MBtu. El índice de precios para entrega en Cusiana presenta un incremento del 17,93%, alcanzando un valor de 5,13 USD/MBtu.

2 de enero 2023



Henry Hub

4,48

USD/MMBtu



LNG
Japón - Corea

29,52

USD/MMBtu



COMPORTAMIENTO SUBASTA ÚSELO O VÉNDALO DE CORTO PLAZO



Suministro de Gas Natural*

Variación en el número de adjudicaciones

0%



Variación en las cantidades adjudicadas

-98%



*Cálculo realizado comparando el promedio del último y penúltimo día adjudicado



Puntos de Entrega Adjudicados

28 de julio de 2022

22 de septiembre de 2...

Punto entrega	Cantidad (MBTUD)	Número de adjudicaciones	Precio* (USD/MBTU)
CUSIANA	200	1	ND

Punto entrega	Cantidad (MBTUD)	Número de adjudicaciones	Precio* (USD/MBTU)
CUSIANA	500	1	ND



Rutas de Transporte Adjudicadas

26 de diciembre 2022

2 de enero 2023

Ruta	Capacidad (KPCD)	Precio* (USD/KPC)
CUSIANA - OCOA	617	ND
CUSIANA - SABANA_F	255	0,41
CUSIANA - VASCONIA	562	ND
SEBASTOPOL - VASCONIA	94	ND

Ruta	Capacidad (KPCD)	Precio* (USD/KPC)
CUSIANA - VASCONIA	2.065	ND
CUSIANA - SABANA_F	531	0,41
CUSIANA - OCOA	566	ND



Capacidad de transporte*

Variación en el número de adjudicaciones

-20 %



Variación en las cantidades adjudicadas

107 %



*Cálculo realizado comparando el promedio del día anterior con el mismo día de la semana anterior