

AL DÍA CON EL GESTOR

4 de febrero 2023



ENERGÍA TOMADA DEL SISTEMA NACIONAL DE TRANSPORTE

27 de enero de 2023

902 GBTUD



14,2 %

3 de febrero 2023

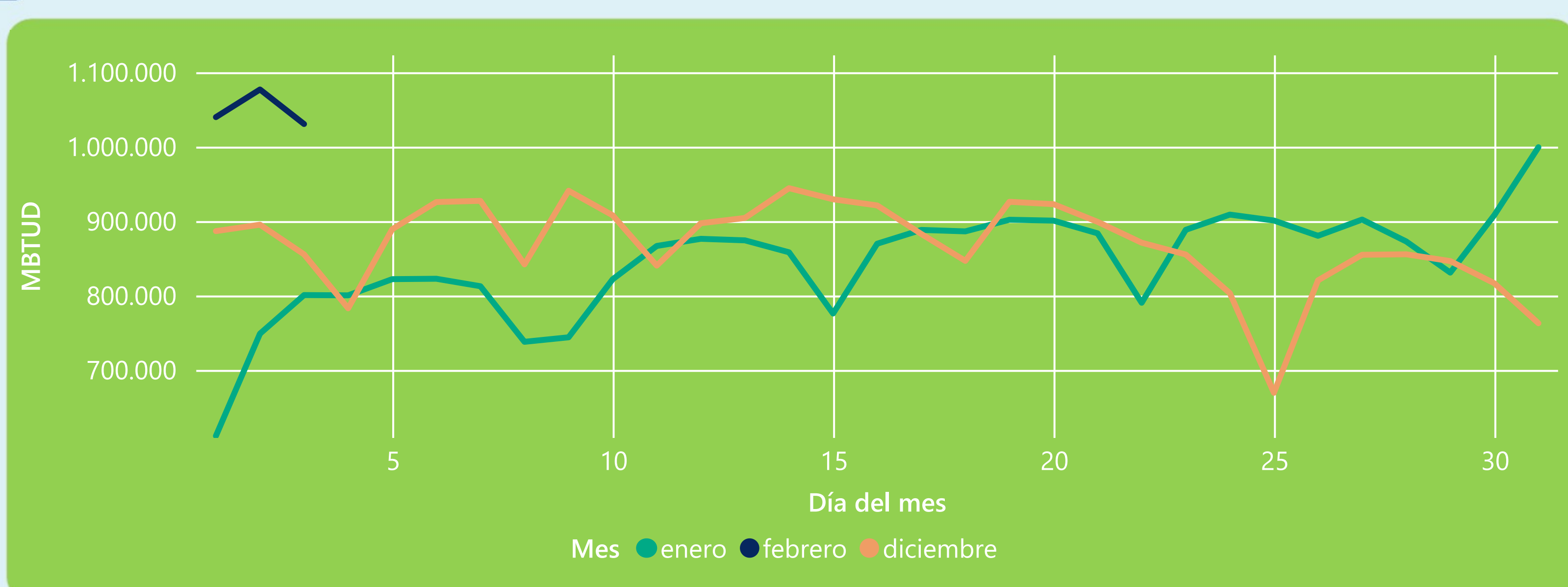
1.030 GBTUD

Se registra un incremento de la cantidad de energía tomada de 14,23%, respecto al viernes de la semana pasada.

*Cálculo realizado comparando el promedio del día anterior con el mismo día de la semana anterior



ENERGÍA TOMADA DEL SISTEMA NACIONAL DE TRANSPORTE



La energía tomada aumentó un 28,71% respecto al mes de Enero.

La energía tomada aumentó un 20,47% respecto al mes de Diciembre.



INFORMACIÓN OPERATIVA POR SISTEMA

2 de febrero 2023

Energía inyectada

Energía tomada

Costa

427

457

Interior

586

619

Total

1013

1077

3 de febrero 2023

Energía inyectada

Energía tomada

Costa

438

425

Interior

586

605

Total

1024

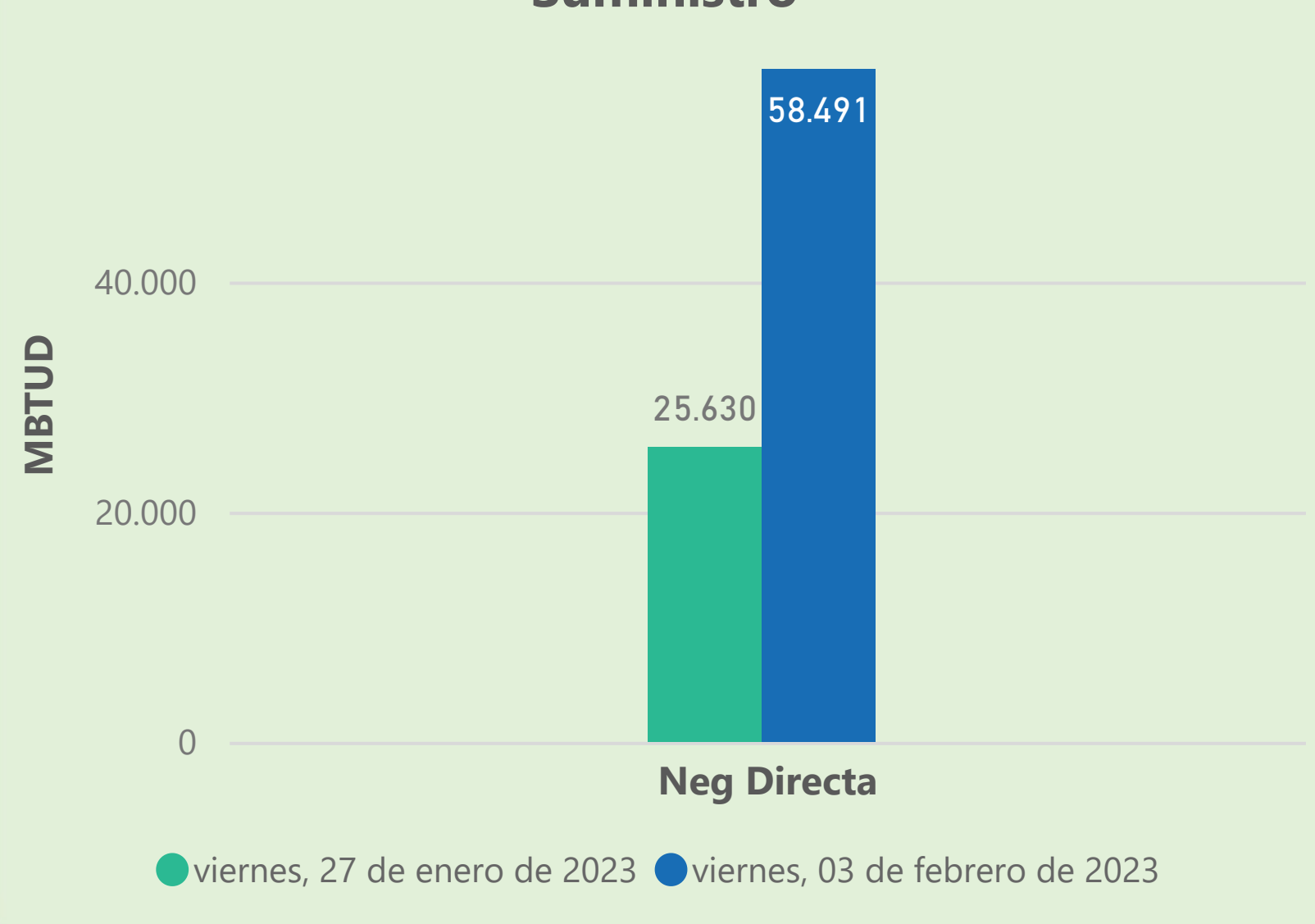
1030

Las posibles diferencias presentadas entre el total de energía inyectada y total de entregas a usuarios finales puede ser ocasionada por almacenamientos en el sistema de transporte (empaquetamientos), pérdidas y consumos no reportados.

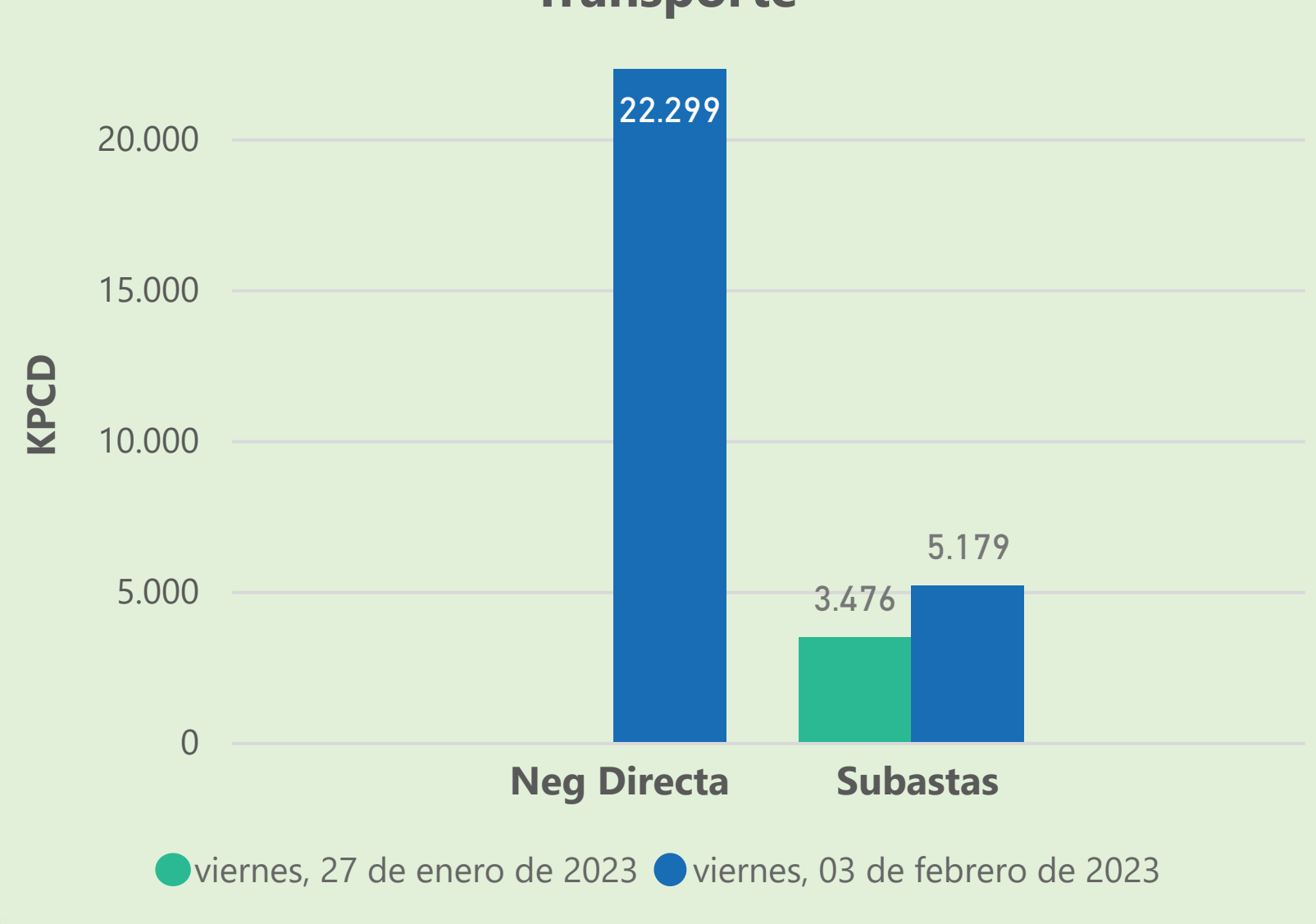


MERCADO SECUNDARIO

Suministro



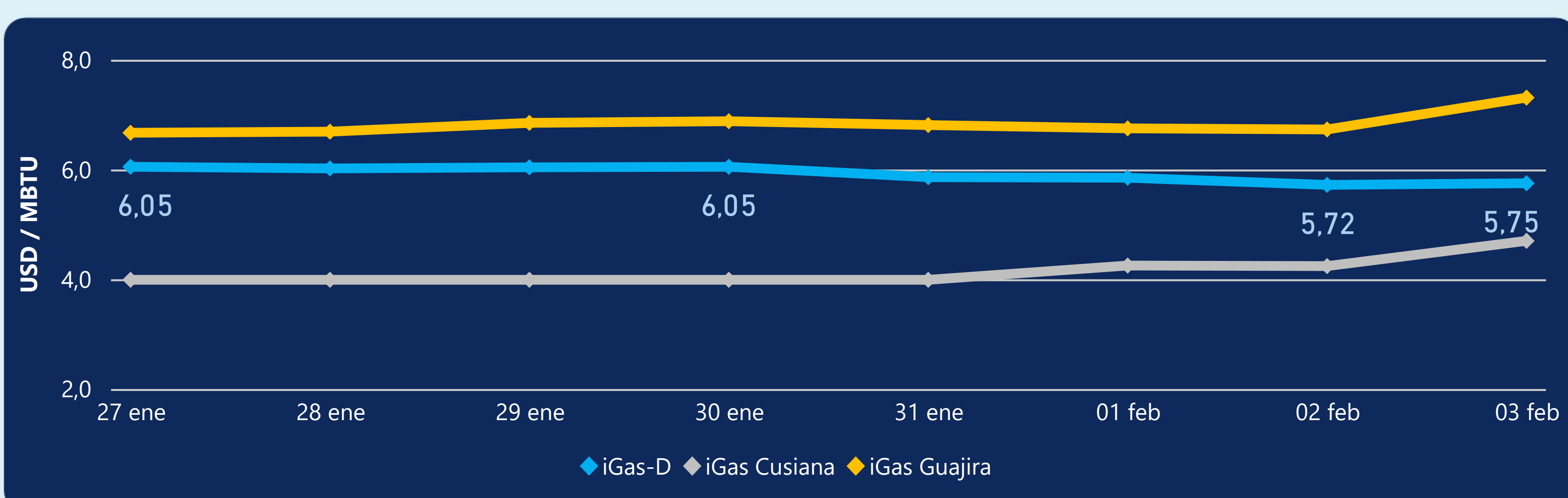
Transporte



Se registraron contratos de suministro, realizados en negociación directa por 58491 MBTUD. Por capacidad de transporte se registraron contratos, realizados en negociación directa por 22299 KPCD y en subastas por 5179 KPCD. En total la capacidad de transporte registrada fue de 27478 KPCD.



ÍNDICE DE PRECIOS



El índice i-Gas presenta un incremento del 0,52%, alcanzando un valor de 5,75 USD/MBTU. El índice de precios para entrega en la Guajira presenta un incremento del 8,62%, alcanzando un valor de 7,31 USD/MBTU. El índice de precios para entrega en Cusiana presenta un incremento del 10,85%, alcanzando un valor de 4,7 USD/MBTU.

3 de febrero 2023



Henry Hub

2,39

USD/MBTU



LNG
Japón - Corea

18,37

USD/MBTU



COMPORTAMIENTO SUBASTA ÚSELO O VÉNDALO DE CORTO PLAZO



Suministro de Gas Natural*

Variación en el número de adjudicaciones

0%

Variación en las cantidades adjudicadas

150%



*Cálculo realizado comparando el promedio del último y penúltimo día adjudicado



Puntos de Entrega Adjudicados

28 de julio de 2022

22 de septiembre de 2022

Punto entrega	Cantidad (MBTUD)	Número de adjudicaciones	Precio* (USD/MBTU)
CUSIANA	200	1	ND

Punto entrega	Cantidad (MBTUD)	Número de adjudicaciones	Precio* (USD/MBTU)
CUSIANA	500	1	ND



Rutas de Transporte Adjudicadas

27 de enero 2023

3 de febrero 2023

Ruta	Capacidad (KPCD)	Precio* (USD/KPC)
COGUA - SABANA_F	493	ND
CUSIANA - OCOA	585	ND
CUSIANA - SABANA_F	51	ND
CUSIANA - VASCONIA	1.567	ND
LA BELLEZA - COGUA	493	ND
SEBASTOPOL - VASCONIA	287	ND

Ruta	Capacidad (KPCD)	Precio* (USD/KPC)
VASCONIA - LA BELLEZA	1.284	ND
SEBASTOPOL - VASCONIA	288	ND
EL PORVENIR - LA BELLEZA	1.284	ND
CUSIANA - VASCONIA	322	ND
CUSIANA - SABANA_F	507	0,41
CUSIANA - OCOA	647	ND
CUSIANA - EL PORVENIR	1.284	ND



Capacidad de transporte*

Variación en el número de adjudicaciones

33 %



Variación en las cantidades adjudicadas

62 %



*Cálculo realizado comparando el promedio del día anterior con el mismo día de la semana anterior