

AL DÍA CON EL GESTOR

10 de febrero 2023

ENERGÍA TOMADA DEL SISTEMA NACIONAL DE TRANSPORTE

2 de febrero de 2023

1.077 GBTUD



-9,9 %

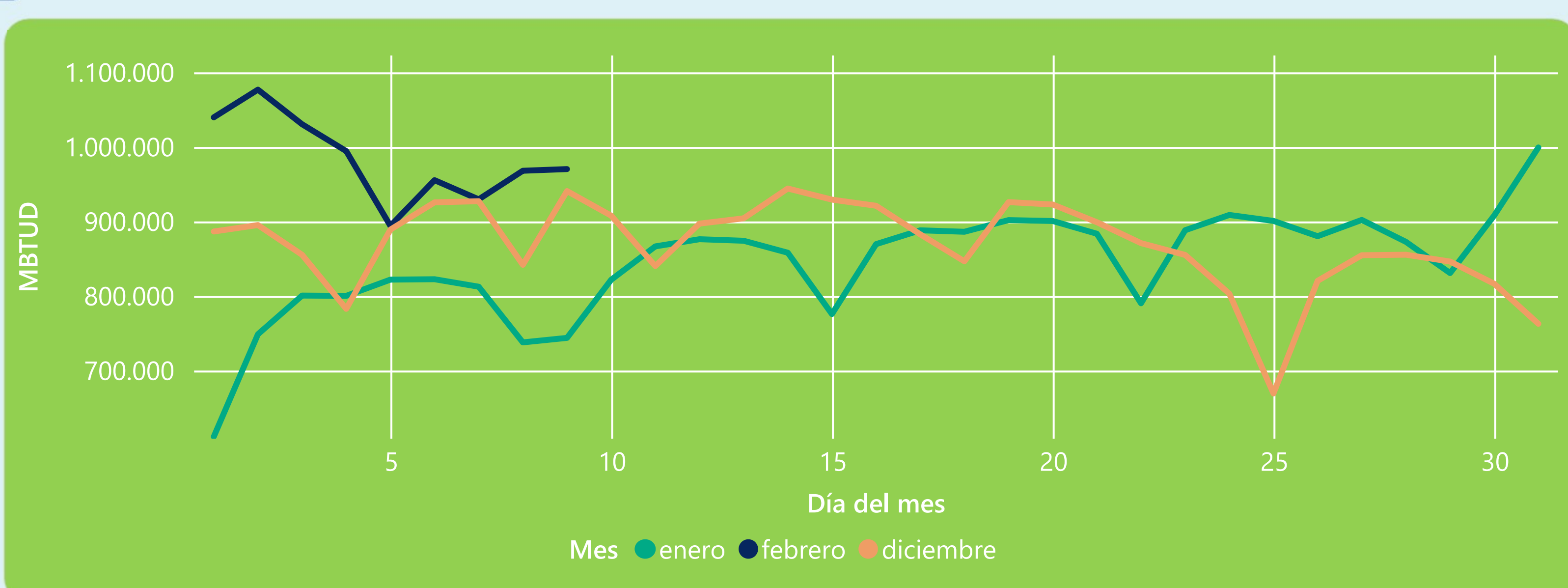
9 de febrero 2023

970 GBTUD

Se registra una reducción de la cantidad de energía tomada en un -9,9%, respecto al jueves de la semana pasada.

*Cálculo realizado comparando el promedio del día anterior con el mismo día de la semana anterior

ENERGÍA TOMADA DEL SISTEMA NACIONAL DE TRANSPORTE



La energía tomada aumentó un 30,44% respecto al mes de Enero.

La energía tomada aumentó un 3,13% respecto al mes de Diciembre.

INFORMACIÓN OPERATIVA POR SISTEMA

8 de febrero 2023

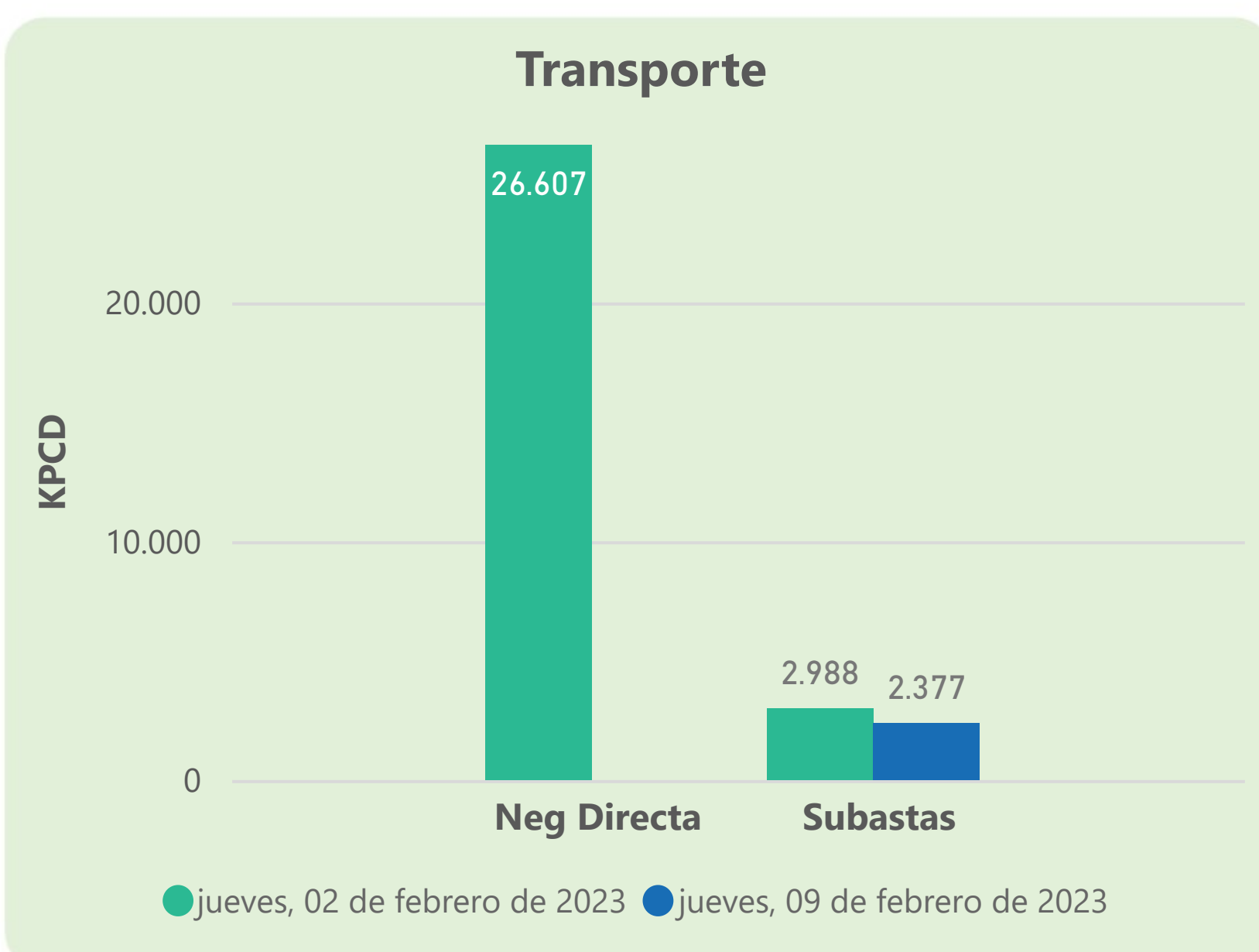
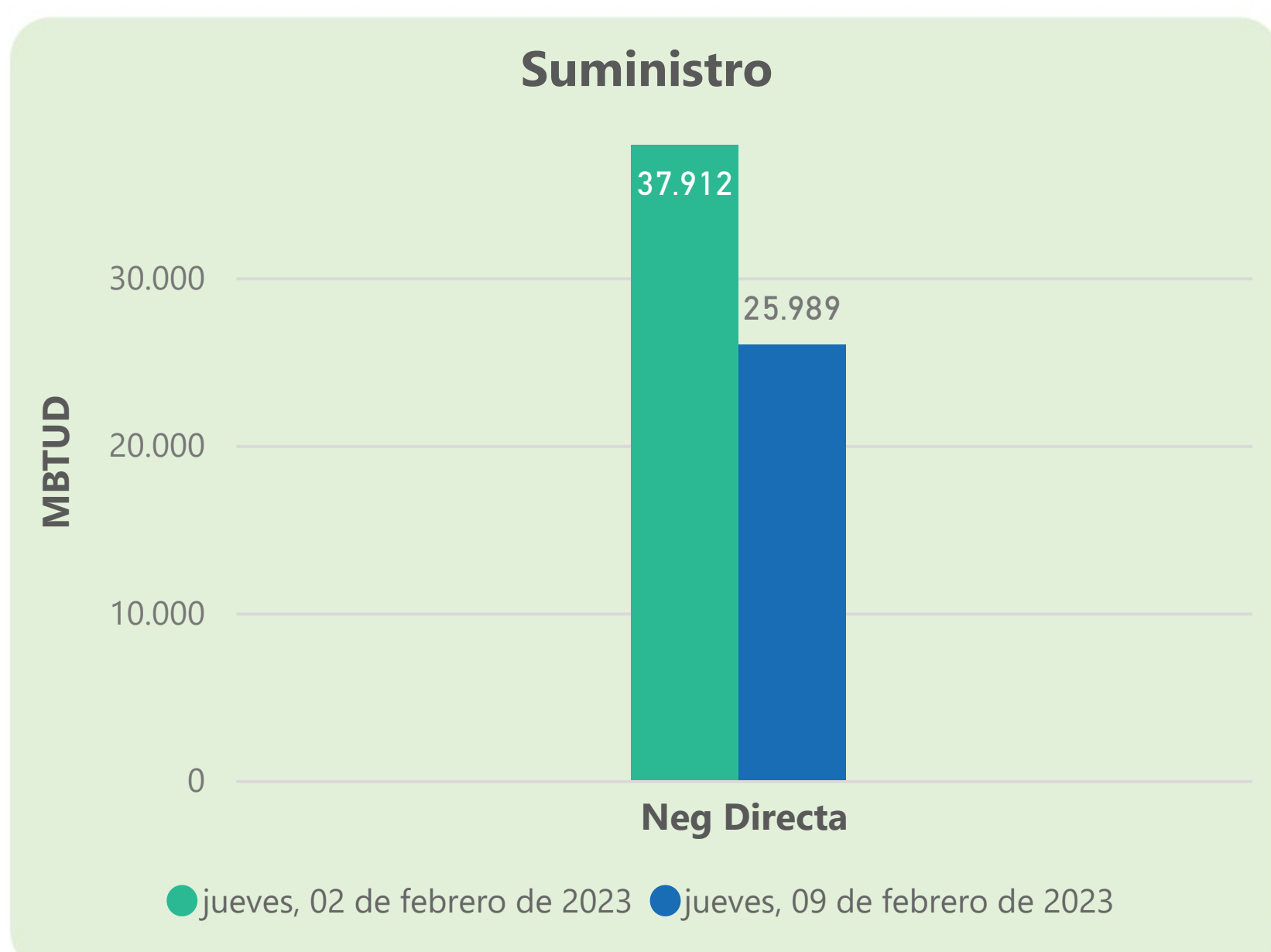
	Energía inyectada	Energía tomada
Costa	228	359
Interior	588	609
Total	816	968

9 de febrero 2023

	Energía inyectada	Energía tomada
Costa	334	350
Interior	626	621
Total	961	970

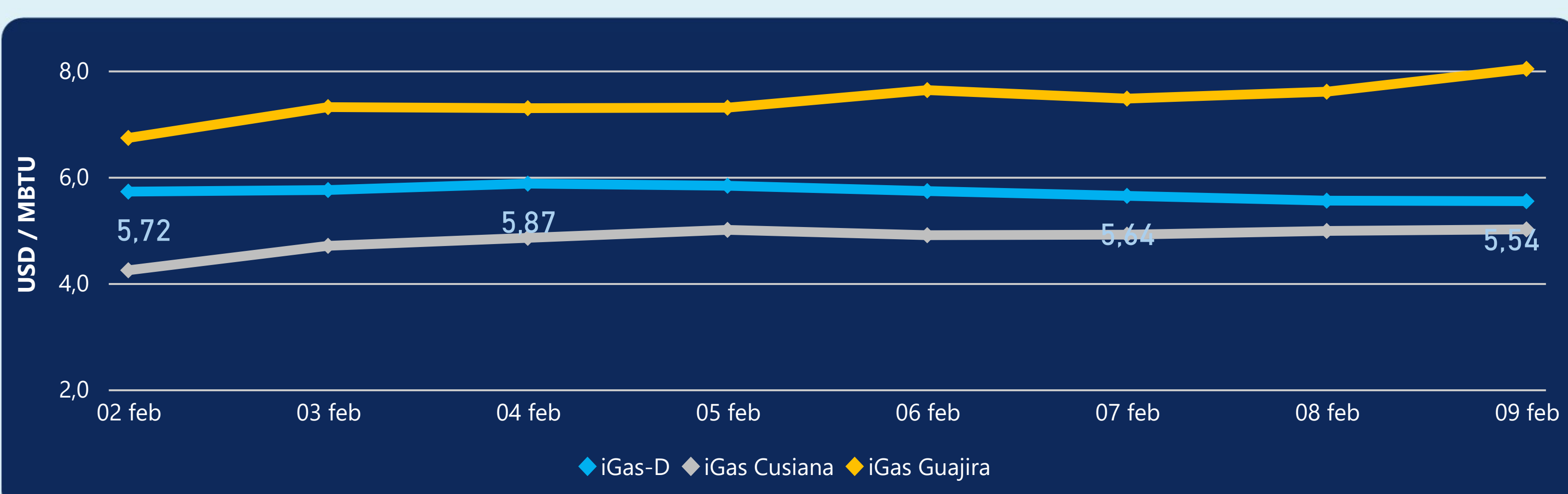
Las posibles diferencias presentadas entre el total de energía inyectada y total de entregas a usuarios finales puede ser ocasionada por almacenamientos en el sistema de transporte (empaquetamientos), pérdidas y consumos no reportados.

MERCADO SECUNDARIO



Se registraron contratos de suministro, realizados en negociación directa por 25989 MBTUD. No se registraron contratos de capacidad de transporte en negociación directa. Se registraron contratos de subastas de capacidad de transporte por 2377 KPCD.

ÍNDICE DE PRECIOS



El índice i-Gas presenta una reducción del -0,18%, alcanzando un valor de 5,54 USD/MBTU. El índice de precios para entrega en la Guajira presenta un incremento del 5,66%, alcanzando un valor de 8,03 USD/MBTU. El índice de precios para entrega en Cusiana presenta un incremento del 0,6%, alcanzando un valor de 5,01 USD/MBTU.

9 de febrero 2023



Henry Hub

2,43

USD/MBTU



LNG
Japón - Corea

17,92

USD/MBTU





COMPORTAMIENTO SUBASTA ÚSELO O VÉNDALO DE CORTO PLAZO



Suministro de Gas Natural*

Variación en el número de adjudicaciones

0%

Variación en las cantidades adjudicadas

150%



*Cálculo realizado comparando el promedio del último y penúltimo día adjudicado



Puntos de Entrega Adjudicados

28 de julio de 2022

22 de septiembre de 2022

Punto entrega	Cantidad (MBTUD)	Número de adjudicaciones	Precio* (USD/MBTU)
CUSIANA	200	1	ND

Punto entrega	Cantidad (MBTUD)	Número de adjudicaciones	Precio* (USD/MBTU)
CUSIANA	500	1	ND



Rutas de Transporte Adjudicadas

2 de febrero 2023

9 de febrero 2023

Ruta	Capacidad (KPCD)	Precio* (USD/KPC)
APIAY - OCOA	12	ND
CUSIANA - OCOA	372	ND
CUSIANA - SABANA_F	1.043	0,41
CUSIANA - VASCONIA	1.579	ND
SEBASTOPOL - VASCONIA	288	ND

Ruta	Capacidad (KPCD)	Precio* (USD/KPC)
SEBASTOPOL - VASCONIA	291	ND
LA BELLEZA - COGUA	630	ND
CUSIANA - SABANA_F	373	ND
CUSIANA - OCOA	469	ND
COGUA - SABANA_F	630	ND



Capacidad de transporte*

Variación en el número de adjudicaciones

-17 %



Variación en las cantidades adjudicadas

-27 %



*Cálculo realizado comparando el promedio del día anterior con el mismo día de la semana anterior