

AL DÍA CON EL GESTOR

21 de febrero 2023

ENERGÍA TOMADA DEL SISTEMA NACIONAL DE TRANSPORTE

13 de febrero de 2023

891 GBTUD



-1,4 %

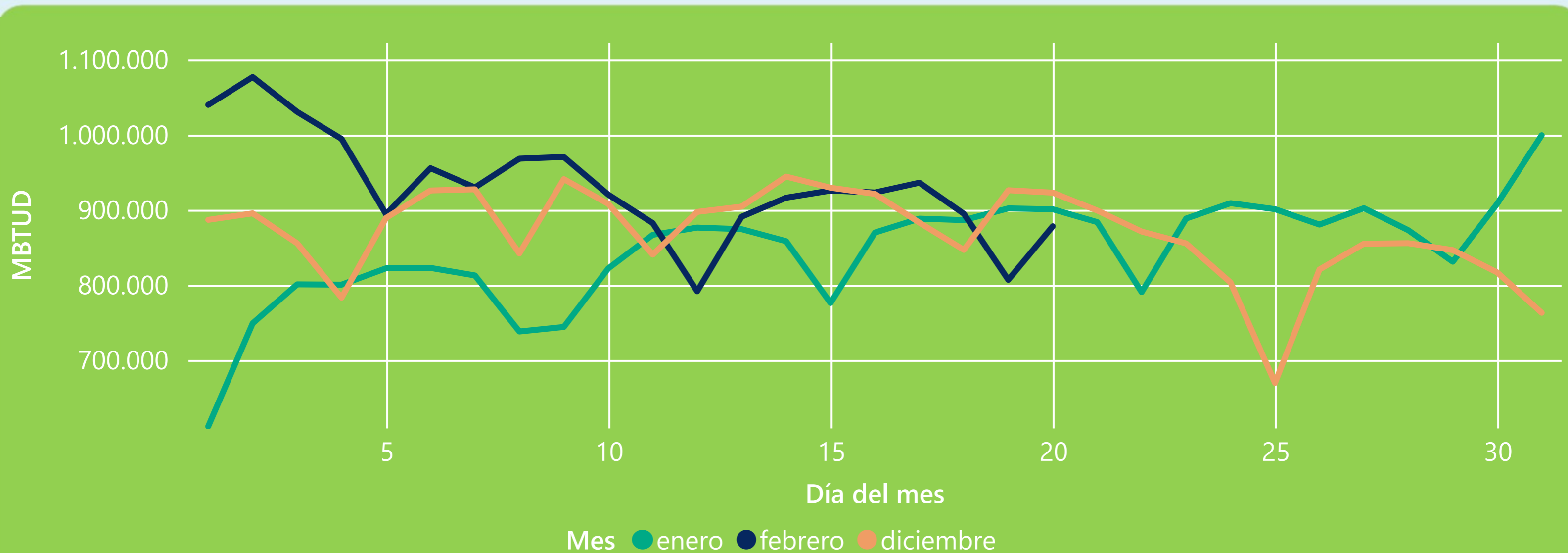
20 de febrero 2023

878 GBTUD

Se registra una reducción de la cantidad de energía tomada en un -1,42%, respecto al lunes de la semana pasada.

*Cálculo realizado comparando el promedio del día anterior con el mismo día de la semana anterior

ENERGÍA TOMADA DEL SISTEMA NACIONAL DE TRANSPORTE



La energía tomada se redujo un -2,51% respecto al mes de Enero.

La energía tomada se redujo un -4,85% respecto al mes de Diciembre.

INFORMACIÓN OPERATIVA POR SISTEMA

19 de febrero 2023

Energía inyectada

Energía tomada

Costa

324

298

Interior

606

509

Total

931

807

20 de febrero 2023

Energía inyectada

Energía tomada

Costa

313

300

Interior

600

578

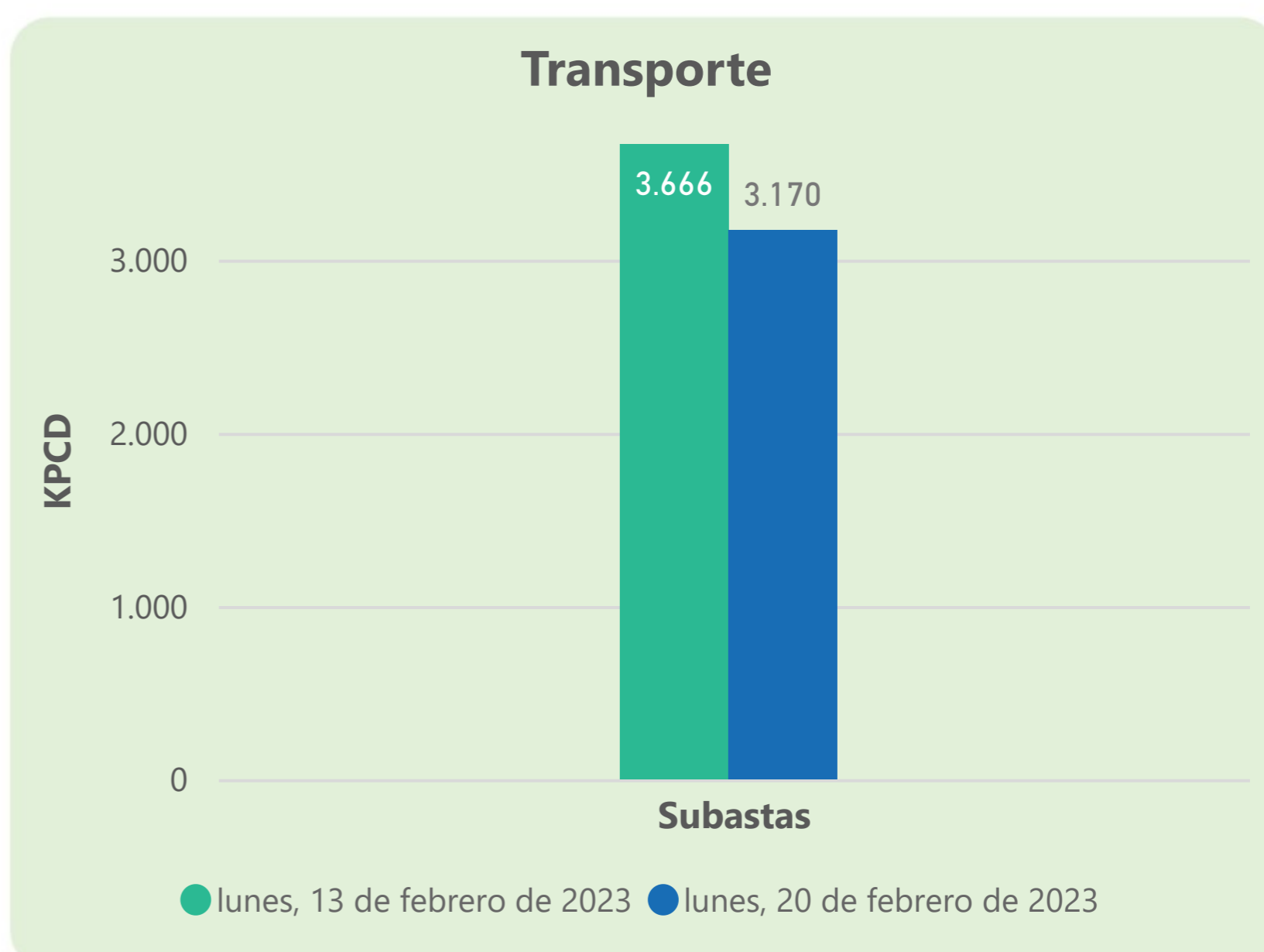
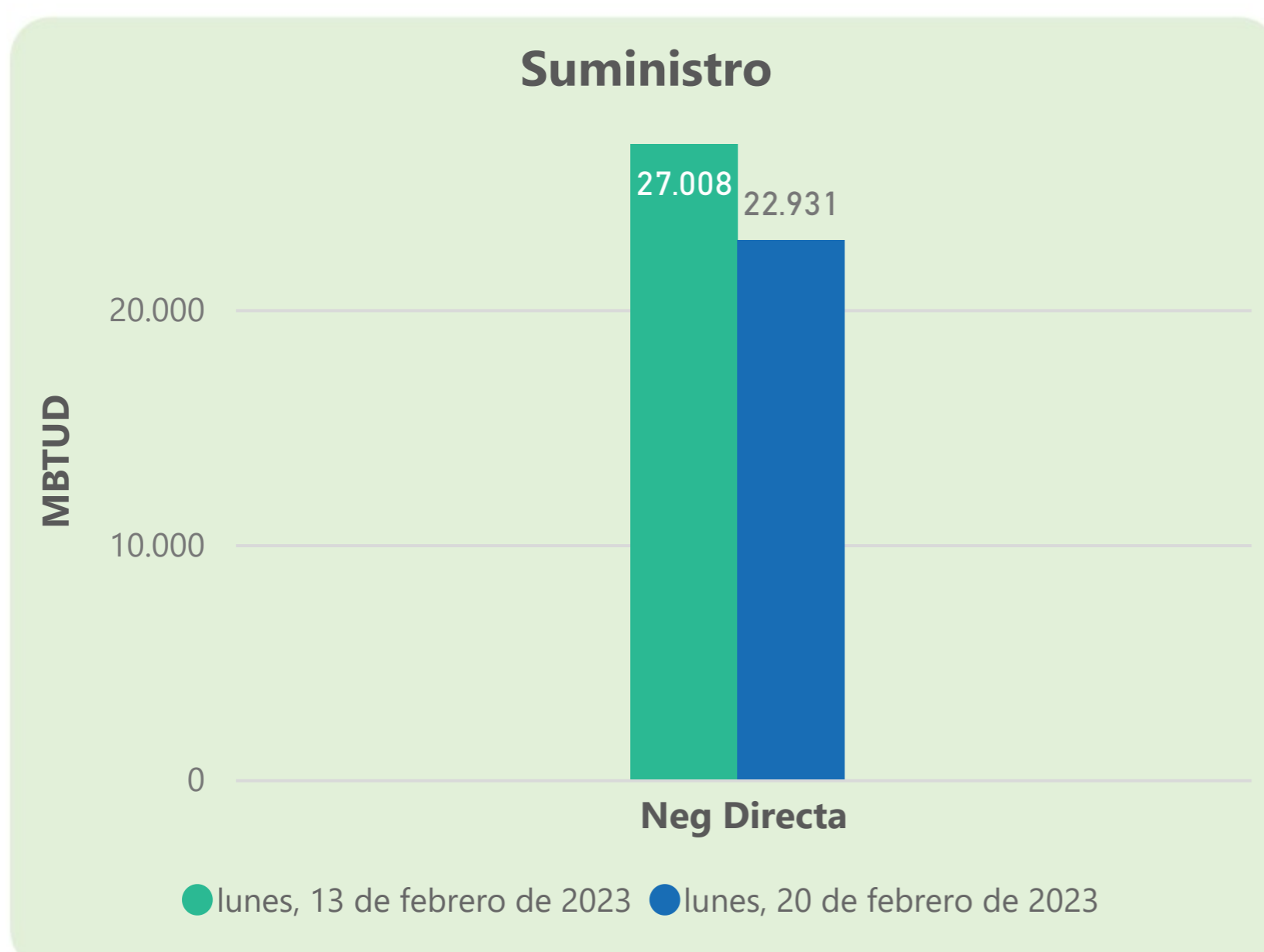
Total

913

878

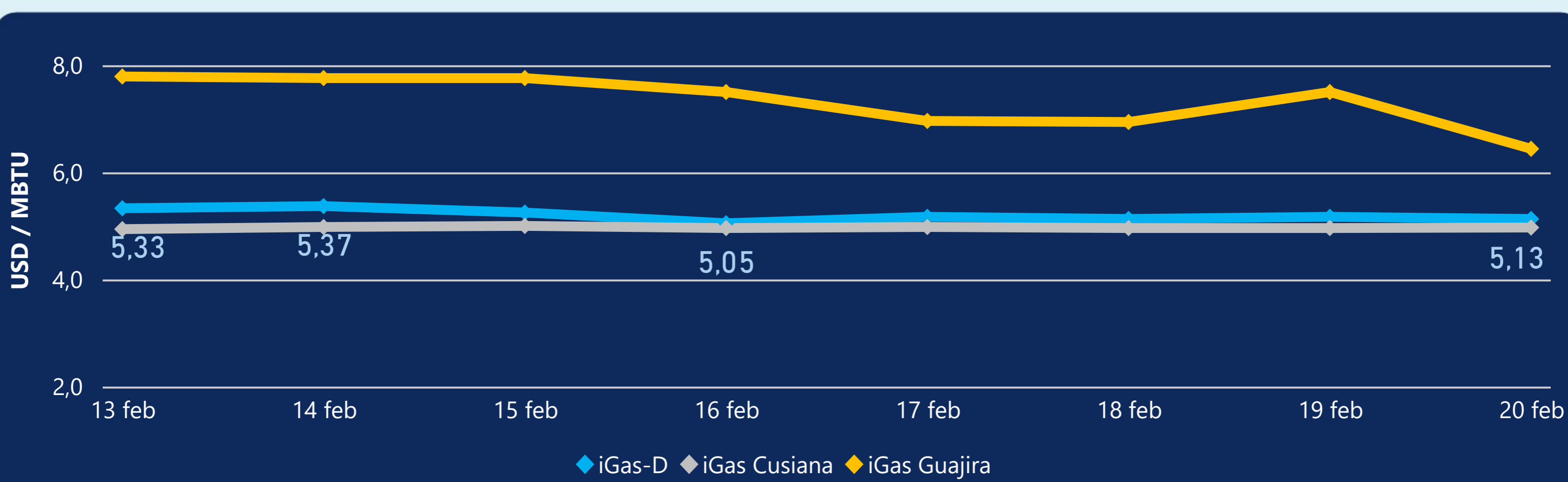
Las posibles diferencias presentadas entre el total de energía inyectada y total de entregas a usuarios finales puede ser ocasionada por almacenamientos en el sistema de transporte (empaquetamientos), pérdidas y consumos no reportados.

MERCADO SECUNDARIO



Se registraron contratos de suministro, realizados en negociación directa por 22931 MBTUD. No se registraron contratos de capacidad de transporte en negociación directa. Se registraron contratos de subastas de capacidad de transporte por 3170 KPCD.

ÍNDICE DE PRECIOS



El índice i-Gas presenta una reducción del -0,77%, alcanzando un valor de 5,13 USD/MBTU. El índice de precios para entrega en la Guajira presenta una reducción del -14,13%, alcanzando un valor de 6,44 USD/MBTU. El índice de precios para entrega en Cusiana presenta un incremento del 0,2%, alcanzando un valor de 4,97 USD/MBTU.

20 de febrero 2023



Henry Hub

2,28

USD/MBTU



LNG
Japón - Corea

15,92

USD/MBTU



COMPORTAMIENTO SUBASTA ÚSELO O VÉNDALO DE CORTO PLAZO



Suministro de Gas Natural*

Variación en el número de adjudicaciones

0%

Variación en las cantidades adjudicadas

150%



*Cálculo realizado comparando el promedio del último y penúltimo día adjudicado



Puntos de Entrega Adjudicados

28 de julio de 2022

22 de septiembre de 2022

Punto entrega	Cantidad (MBTUD)	Número de adjudicaciones	Precio* (USD/MBTU)
CUSIANA	200	1	ND

Punto entrega	Cantidad (MBTUD)	Número de adjudicaciones	Precio* (USD/MBTU)
CUSIANA	500	1	ND



Rutas de Transporte Adjudicadas

13 de febrero 2023

20 de febrero 2023

Ruta	Capacidad (KPCD)	Precio* (USD/KPC)
COGUA - SABANA_F	460	ND
CUSIANA - OCOA	470	ND
CUSIANA - SABANA_F	371	ND
CUSIANA - VASCONIA	1.616	ND
LA BELLEZA - COGUA	460	ND
SEBASTOPOL - VASCONIA	290	ND

Ruta	Capacidad (KPCD)	Precio* (USD/KPC)
SEBASTOPOL - VASCONIA	291	ND
LA BELLEZA - COGUA	688	ND
CUSIANA - VASCONIA	1.050	ND
CUSIANA - OCOA	455	ND
COGUA - SABANA_F	688	ND
APIAY - OCOA	15	ND



Capacidad de transporte*

Variación en el número de adjudicaciones

0 %

Variación en las cantidades adjudicadas

-13 %



*Cálculo realizado comparando el promedio del día anterior con el mismo día de la semana anterior